

Haushalt 2026

der Stadt Groß-Umstadt





Inhaltsübersicht

<u>Vorwort</u>	<u>11</u>
<u>Vorbericht</u>	<u>17</u>
<u>Haushaltssatzung</u>	<u>89</u>
<u>Haushalt</u>	<u>97</u>
Ergebnishaushalt	99
Finanzhaushalt	103
Investitionsprogramm	107
<u>Stellenplan</u>	<u>117</u>
<u>Teilhaushalte</u>	<u>127</u>



<u>Budget 01-B Gebäudemanagement und Bauhof und Zentraler Service</u>	129
Produkt 01.01.01 Gremien	137
Produkt 01.01.02 Engagierte Stadt	141
Produkt 01.01.04 Finanzmanagement	145
Produkt 01.01.05 Gebäudemanagement	149
Produkt 01.01.06 Interne Dienstleistungen Baubetriebshof	155
Produkt 01.01.07: Aus- und Fort- und Ausbildung	161
Produkt 01.01.08 Gleichstellungsbeauftragte	165
Produkt 01.01.09 Datenschutz	169
Produkt 01.01.10 Stadtkasse und Abgaben	173
Produkt 01.01.11 IT-Service	177
Produkt 01.01.12 Presse- und Öffentlichkeitsarbeit	181
Produkt 01.01.14 Steuerungsunterstützung und Organisation	185
Produkt 01.01.15 Verwaltungsführung und Rechtsangelegenheiten	189



Budget 02-A Bürgerservice, Ordnungsamt, Standesamt **195**

Produkt 01.01.13 Beschaffungsstelle	203
Produkt 02.01.01 Wahlen	207
Produkt 02.02.01 Ordnungsangelegenheiten Öffentliche Sicherheit und Ordnung	211
Produkt 02.02.02 Personenstandswesen	217
Produkt 02.02.04 Bürgerservice UmstadtBüro	221
Produkt 02.02.05 Bürgerservice KFZ-Zulassung	225

Budget 02-B Brandschutz und Ehrenamtliche Gerichtsbarkeit **229**

Produkt 02.02.03 Ehrenamtliche Gerichtsbarkeit	234
Produkt 02.03.01 Brandschutz	238
Produkt 02.04.01 Rettungsdienst	243
Produkt 02.05.01 Katastrophenschutz	247



Budget 04-A Kultur und Bildung **251**

Produkt 04.02.01 Museen und Sammlungen	259
Produkt 04.08.01 Büchereien	263
Produkt 04.10.01 Kulturpflege	268
Produkt 04.10.02 Städtepartnerschaft	273
Produkt 04.11.01 Förderung von Religionsgemeinschaft	277

Budget 05-A Soziale Sicherung und Einrichtungen und Hilfen für Asyl **281**

Produkt 05.01.01 Soziale Grundversorgung	289
Produkt 05.03.01 Hilfen für Asylbewerber	293
Produkt 05.04.01 Einrichtungen für Senioren	297
Produkt 05.04.02 Einrichtungen für Wohnungslose	302
Produkt 05.10.01 Sonstige soziale Einrichtungen	306



Budget 06-A Kinder- und Jugendarbeit **311**

Produkt 06.02.01 Kinder- und Jugendförderung	319
Produkt 06.04.01 Förderung von Kindern in Tageseinrichtungen und Tagespflege	324
Produkt 06.05.01 Einrichtung der Jugendarbeit	329
Produkt 06.05.02 Kinderspielplätze	333

Budget 08-A Sportförderung **339**

Produkt 08.01.01 Sportförderung	347
---------------------------------	-----

Budget 08-B Sport und Bäder **353**

Produkt 08.02.01 Sportstätten und Bäder	358
---	-----

Budget 09-A Planungs- und Bauverwaltung **363**

Produkt 09.01.01 Räumliche Planung und Entwicklung	371
--	-----



Budget 10-A Bauen und Wohnen, Denkmalschutz **377**

Produkt 10.01.01 Bau- und Grundstücksordnung	385
Produkt 10.02.01 Wohnbauförderung	390
Produkt 10.03.01 Denkmalschutz- und pflege	395

Budget 11-B Ver- und Entsorgung **399**

Produkt 11.03.01 Wasserversorgung	406
Produkt 11.06.01 Wertstoffsammlung und Abfallwirtschaft	412
Produkt 11.07.01 Abwasserreinigung	416

Budget 12-B Verkehrsflächen und -anlagen und ÖPNV **423**

Produkt 12.01.01 Öffentliche Verkehrsflächen	430
Produkt 12.05.01 Straßenreinigung	435
Produkt 12.06.01 Parkeinrichtung	439
Produkt 12.07.01 Förderung des ÖPNV	443



<u>Budget 13-A Bestattungswesen und Naturschutz</u>	<u>449</u>
Produkt 13.01.01 Grün- und Freiflächen	456
Produkt 13.02.01 Gewässer- und Hochwasserschutz	461
Produkt 13.03.01 Bestattungswesen	466
Produkt 13.04.01 Natur- und Landschaftsschutz	471
Produkt 13.05.01 Forstwirtschaft und Walderholung	476
Produkt 13.05.02 Städt. Liegenschaften und Feldwege	481
<u>Budget 14-A Umwelt- und Klimaschutz</u>	<u>485</u>
Produkt 14.01.01 Umwelt- und Klimaschutz	492
<u>Budget 15-A Stadtmarketing, Wirtschaftsförderung, Märkte und Tourismus</u>	<u>497</u>
Produkt 15.01.01 Stadtmarketing	505
Produkt 15.02.01 Jahrmärkte und Wochenmärkte	509
Produkt 15.03.01 Tourismus und Fremdenverkehr	513



Budget 15-B Städtische Hallen und Säle	519
Produkt 15.02.02 Stadt-, Mehrzweckhallen- und Versammlungen	523
Budget 16-B Allgemeine Finanzwirtschaft	527
Produkt 16.01.01 Allgemeine Deckungsmittel	534
Produkt 16.01.02 Erlöse aus Beteiligungen	539
Produkt 16.02.01 Sonstige allgemeine Finanzwirtschaft	543
Produkt 16.03.01 Abwicklung der Vorjahre	548
Sonstige Anlagen	553
Stand der Verbindlichkeiten	555
Verpflichtungsermächtigungen	559
Stand der Rücklagen und Rückstellungen	563
Zuwendungen an Fraktionen	567
Anlagenspiegel	571
Finanzstatusbericht	575
Übersicht über die Budgets	591
Bilanz des Jahres 2023	597
Produktbereichsplanung	601



Haushalt 2026 der Stadt Groß-Umstadt

Vorwort

Liebe Groß-Umstädterinnen und Groß-Umstädter,
liebe Leserinnen und Leser,

Sie halten den Haushalt der Stadt Groß-Umstadt für das Jahr 2026 in den Händen, den die Stadtverordnetenversammlung im Februar beschlossen hat.

Das Jahr 2026 ist erneut ein wirtschaftlich herausforderndes Jahr für unsere Stadt. Unsere Ausgaben übersteigen weiterhin unsere Einnahmen. Wir stehen vor einem strukturellen Defizit im Haushalt, das wir leider erneut teilweise durch Steuererhöhungen auffangen müssen.

Unsere Aufgaben – und vor allem die Art und Weise, wie wir sie erfüllen müssen – übersteigen schon seit Langem unsere finanzielle Leistungsfähigkeit. Die notwendigen Investitionen in unsere Infrastruktur können wir daher nur begrenzt bewältigen. Seit vielen Jahren stehen zu wenige Mittel für den Werterhalt unseres städtischen Vermögens zur Verfügung. Das ist kein neues Problem: Über Jahre und Jahrzehnte hinweg wurde zu wenig in unsere Straßen und Gebäude investiert. Die heute notwendigen grundhaften Sanierungen sind entsprechend kostenintensiv und machen sich sowohl bei den Investitionen als auch bei den Kreditaufnahmen deutlich bemerkbar.

Ich bin froh, dass Landes- und Bundesregierung erkannt haben, dass die Kommunen mehr Unterstützung benötigen. Allerdings bleibt das grundlegende Problem bestehen: Einmalige Hilfen oder reine Investitionsprogramme lösen unser strukturelles Defizit im laufenden Haushalt nur begrenzt.

In mehreren Konsolidierungsrunden haben die Fraktionen der Stadtverordnetenversammlung, der Magistrat und die Verwaltung gemeinsam beraten, wo Einsparungen möglich sind. Klar ist: Spürbare Einsparungen lassen sich vor allem durch den Wegfall städtischer Aufgaben erzielen. Doch genau hier liegt die Schwierigkeit. Die Aufgaben, auf die wir verzichten könnten, gehören überwiegend zu den freiwilligen Leistungen – also zu jenen Angeboten, die unsere Stadt lebendig machen und den gesellschaftlichen Zusammenhalt stärken. Sie unterstützen das, was in unserer Stadt unbezahlbar ist: das Ehrenamt.

Die Aufgaben im Pflichtbereich hingegen müssen erfüllt werden. Einsparungen sind hier vor allem durch effizientere Abläufe möglich. Deshalb wollen wir unsere Verwaltungsprozesse genauer analysieren und weiter optimieren. Auch das neu eingeführte Projektmanagement soll dazu beitragen, unsere städtischen Mittel künftig noch zielgerichteter einzusetzen.

Der Haushalt 2026 setzt zugleich klare Schwerpunkte. Neben Investitionen in unser Kanal- und Wassernetz, die Kläranlage und den Straßenbau steigen auch die Ausgaben für die Kinderbetreuung weiter an. Unsere Kleinsten sind uns wichtig, und auch die vielen weiteren Aufgaben, die unsere Stadt so lebenswert und liebenswert machen, bleiben mit den notwendigen finanziellen Mitteln ausgestattet.

Damit wir auch in Zukunft gut in unserer Stadt leben können, wurden zudem die Mittel für Natur-, Umwelt- und Klimaschutz erhöht. Hinter diesen Bereichen stehen nicht nur Pflichtaufgaben, sondern auch Maßnahmen, die unserer Heimat langfristig zugutekommen.

Ich danke allen, die zum Gelingen dieses Werks beitragen haben, in der Verwaltung, dem Magistrat, der Stadtverordnetenversammlung und den Beiräten.

Herzlich
Ihr
René Kirch
Bürgermeister



Haushalt 2026 der Stadt Groß-Umstadt

Vorbericht



1 Allgemeines

1.1 Gesetzliche Grundlagen

Wer den aktuellen Haushalt der Stadt Groß-Umstadt zum ersten Mal benutzt, wird sich fragen, warum Erträgen und Auszahlungen ein Minuszeichen voransteht, denn normalerweise erwartet man, dass Erträge positiv, Auszahlungen negativ sind. Grundlage der doppelten Buchhaltung sind Soll und Haben, wofür normalerweise zwei verschiedene Spalten vorgesehen sind. Wenn Soll und Haben in der gleichen Spalte eingegeben werden, muss laut buchhalterischen Regeln ein Minuszeichen (-) vor den Beträgen im Haben stehen. Dieses System beruht auf einfachen mathematischen Gleichungen, welche die Korrektheit der Buchhaltung garantieren.

Unser Haushalt orientiert sich an diesen Vorzeichenregeln der doppelten Buchhaltung und gibt die Beträge im Haben mit Minuszeichen an. Somit werden im Ergebnishaushalt Erträge mit negativem Vorzeichen, Aufwendungen mit positivem Vorzeichen dargestellt. Im Finanzhaushalt werden Auszahlungen mit negativem Vorzeichen, Erträge mit positivem Vorzeichen dargestellt.

Der Investitionsplan ist in mehreren Darstellungen enthalten. Da ein einzelnes Investitionsvorhaben übergreifend mehrere Budgets, Produkte, Kostenstellen, Kostenträger und Kostenarten in Anspruch nehmen kann, werden die Investitionsvorhaben zusammenfassend unter den jeweiligen Investitionsnummern geführt. So würden sich mit gleicher Investitionsnummer beispielsweise Ankauf eines Grundstückes, Bau eines Gebäudes, Wasserversorgung, Abwasserreinigung usw. finden lassen. Zum Ergebnis- und Finanzhaushalt wird ein umfassender Investitionsplan, sortiert nach Investitionsnummern, beigefügt. Hier sind die Investitionsvorhaben in Gänze zu überblicken.

Zu den jeweiligen Teilhaushalten werden die entsprechenden Teilinvestitionspläne beigefügt. Hier sind zu den jeweiligen Investitionsnummern genau jene Bestandteile eines Vorhabens ersichtlich, welche vom jeweiligen Produkt getragen werden. Zu jeder Investitionsnummer werden die jeweiligen Bilanzgliederungen ausgewiesen. Sie können also erkennen, ob es sich beispielsweise einen Betrag zum Grunderwerb, Ankauf eines Gebäudes oder einen Zuschuss handelt.

In der Zeile, welche die Investitionsnummer und –Bezeichnung ausweist, wird in den nachfolgenden Spalten der jeweilige Nettobetrag der Investition ausgewiesen. Dies erfolgt lediglich nachrichtlich. Haushaltsrelevant sind die in den Zeilen darunter angeführten



Bruttoveranschlagungen zu den Bilanzgliederungen, aus denen sich der Nettowert berechnet. Gleichwohl ist der Nettobetrag durchaus interessant, da man hier direkt einen Saldo der Einzelbeträge ablesen kann.

Gemäß § 6 GemHVO soll der Vorbericht einen Überblick über den Stand und die Entwicklung der Haushaltswirtschaft im Haushaltsjahr unter Einbeziehung der beiden Vorjahre geben. Er soll insbesondere einen Ausblick auf wesentliche Veränderungen der Rahmenbedingungen der Planung und die Entwicklung wichtiger Planungskomponenten innerhalb des Zeitraums der mittelfristigen Ergebnis- und Finanzplanung enthalten. Im Vorbericht soll außerdem erläutert werden, welche Auswirkungen sich durch die erwartete Bevölkerungsentwicklung auf die Kommune und ihre Einrichtungen voraussichtlich ergeben werden (Demografischer Wandel).

1.2 Rahmenbedingungen zur Haushaltsplanaufstellung

Aufgrund der Mittelanmeldungen im Zuge der Haushaltsplanung beläuft sich das Gesamtergebnis 2026 auf -1.137.024 Euro. Gegenüber dem Plan des Vorjahres in Höhe von -1.422.269 Euro ergibt sich damit eine Veränderung in Höhe von 285.245 Euro.

2 Übersicht über die Haushaltslage

Im Gesamtergebnishaushalt sind die gesamten Erträge und Aufwendungen des laufenden Haushaltsjahres 2026 dargestellt. Der Gesamtergebnishaushalt wird danach bestimmt, ob er ausgeglichen ist, wenn der Gesamtbetrag der ordentlichen Erträge mindestens den Gesamtbetrag der ordentlichen Aufwendungen abdeckt (§92 Abs. 4 HGO und § 24 GemHVO).

Der Fehlbedarf des Ergebnishaushaltes 2026 in Höhe von 1.137.024 Euro kann mit der ordentlichen Rücklage ausgeglichen werden.

Der Zahlungsmittelüberschuss der laufenden Verwaltungstätigkeit inkl. zweckgebundene Einzahlungen für die ordentliche Tilgung von Investitionskrediten beträgt 3.555.494 € die Auszahlungen für die ordentliche Tilgung von Investitionskrediten belaufen sich auf 2.884.043 €.

Gemäß § 3 Abs. 3 GemHVO ist der Saldo der laufenden Verwaltungstätigkeit so hoch, dass die Auszahlungen zur ordentlichen Tilgung von Krediten geleistet werden kann.



Vorbericht Groß-Umstadt

Die folgende Tabelle zeigt die Entwicklung des Ergebnisplanes 2026 im Vergleich zum Ansatz des Vorjahres und zum Ergebnis des Haushaltsjahres 2024:

Ergebnishaushalt

	Ansatz 2026	Ansatz 2025	Ergebnis 2024
Ordentliche Erträge	74.663.948	68.682.791	67.905.985
Ordentliche Aufwendungen	75.348.319	69.811.608	65.352.448
Verwaltungsergebnis	-684.371	-1.128.817	2.553.537
Finanzerträge	367.118	367.732	575.095
Zinsen und ähnliche Aufwendungen	827.771	671.884	601.467
Finanzergebnis	-460.653	-304.152	-26.372
Gesamtbetrag der ordentlichen Erträge	75.031.066	69.050.523	68.481.079
Gesamtbetrag der ordentlichen Aufwendungen	76.176.090	70.483.492	65.953.914
Ordentliches Ergebnis	-1.145.024	-1.432.969	2.527.165
Außerordentliche Erträge	8.000	10.700	524.146
Außerordentliche Aufwendungen	--	--	987.216
Außerordentliches Ergebnis	8.000	10.700	-463.070
Jahresergebnis	-1.137.024	-1.422.269	2.064.095

Die Hebesätze nahmen dabei folgenden Verlauf (Wertangabe in %):



Hebesätze gem. Haushaltssatzung

Bezeichnung Hebesatz	2026	2025	2024
Hebesatz Grundsteuer A	685	685	635
Hebesatz Grundsteuer B	770	695	835
Hebesatz Gewerbesteuer	405	405	405

3 Liquidität

In § 106 HGO wird vom Gesetzgeber verlangt, dass die Kommunen ihre stetige Zahlungsfähigkeit sicherzustellen haben. Zur Sicherstellung der stetigen Zahlungsfähigkeit soll sich der geplante Bestand an flüssigen Mitteln ohne Liquiditätskreditmittel in der Regel auf mindestens 2 Prozent der Summe der Auszahlungen aus laufender Verwaltungstätigkeit nach dem Durchschnitt der drei dem Haushaltsjahr vorangehenden Jahre belaufen.

In dem obengenannten Zeitraum ergeben sich folgende Werte:

Ergebnis 2023	Ergebnis 2024	Ansatz 2025
57.261.664	59.256.798	63.300.747

Für das Haushaltsjahr 2026 ergibt sich folgende Berechnung:

Durchschn. Auszahlungen aus lfd. Verwaltungstätigkeit der 3 vorangegangenen Jahre	59.939.736
davon 2 Prozent	1.198.795

Liquiditätsdarlehen



Auch wenn Liquiditätsdarlehen im eigentlichen Sinne nicht zu den Schulden zählen, ist deren Inanspruchnahme und Höchstbetrag regelmäßig ein Diskussionspunkt. Seit Mitte Juni 2016 wurden keine Kassenkredite mehr benötigt.

3.1 Deckungsgrundsatz nach § 3 (3) GemHVO

Gemäß § 3 Abs. 3 GemHVO soll der Saldo aus laufender Verwaltungstätigkeit mindestens so hoch sein, dass daraus die Auszahlungen zur ordentlichen Tilgung von Krediten geleistet werden können.

	Ansatz 2026 [€]	Ansatz 2025 [€]	Ergebnis 2024 [€]
Summe des Zahlungsmittelflusses aus laufender Verwaltungstätigkeit (Zeile 19)	3.555.494	2.555.029	6.301.127
./. - Auszahlungen für die ordentliche Tilgung von Krediten und wirtschaftlich vergleichbaren Vorgängen für Investitionen sowie an das Sondervermögen Hessenkasse (Zeile 32)	2.884.043	2.562.559	2.770.851
<i>davon in den Auszahlungen aus Nr. 32 enthaltener Teilbetrag für Umschuldungen</i>	--	--	--
+ - zweckgebundene Einzahlungen für die ordentliche Tilgung von Investitionskrediten (davon-Position Zeile 20)	378.898	378.898	378.933
+ - zweckgebundene Einzahlungen für die Auszahlungen an das Sondervermögen Hessenkasse			
= - Saldo gem. § 3 Abs. 2 GemHVO	1.050.349	371.368	3.909.209



4 Erträge

Ertragsübersicht

	Plan 2026	in %
Privatrechtliche Leistungsentgelte	1.329.333	1,77
Öffentlich-rechtliche Leistungsentgelte	8.330.035	11,10
Kostensatzleistungen und -erstattungen	3.064.613	4,08
Bestandsveränderungen und aktivierte Eigenleistungen	495.000	0,66
Steuern und steuerähnliche Erträge einschl. Erträge aus gesetzl. Umlagen	42.329.533	56,41
Erträge aus Transferleistungen / Familienleistungsausgleich	1.101.600	1,47
Zuweisungen und Zuschüsse für laufende Zwecke und allgemeine Umlagen	13.319.993	17,75
Auflösung von Sonderposten aus Inv.zuweisungen,-zuschüssen & -beiträgen	3.393.123	4,52
Sonstige ordentliche Erträge	1.300.718	1,73
Ordentliche Erträge	74.663.948	99,50
Finanzerträge	367.118	0,49
Außerordentliche Erträge	8.000	0,01
Summe	75.039.066	100,00

Die Ertragsentwicklung im Vergleich zum Ansatz des Vorjahres:

Im Vorjahr belief sich der Gesamtbetrag der geplanten Erträge auf 69.061.223 Euro. Im aktuellen Planjahr 2026 verändern sich die



Vorbericht Groß-Umstadt

Gesamterträge um 5.977.843 Euro auf 75.039.066 Euro.

Die Veränderungen bei den einzelnen Ertragsarten stellen sich im Detail wie folgt dar:

Vorjahresvergleich Ertragsarten

	Ansatz 2026	Ansatz 2025	Vergleich in Euro
Privatrechtliche Leistungsentgelte	1.329.333	1.038.151	291.182 ↗
Öffentlich-rechtliche Leistungsentgelte	8.330.035	8.808.111	-478.076 ↘
Kostenersatzleistungen und -erstattungen	3.064.613	2.654.274	410.339 ↗
Bestandsveränderungen und aktivierte Eigenleistungen	495.000	530.000	-35.000 ↘
Steuern und steuerähnliche Erträge einschl. Erträge aus gesetzl. Umlagen	42.329.533	37.209.058	5.120.475 ↗
Erträge aus Transferleistungen / Familienleistungsausgleich	1.101.600	1.070.200	31.400 ↗
Zuweisungen und Zuschüsse für laufende Zwecke und allgemeine Umlagen	13.319.993	13.852.900	-532.907 ↘
Auflösung von Sonderposten aus Inv.zuweisungen,-zuschüssen & -beiträgen	3.393.123	2.416.390	976.733 ↗
Sonstige ordentliche Erträge	1.300.718	1.103.707	197.011 ↗
Ordentliche Erträge	74.663.948	68.682.791	5.981.157 ↗
Finanzerträge	367.118	367.732	-614 →
Außerordentliche Erträge	8.000	10.700	-2.700 ↘
Summe	75.039.066	69.061.223	5.977.843 ↗



Vorbericht Groß-Umstadt

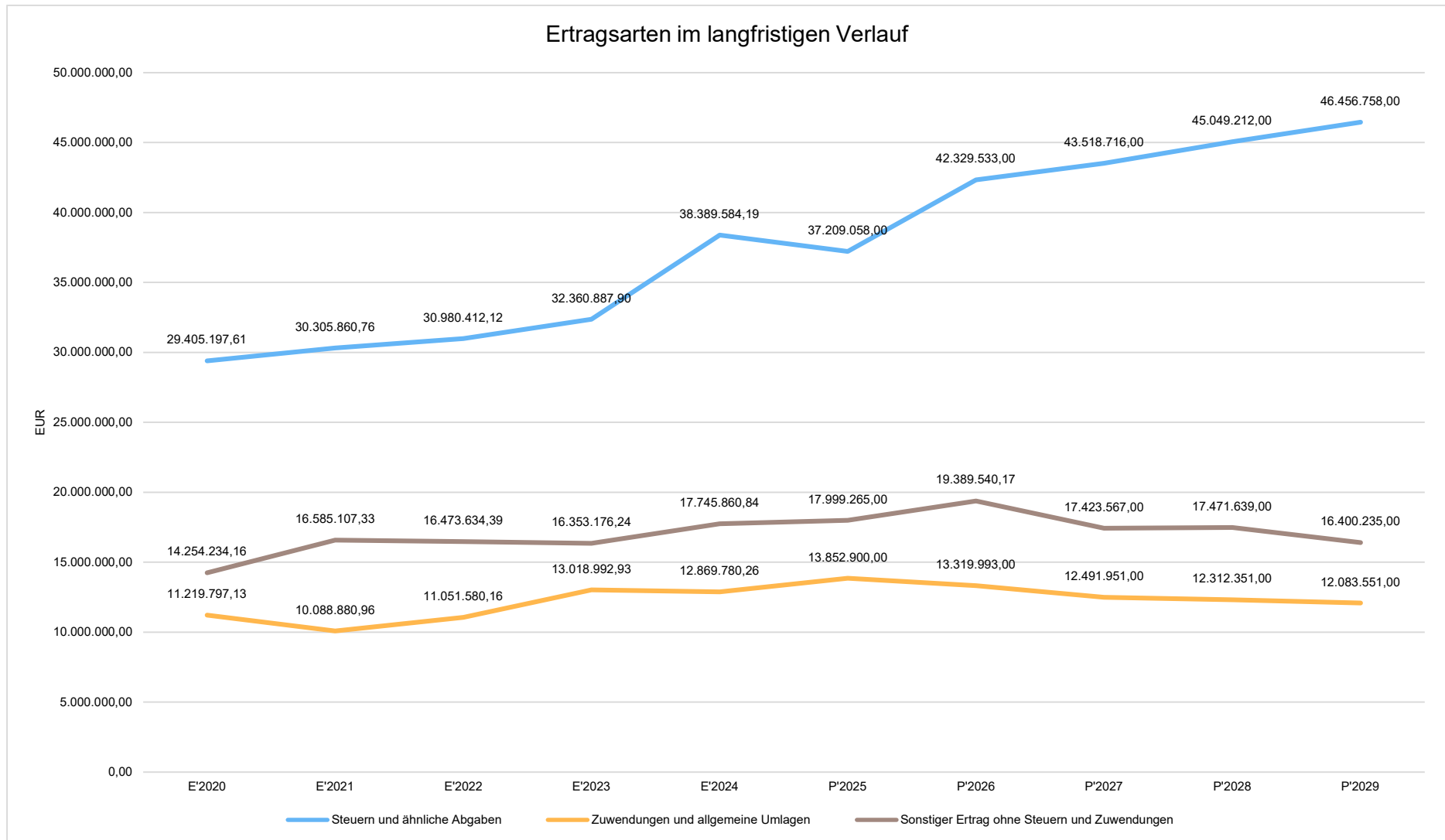
Die Entwicklung der einzelnen Ertragsarten in der mittelfristigen Finanzplanung wird nach aktueller Planung wie folgt eingeschätzt:

Ertragsarten mittelfristige Planung

	Ergebnis 2024	Ansatz 2025	Ansatz 2026	Ansatz 2027	Ansatz 2028	Ansatz 2029
Privatrechtliche Leistungsentgelte	947.254,41	1.038.151	1.329.333	1.324.613	1.324.613	1.324.613
Öffentlich-rechtliche Leistungsentgelte	8.268.221,41	8.808.111	8.330.035	8.290.035	8.290.035	8.290.035
Kostensatzleistungen und -erstattungen	2.688.221,20	2.654.274	3.064.613	3.076.703	3.076.793	1.940.798
Bestandsveränderungen und aktivierte Eigenleistungen	330.788,08	530.000	495.000	495.000	495.000	495.000
Steuern und steuerähnliche Erträge einschl. Erträge aus gesetzl. Umlagen	38.389.584,19	37.209.058	42.329.533	43.518.716	45.049.212	46.456.758
Erträge aus Transferleistungen / Familienleistungsausgleich	1.034.521,40	1.070.200	1.101.600	1.138.800	1.176.000	1.213.200
Zuweisungen und Zuschüsse für laufende Zwecke und allgemeine Umlagen	12.869.780,26	13.852.900	13.319.993	12.491.951	12.312.351	12.083.551
Auflösung von Sonderposten aus Inv.zuweisungen,-zuschüssen & -beiträgen	2.121.784,12	2.416.390	3.393.123	1.361.580	1.372.362	1.399.753
Sonstige ordentliche Erträge	1.255.829,55	1.103.707	1.300.718	1.261.718	1.261.718	1.261.718
Ordentliche Erträge	67.905.984,62	68.682.791	74.663.948	72.959.116	74.358.084	74.465.426
Finanzerträge	575.094,57	367.732	367.118	467.118	467.118	467.118
Außerordentliche Erträge	524.146,10	10.700	8.000	8.000	8.000	8.000
Summe	69.005.225,29	69.061.223	75.039.066	73.434.234	74.833.202	74.940.544



Vorbericht Groß-Umstadt





4.1 Steuern

4.1.1 Zusammensetzung und Entwicklung der Steuerarten, Hebesätze

Steuerarten

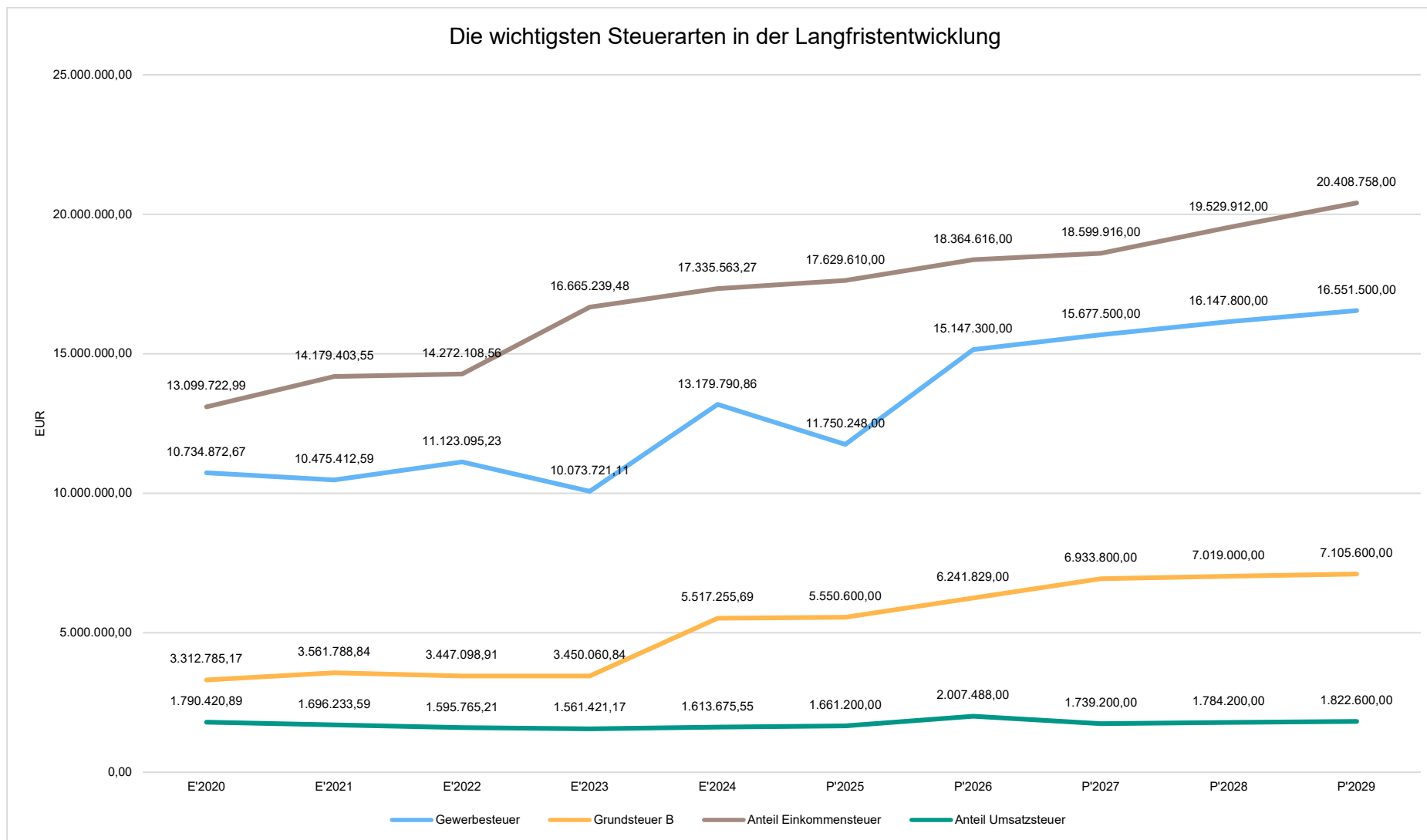
	Ergebnis 2024	Ansatz 2025	Ansatz 2026	Ansatz 2027	Ansatz 2028	Ansatz 2029
Grundsteuer A	279.914,82	142.400	193.300	193.300	193.300	193.300
Grundsteuer B	5.517.255,69	5.550.600	6.241.829	6.933.800	7.019.000	7.105.600
Gewerbesteuer	13.179.790,86	11.750.248	15.147.300	15.677.500	16.147.800	16.551.500
Anteil Einkommenssteuer	17.335.563,27	17.629.610	18.364.616	18.599.916	19.529.912	20.408.758
Anteil Umsatzsteuer	1.613.675,55	1.661.200	2.007.488	1.739.200	1.784.200	1.822.600
Vergnügungssteuer	304.856,00	300.000	200.000	200.000	200.000	200.000
Hundesteuer	123.693,57	125.000	125.000	125.000	125.000	125.000
Zweitwohnungssteuer	34.834,43	50.000	50.000	50.000	50.000	50.000
Summe	38.389.584,19	37.209.058	42.329.533	43.518.716	45.049.212	46.456.758

Die wichtigsten Steuerarten im langfristigen Verlauf

Die nachfolgende Grafik zeigt die ertragsstärksten Steuerarten in der langfristigen Entwicklung:



Vorbericht Groß-Umstadt



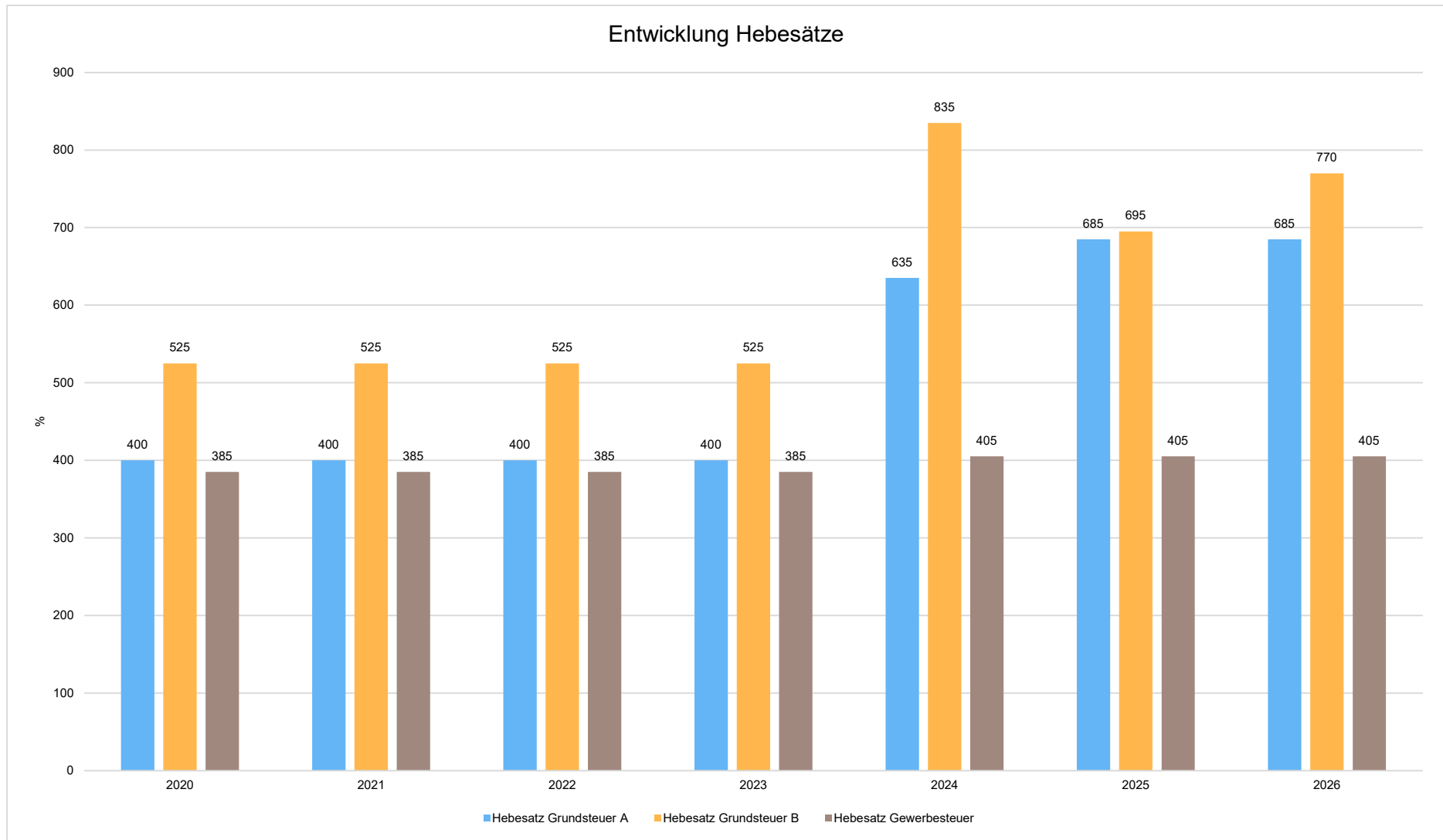


Entwicklung der Hebesätze

Die Entwicklung der Hebesätze nahm folgenden Verlauf:



Vorbericht Groß-Umstadt





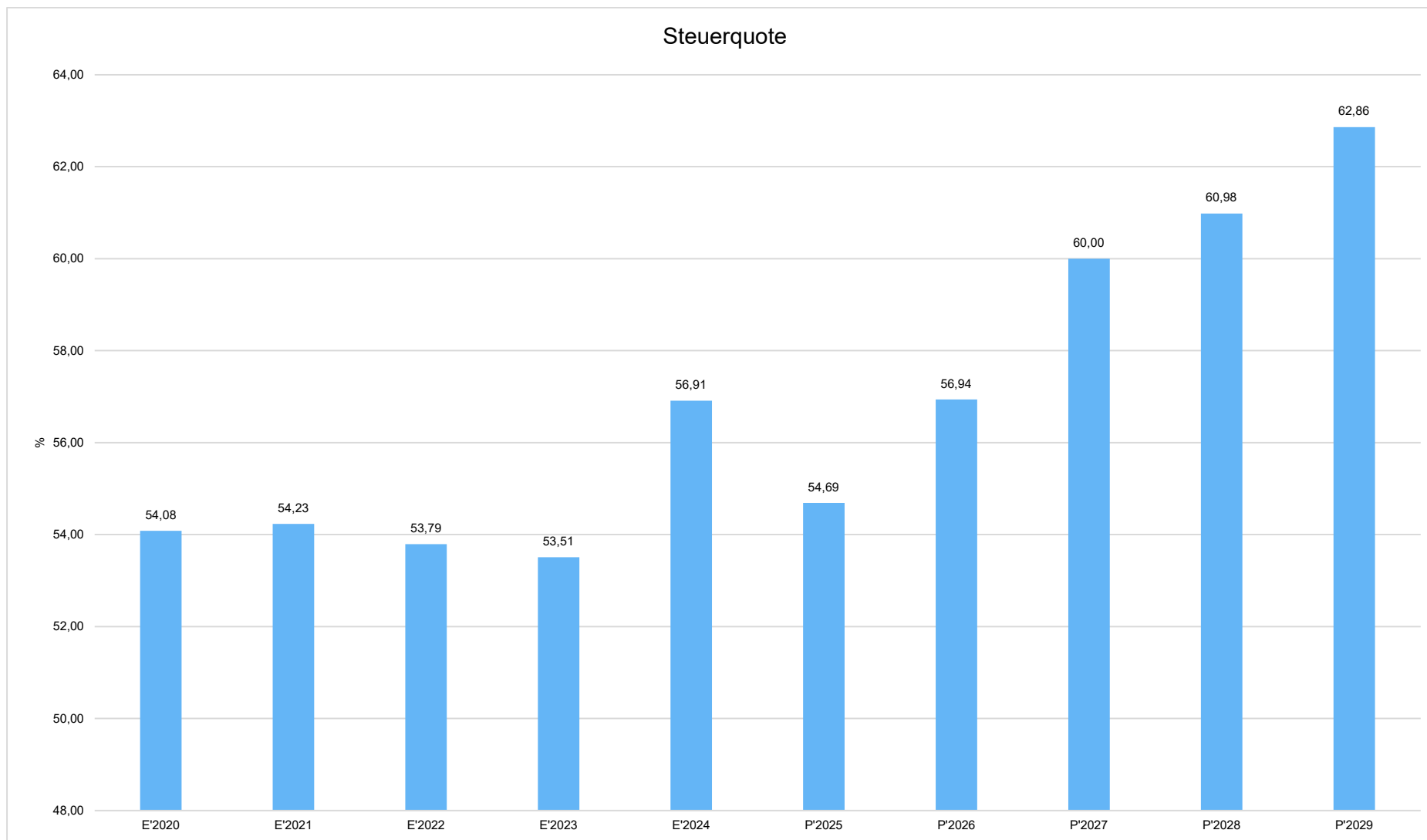
4.1.2 Kennzahlen zum kommunalen Steueraufkommen

Steuerquote

Um die örtliche Steuerertragskraft einordnen zu können, bietet sich die Betrachtung der Steuerquote an, die den prozentualen Anteil der Steuererträge an den ordentlichen Erträgen insgesamt abbildet, wobei die Gewerbesteuerumlage abgezogen wird. Eine hohe Steuerquote spricht für eine größere Unabhängigkeit von staatlichen Transferleistungen im Wege des Finanzausgleichs und ist insofern positiv zu werten.



Vorbericht Groß-Umstadt



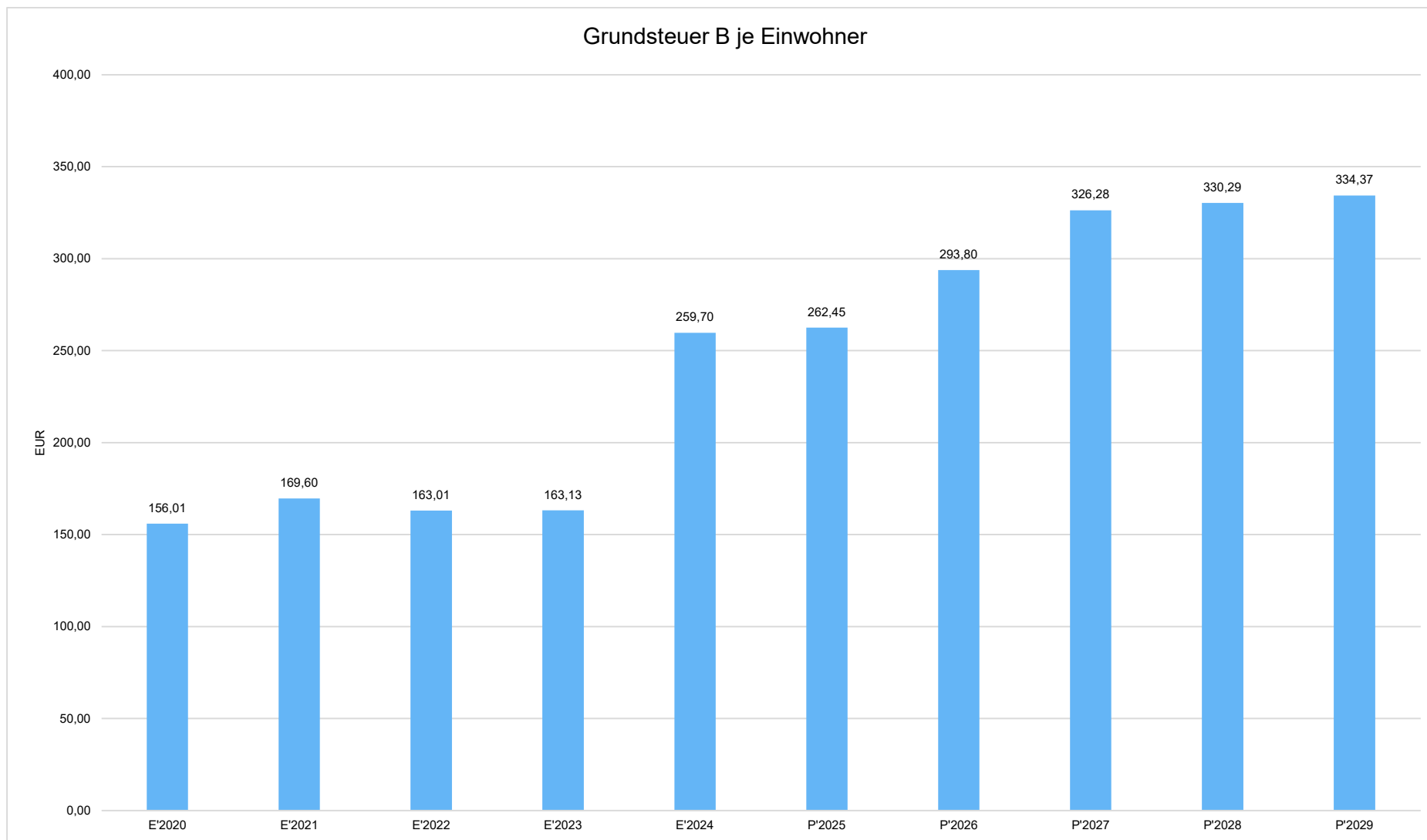


Grundsteuer B je Einwohner

Die Grundsteuer B ist eine konstante Steuerart. Nachfolgend wird das Steueraufkommen in Relation zur Einwohnerzahl abgebildet:



Vorbericht Groß-Umstadt





Gewerbsteuer je Einwohner

Die Gewerbsteuer wird nachfolgend ebenfalls in Relation zur Einwohnerzahl abgebildet. Im Vergleich zur Grundsteuer B ist die Gewerbe-
steuer stärkeren Schwankungen aufgrund der konjunkturellen Einflüsse ausgesetzt:



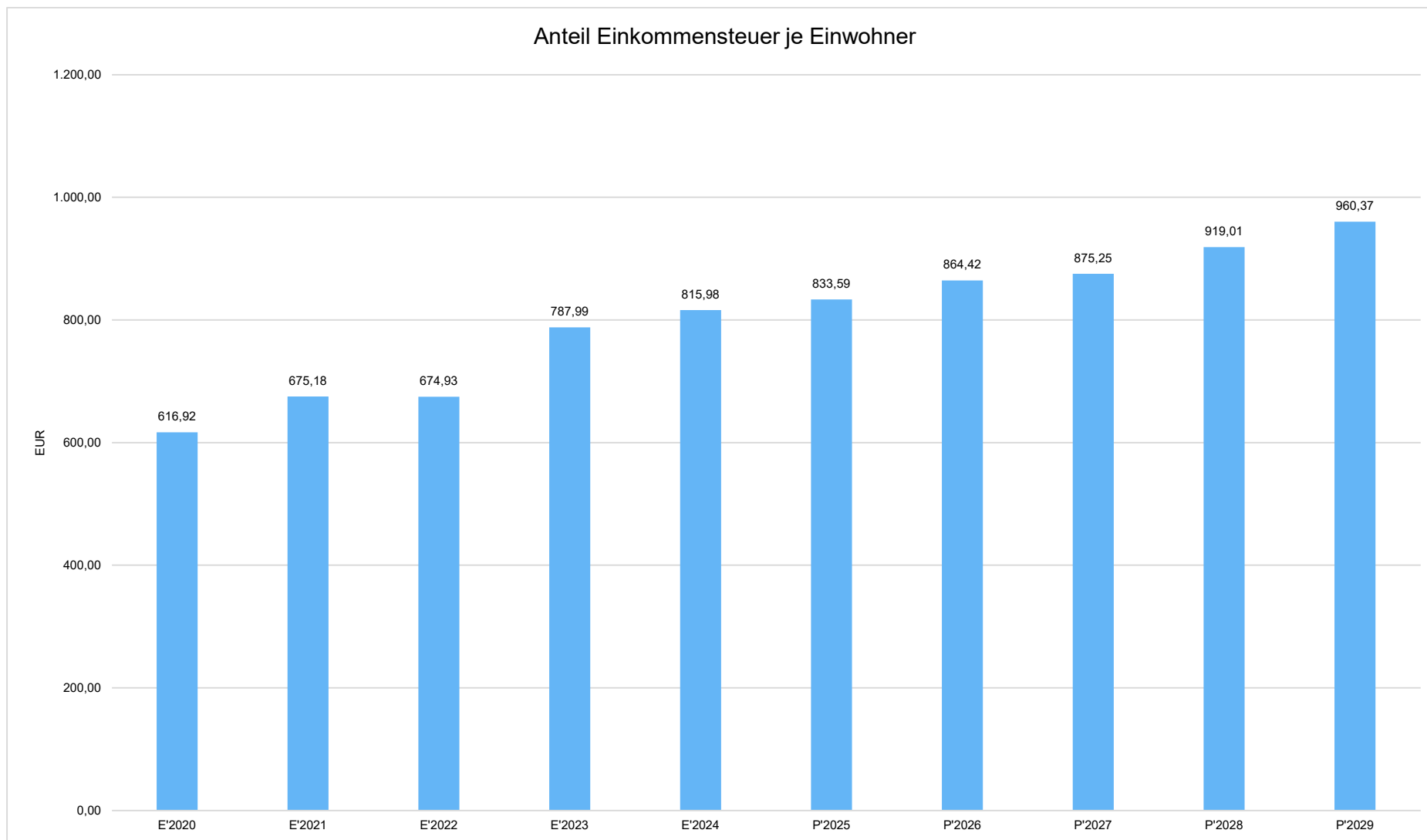
Vorbericht Groß-Umstadt





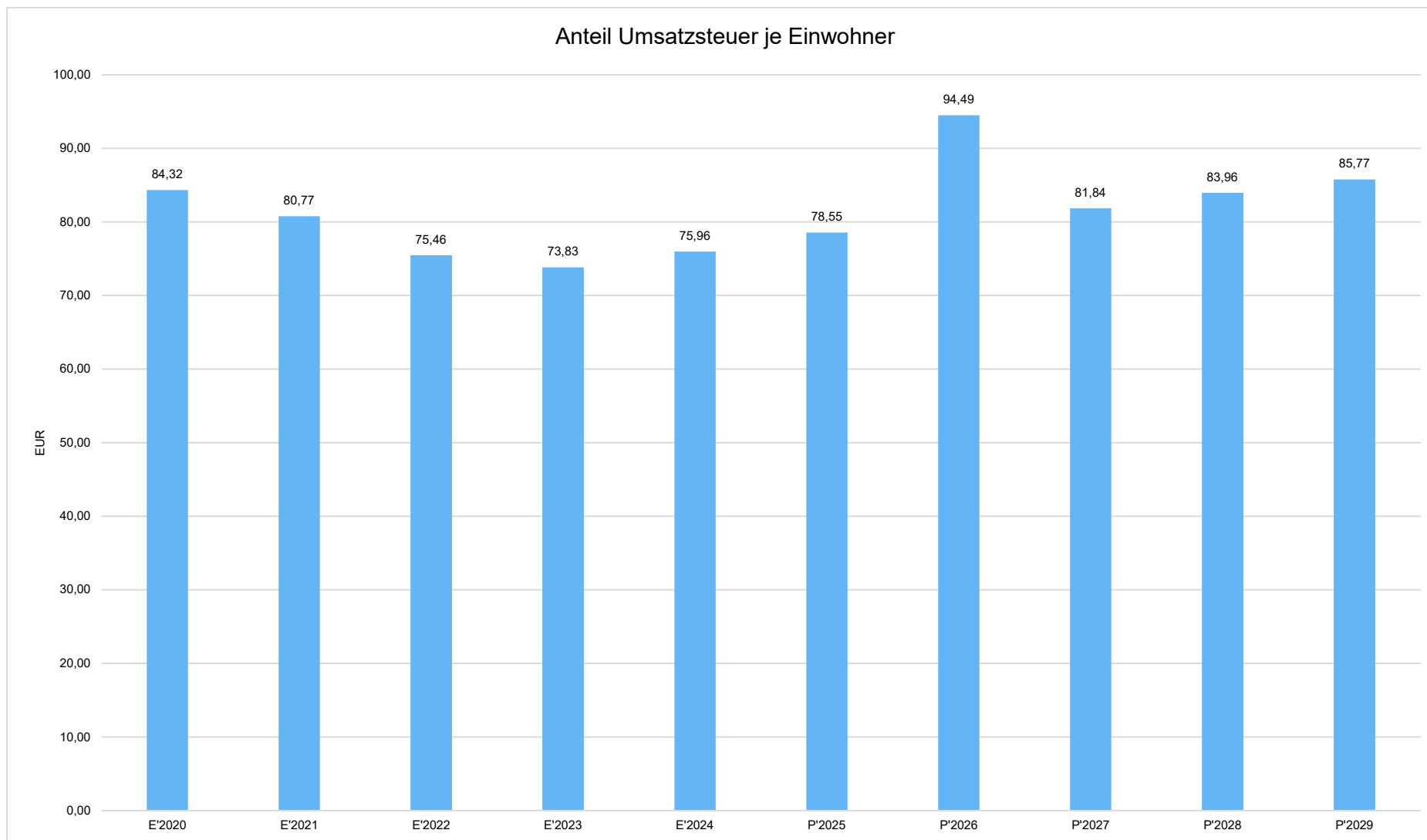
Gemeinschaftssteuern

Die Gemeinschaftssteuern, bestehend aus der Beteiligung am Aufkommen der Umsatz- und Einkommensteuer, bilden eine weitere wichtige Ertragssäule des kommunalen Haushaltes. Nachfolgend wird auch hier das Aufkommen jeweils einwohnerbezogen dargestellt:





Vorbericht Groß-Umstadt





4.2 Erträge aus Zuwendungen und allgemeinen Umlagen

Entwicklung der Zuwendungen im Zeitverlauf

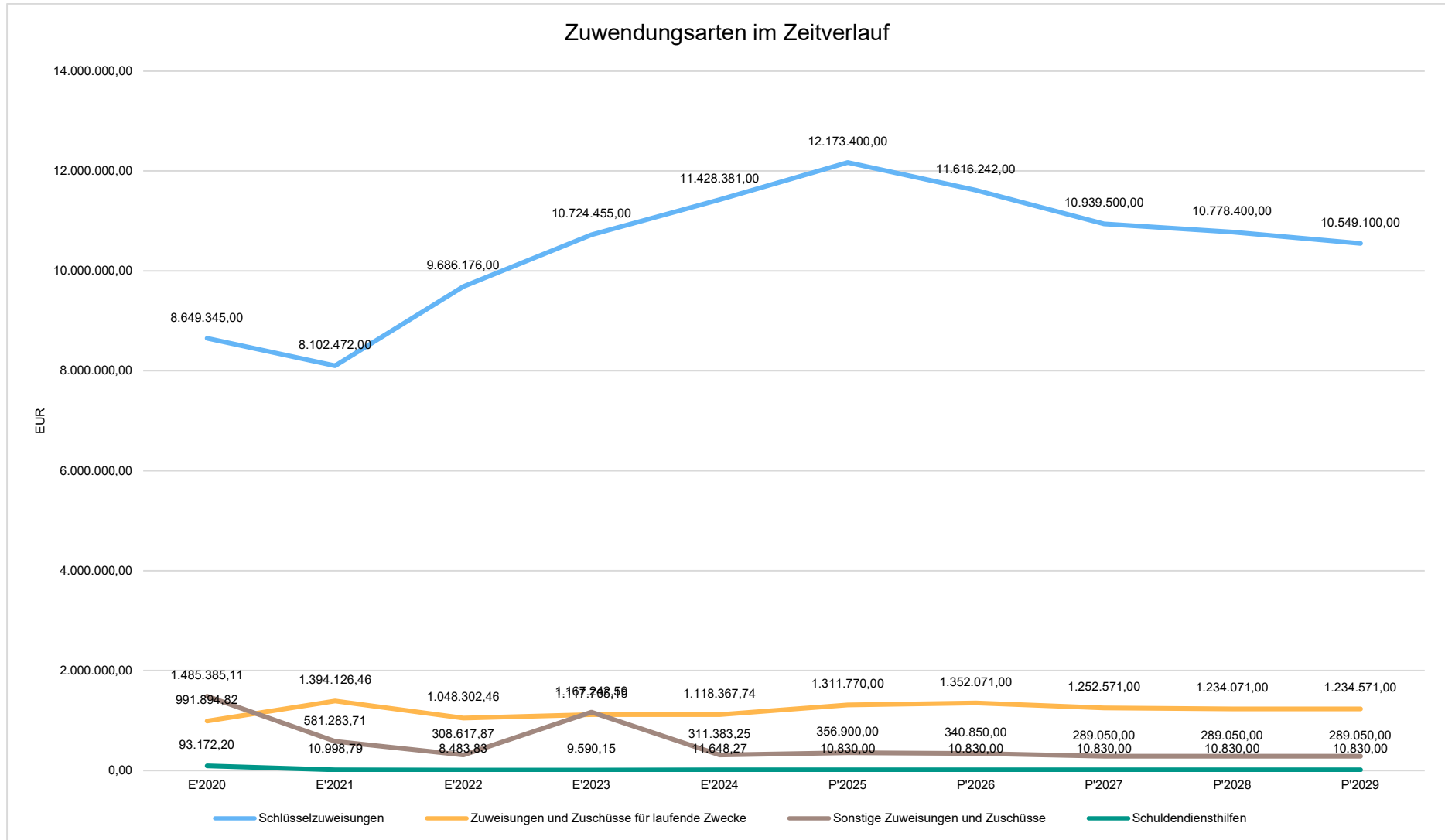
Nachfolgend wird die Entwicklung der Zuwendungen und allgemeinen Umlagen nach den einzelnen Zuwendungsarten abgebildet. Wesentlicher Bestandteil dieser Erträge sind die Schlüsselzuweisungen vom Land Hessen.

Zuwendungsarten

	Ergebnis 2024	Ansatz 2025	Ansatz 2026	Ansatz 2027	Ansatz 2028	Ansatz 2029
Zuweisungen, Zuschüsse und allg. Umlagen	14.991.564,38	16.269.290	16.713.116	13.853.531	13.684.713	13.483.304
davon Schlüsselzuweisungen	11.428.381,00	12.173.400	11.616.242	10.939.500	10.778.400	10.549.100
davon Zuweisungen und Zuschüsse für laufende Zwecke	1.118.367,74	1.311.770	1.352.071	1.252.571	1.234.071	1.234.571
davon Schuldendiensthilfen	11.648,27	10.830	10.830	10.830	10.830	10.830
davon Auflösung SoPo für Zuwendungen	2.121.784,12	2.416.390	3.393.123	1.361.580	1.372.362	1.399.753
davon sonstige Zuweisungen und Zuschüsse	311.383,25	356.900	340.850	289.050	289.050	289.050



Vorbericht Groß-Umstadt





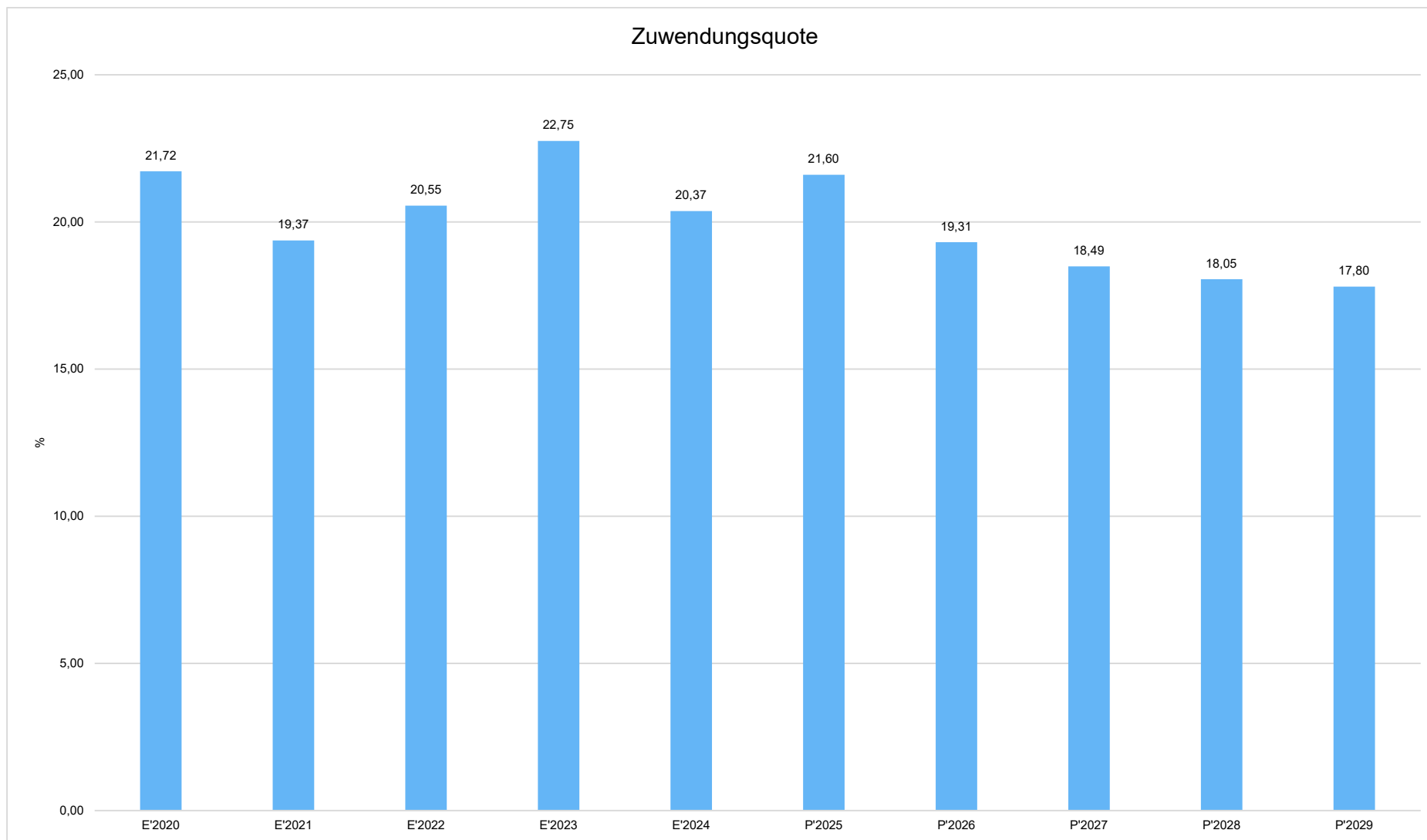
Zuwendungsquote

Die Zuwendungsquote zeigt auf, wie hoch die Abhängigkeit von Zuweisungen und Zuschüssen ist. Sie errechnet sich als prozentualer Anteil der Erträge aus Zuweisungen und Zuschüssen (ohne allgemeine Umlagen und Erträge aus der Leistungsbeteiligung des Bundes) von den ordentlichen Erträgen insgesamt.

Die Zuwendungsquote korrespondiert mit der oben bereits dargestellten Steuerquote.



Vorbericht Groß-Umstadt





4.3 Sonstige Ertragsarten

Die Entwicklung bei den übrigen Ertragsarten stellt sich wie folgt dar:

Sonstige Ertragsarten

	Ergebnis 2024	Ansatz 2025	Ansatz 2026	Ansatz 2027	Ansatz 2028	Ansatz 2029
Privatrechtliche Leistungsentgelte	947.254,41	1.038.151	1.329.333	1.324.613	1.324.613	1.324.613
Öffentlich-rechtliche Leistungsentgelte	8.268.221,41	8.808.111	8.330.035	8.290.035	8.290.035	8.290.035
Kostenersatzleistungen und -erstattungen	2.688.221,20	2.654.274	3.064.613	3.076.703	3.076.793	1.940.798
Bestandsveränderungen und aktivierte Eigenleistungen	330.788,08	530.000	495.000	495.000	495.000	495.000
Erträge aus Transferleistungen / Familienleistungsausgleich	1.034.521,40	1.070.200	1.101.600	1.138.800	1.176.000	1.213.200
Sonstige ordentliche Erträge	1.255.829,55	1.103.707	1.300.718	1.261.718	1.261.718	1.261.718
Finanzerträge	575.094,57	367.732	367.118	467.118	467.118	467.118
Außerordentliche Erträge	524.146,10	10.700	8.000	8.000	8.000	8.000
Summe sonstige Ertragsarten	15.624.076,72	15.582.875	15.996.417	16.061.987	16.099.277	15.000.482



5 Aufwendungen

Die Summe aller Aufwendungen im Planjahr 2026 beläuft sich auf 76.176.090 Euro.

Diese teilt sich wie folgt auf die einzelnen Aufwandsarten aus:

Aufwandsarten

	Plan 2026	in %
Personalaufwendungen	19.244.736	25,26
Versorgungsaufwendungen	1.735.306	2,28
Aufwendungen für Sach- und Dienstleistungen	11.314.962	14,85
Abschreibungen	6.764.170	8,88
Aufw. für Zuweisungen und Zuschüsse sowie besondere Finanzaufw.	6.623.271	8,69
Steueraufw. einschl. Aufw. aus gesetzl. Umlageverpflichtungen	29.518.422	38,75
Transferaufwendungen	9.500	0,01
Sonstige ordentliche Aufwendungen	137.951	0,18
Ordentliche Aufwendungen	75.348.319	98,91
Zinsen und ähnliche Aufwendungen	827.771	1,09
Summe	76.176.090	100,00

Gegenüber den im Haushaltsplan des Vorjahres geplanten Aufwendungen i.H.v. 70.483.492 Euro verändern sich die Aufwendungen im aktuellen Planjahr um 5.692.598 Euro auf 76.176.090 Euro.

Die Veränderungen bei den einzelnen Aufwandsarten stellen sich im Detail wie folgt dar:

Vorjahresvergleich Aufwandsarten



Vorbericht Groß-Umstadt

	Ansatz 2026	Ansatz 2025	Vergleich in Euro
Personalaufwendungen	19.244.736	19.380.547	-135.811 →
Versorgungsaufwendungen	1.735.306	1.838.930	-103.624 ↘
Aufwendungen für Sach- und Dienstleistungen	11.314.962	9.881.714	1.433.248 ↗
Abschreibungen	6.764.170	6.083.134	681.036 ↗
Aufw. für Zuweisungen und Zuschüsse sowie besondere Finanzaufw.	6.623.271	6.355.910	267.361 ↗
Steueraufw. einschl. Aufw. aus gesetzl. Umlageverpflichtungen	29.518.422	26.048.048	3.470.374 ↗
Transferaufwendungen	9.500	9.500	0 →
Sonstige ordentliche Aufwendungen	137.951	213.825	-75.874 ↘
Ordentliche Aufwendungen	75.348.319	69.811.608	5.536.711 ↗
Zinsen und ähnliche Aufwendungen	827.771	671.884	155.887 ↗
Summe	76.176.090	70.483.492	5.692.598 ↗

Unter Berücksichtigung der mittelfristigen Finanzplanung ergibt sich folgende Entwicklung der Aufwandsarten:

Aufwandsarten mittelfristige Planung

	Ergebnis 2024	Ansatz 2025	Ansatz 2026	Ansatz 2027	Ansatz 2028	Ansatz 2029
Personalaufwendungen	17.482.712,81	19.380.547	19.244.736	19.471.934	19.891.269	20.318.987
Versorgungsaufwendungen	613.889,69	1.838.930	1.735.306	1.683.762	1.683.762	1.683.762
Aufwendungen für Sach- und Dienstleistungen	10.770.179,71	9.881.714	11.314.962	10.850.652	11.018.876	11.026.808



Vorbericht Groß-Umstadt

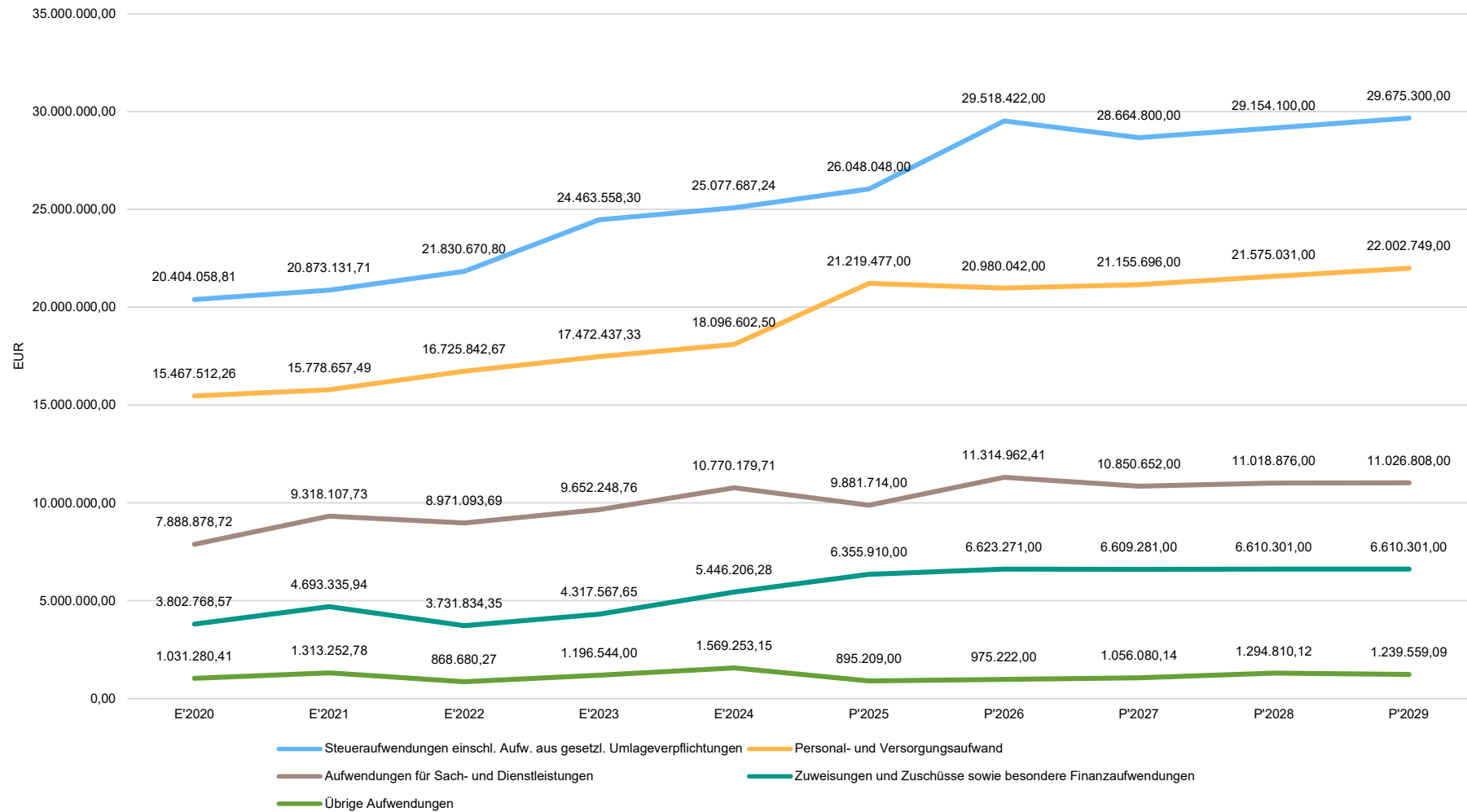
	Ergebnis 2024	Ansatz 2025	Ansatz 2026	Ansatz 2027	Ansatz 2028	Ansatz 2029
Abschreibungen	5.981.201,68	6.083.134	6.764.170	6.933.224	7.740.917	7.548.282
Aufw. für Zuweisungen und Zuschüsse sowie besondere Finanzaufw.	5.446.206,28	6.355.910	6.623.271	6.609.281	6.610.301	6.610.301
Steueraufw. einschl. Aufw. aus gesetzl. Umlageverpflichtungen	25.077.687,24	26.048.048	29.518.422	28.664.800	29.154.100	29.675.300
Transferaufwendungen	--	9.500	9.500	9.500	9.500	9.500
Sonstige ordentliche Aufwendungen	-19.429,65	213.825	137.951	139.778	137.965	137.965
Ordentliche Aufwendungen	65.352.447,76	69.811.608	75.348.319	74.362.931	76.246.690	77.010.905
Zinsen und ähnliche Aufwendungen	601.466,61	671.884	827.771	906.802	1.147.345	1.092.094
Außerordentliche Aufwendungen	987.216,19	--	--	--	--	--
Summe	66.941.130,56	70.483.492	76.176.090	75.269.733	77.394.035	78.102.999

Die wichtigsten Aufwandsarten in der langfristigen Entwicklung:



Vorbericht Groß-Umstadt

Die wichtigsten Aufwandsarten in der Langfristentwicklung





5.1 Personalaufwand

Die Personalaufwendungen entwickeln sich im Betrachtungszeitraum wie folgt:

Personalaufwand

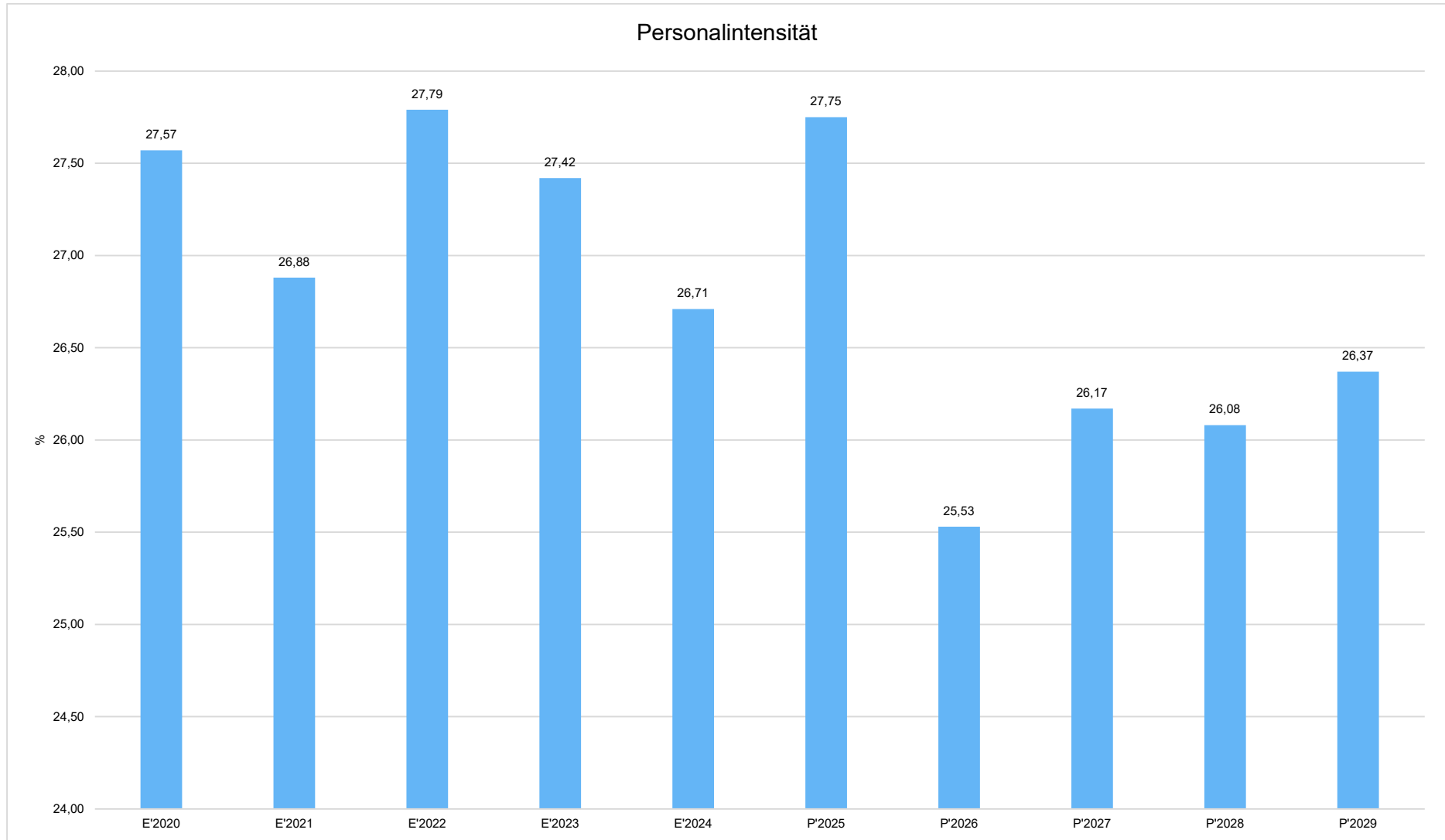
	Ergebnis 2024	Ansatz 2025	Ansatz 2026	Ansatz 2027	Ansatz 2028	Ansatz 2029
Entgelte Arbeitnehmer	13.067.792,02	14.529.849	14.430.465	14.591.744	14.907.120	15.228.740
Bezüge Beamte	549.272,82	553.493	490.921	496.200	506.543	517.102
Soziale Abgaben, Altersversorgung und Unterstützung - Aktive	3.840.492,54	4.290.318	4.314.481	4.375.025	4.468.456	4.563.806
Sonstige Personalaufwendungen	25.155,43	6.887	8.869	8.965	9.150	9.339
Summe Personalaufwendungen	17.482.712,81	19.380.547	19.244.736	19.471.934	19.891.269	20.318.987
Versorgungsaufwendungen	613.889,69	1.838.930	1.735.306	1.683.762	1.683.762	1.683.762

Personalintensität

Die Personalintensität bildet den prozentualen Anteil der Personalaufwendungen an den ordentlichen Aufwendungen ab. Sie ist ein Indikator dafür, welches Gewicht die Personalaufwendungen innerhalb des ordentlichen Aufwandes haben.



Vorbericht Groß-Umstadt





5.2 Sach- und Dienstleistungsaufwand

Die Aufwendungen für Sach- und Dienstleistungen entwickeln sich im Betrachtungszeitraum wie folgt:

Sach- und Dienstleistungsaufwand

	Ergebnis 2024	Ansatz 2025	Ansatz 2026	Ansatz 2027	Ansatz 2028	Ansatz 2029
Aufwendungen für Sach- und Dienstleistungen	10.770.179,71	9.881.714	11.314.962	10.850.652	11.018.876	11.026.808
davon Aufw. für Material, Energie und sonstige verwaltungswirtschaftliche Tätigkeit	2.984.365,67	2.919.479	3.011.662	2.978.824	2.984.173	2.985.397
davon Aufw. für bezogene Leistungen	5.471.788,11	4.583.378	5.325.321	5.148.022	5.157.669	5.183.193
davon Aufw. für die Inanspruchnahme von Rechten und Diensten	1.324.449,38	1.260.398	1.735.838	1.514.728	1.665.632	1.640.031
davon Aufw. für Kommunikation, Dokumentation, Information, Reisen, Werbung	487.225,60	574.105	701.054	681.553	682.364	688.782
davon Aufw. für Beiträge und Sonstiges sowie Wertkorrekturen	502.350,95	544.354	541.087	527.525	529.038	529.405

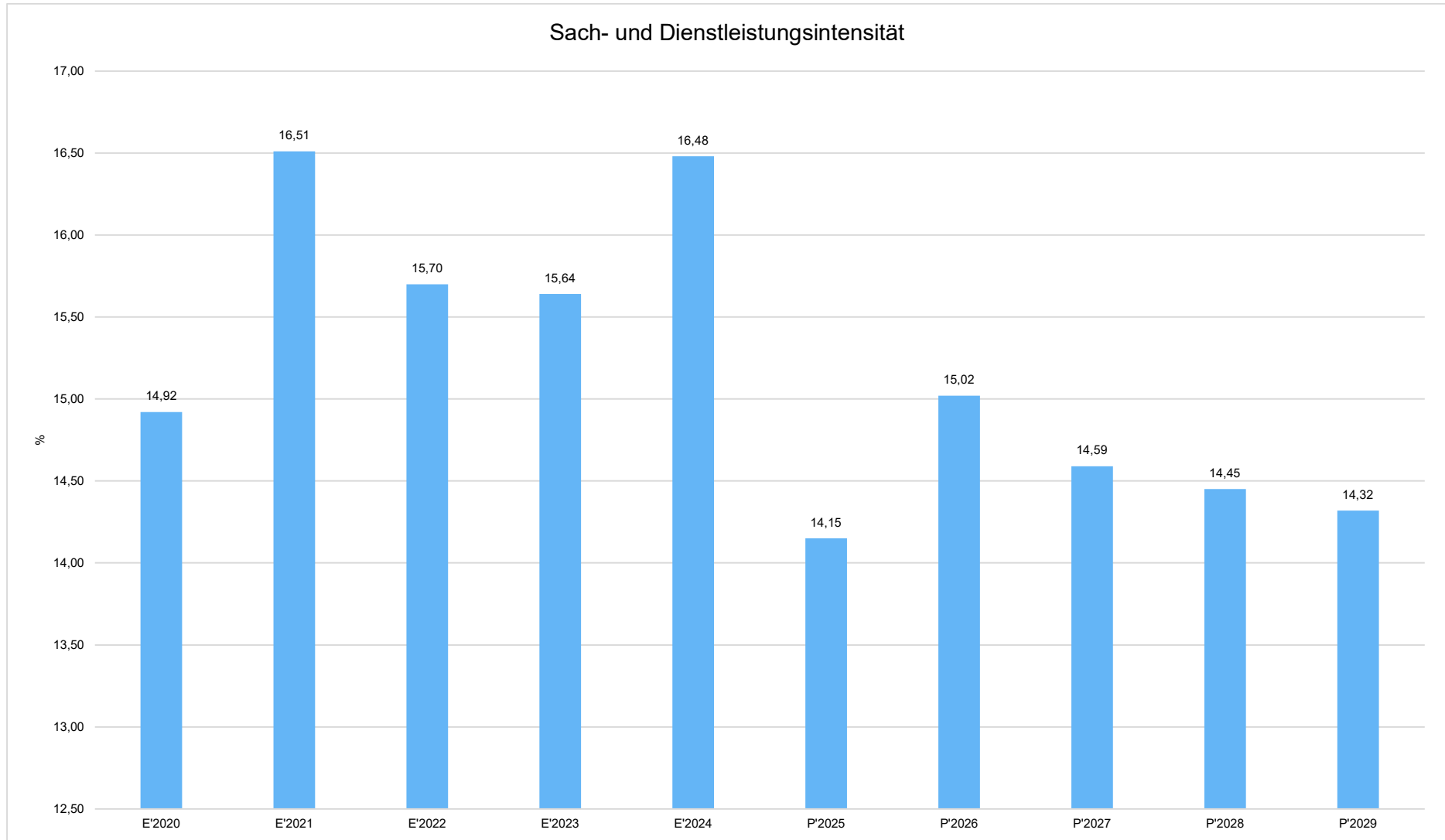
Sach- und Dienstleistungsintensität

Die Sach- und Dienstleistungsintensität bildet den prozentualen Anteil der Aufwendungen für Sach- und Dienstleistungen an den ordentlichen Aufwendungen insgesamt ab.

Sie zeigt an, welches Gewicht der Sach- und Dienstleistungsaufwand innerhalb des ordentlichen Aufwandes hat.



Vorbericht Groß-Umstadt





5.3 Gesetzliche Umlageverpflichtungen, Zuweisungen und Transferleistungen

Die folgende Tabelle zeigt die Entwicklung der Sozialtransferaufwendungen im mittelfristigen Planungszeitraum.

Aufwendungen aus gesetzl. Umlageverpflichtungen, Zuweisungen und Transferleistungen

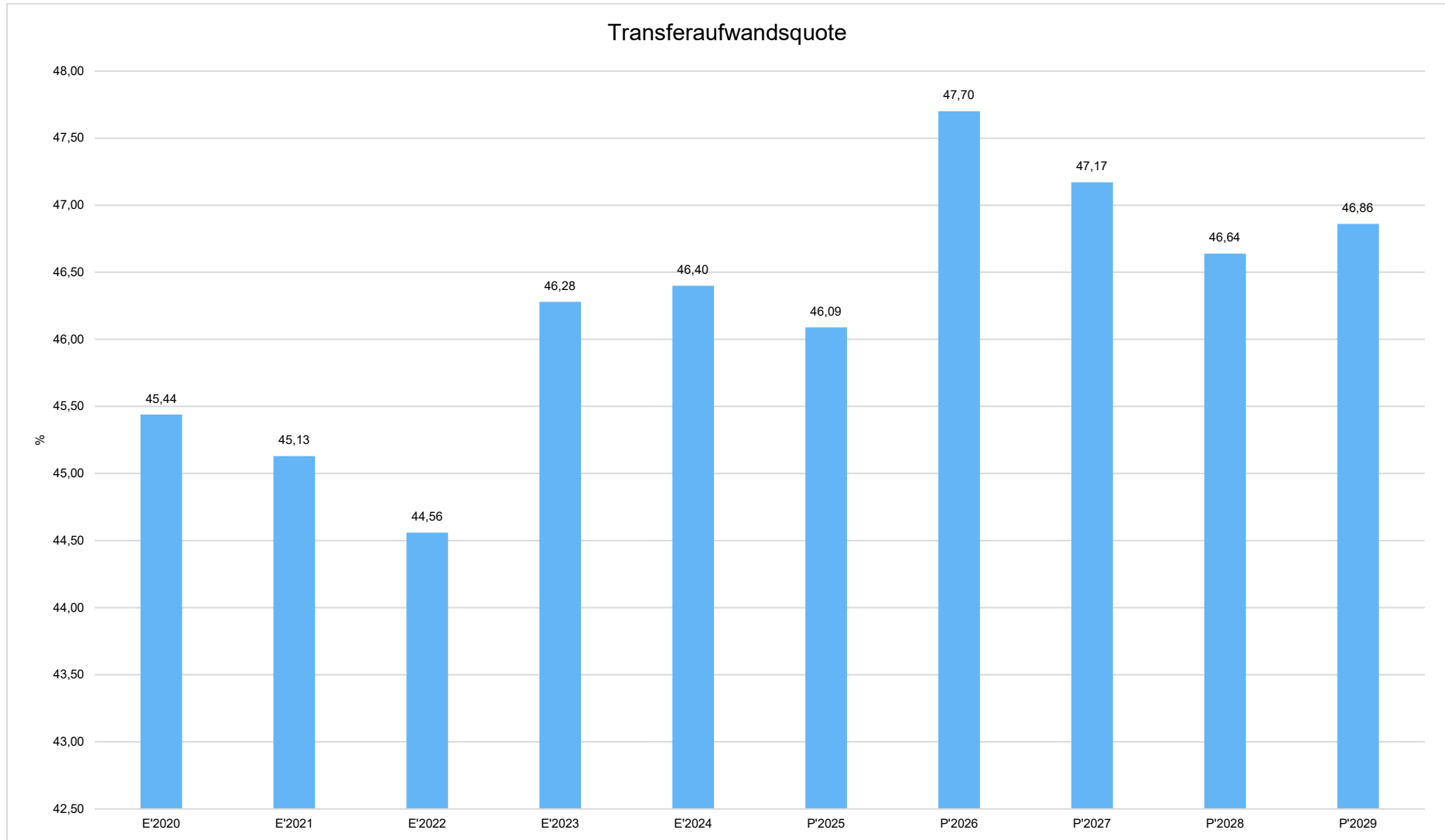
	Ergebnis 2024	Ansatz 2025	Ansatz 2026	Ansatz 2027	Ansatz 2028	Ansatz 2029
Umlagen an Gemeindeverbände (inkl. Kreis- und Schulumlage)	23.196.082,00	24.392.948	27.325.922	26.398.100	26.821.400	27.286.000
sonstige Zuweisungen, Zuschüsse, Erstattungen, Transfers und Umlagen	7.327.811,52	8.011.010	8.815.771	8.875.981	8.943.001	8.999.601
Sozialtransferaufwand	--	9.500	9.500	9.500	9.500	9.500
Summe der Transferaufwendungen /Zuweisungen	30.523.893,52	32.413.458	36.151.193	35.283.581	35.773.901	36.295.101

Transferaufwandsquote

Die Transferaufwandsquote stellt die Transferaufwendungen aus gesetzlichen Umlageverpflichtungen, Zuweisungen und Transferleistungen ins Verhältnis zu den ordentlichen Aufwendungen (Angabe in %). Sie ist damit ein Indikator dafür, wie hoch der kommunale Haushalt durch Transferaufwendungen im weiteren Sinne belastet wird.



Vorbericht Groß-Umstadt





5.3.1 Steueraufwendungen einschließlich Aufwendungen aus gesetzlichen Umlageverpflichtungen

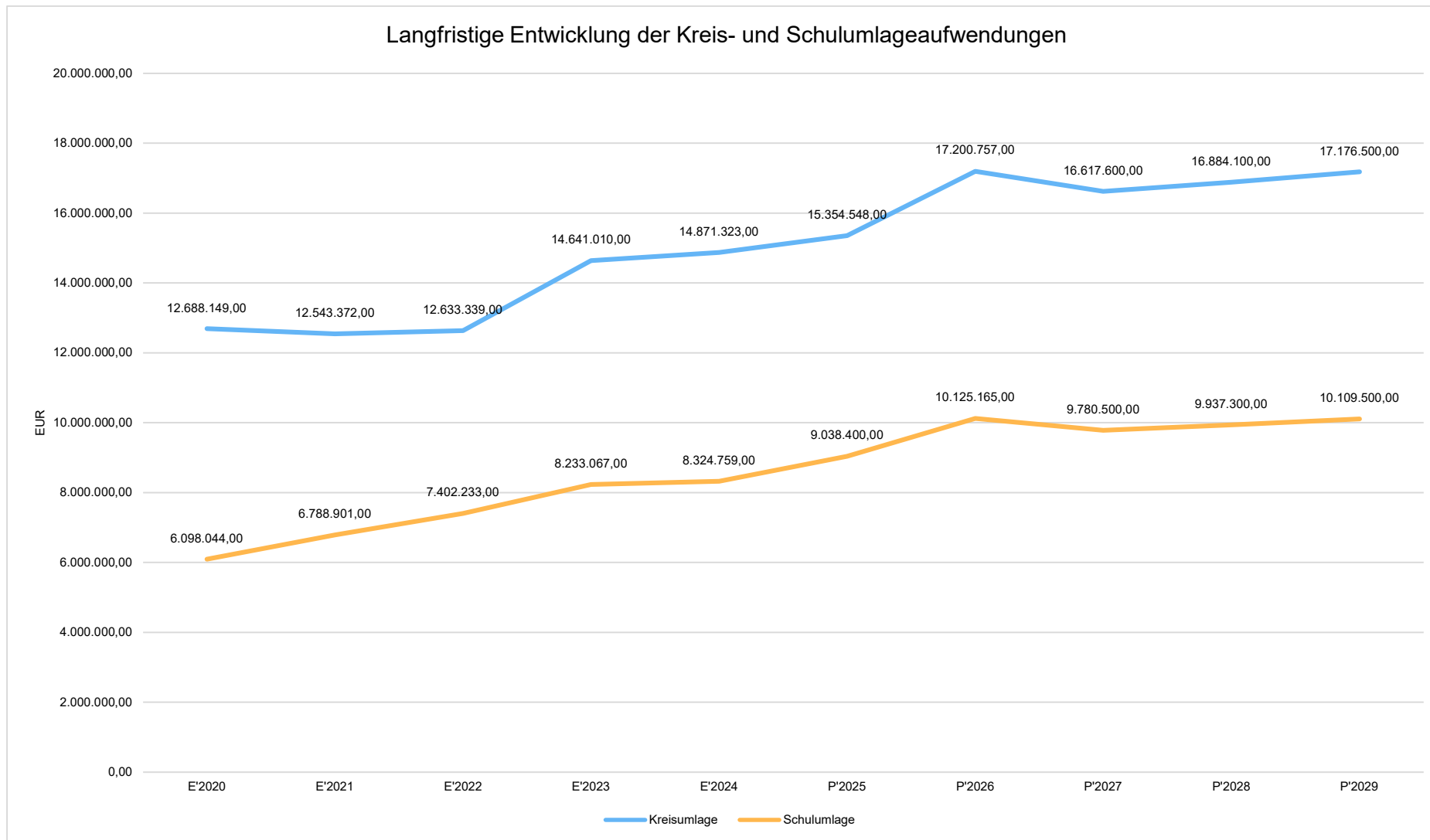
Gegenüber dem Vorjahresplan und in der langfristigen Entwicklung ergibt sich folgendes Bild:

Steueraufwendungen und gesetzliche Umlagezahlungen im Überblick

	Ergebnis 2024	Ansatz 2025	Ansatz 2026	Ansatz 2027	Ansatz 2028	Ansatz 2029
Steueraufwendungen einschließlich Aufwendungen aus gesetzlichen Umlageverpflichtungen	25.077.687,24	26.048.048	29.518.422	28.664.800	29.154.100	29.675.300
davon Kreisumlage	14.871.323,00	15.354.548	17.200.757	16.617.600	16.884.100	17.176.500
davon Schulumlage	8.324.759,00	9.038.400	10.125.165	9.780.500	9.937.300	10.109.500
davon Gewerbesteuerumlage	1.813.907,44	1.585.100	2.122.500	2.196.700	2.262.700	2.319.300



Vorbericht Groß-Umstadt





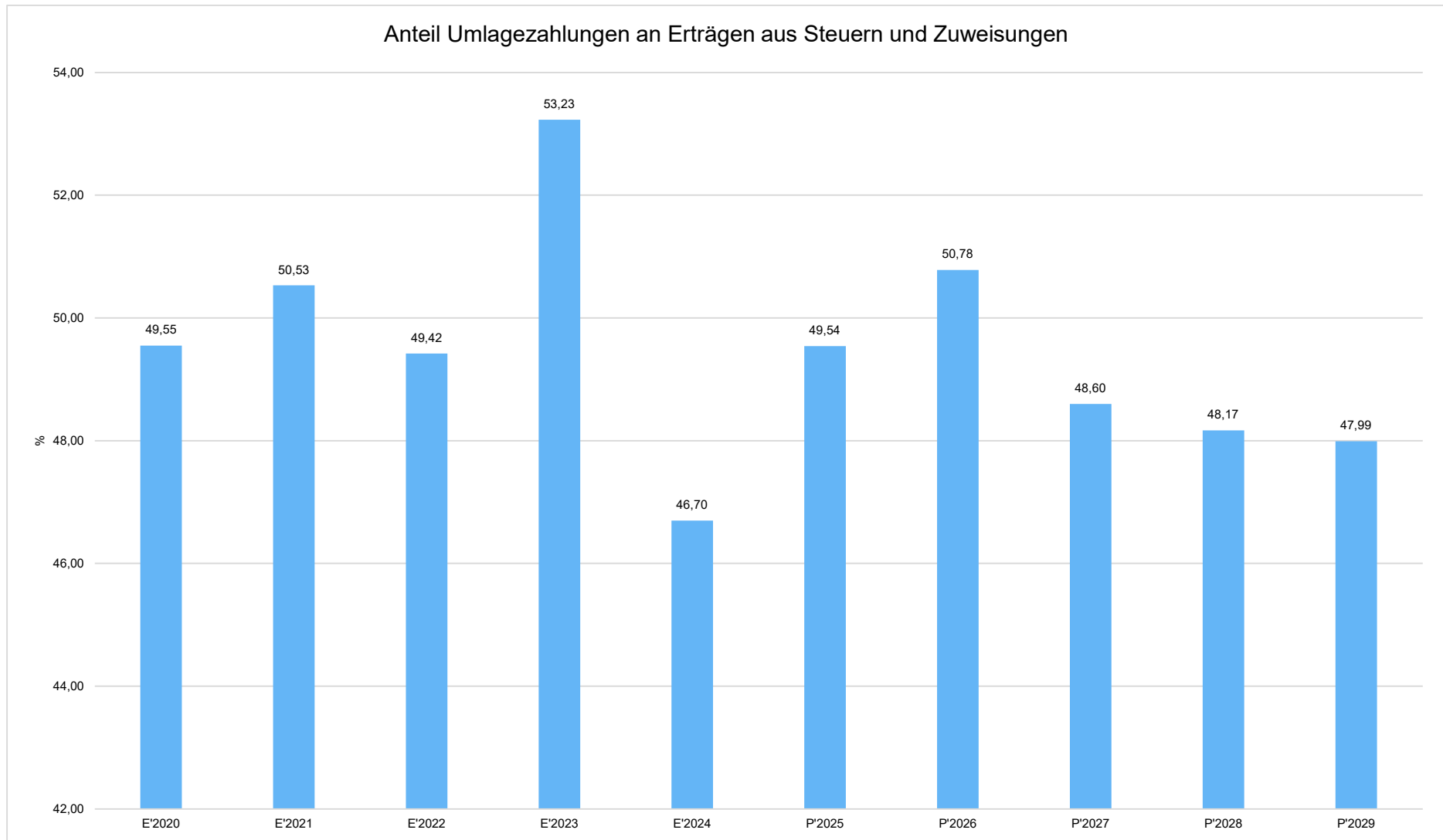
Anteil der Umlagezahlung an den Erträgen aus Steuern und Schlüsselzuweisungen

Um die Belastung durch die Umlagezahlung objektiver beurteilen zu können, wird sie nachfolgend ins Verhältnis zu den Erträgen aus Steuern (ohne Ausgleichsleistungen) und Schlüsselzuweisungen gestellt.

Die Kennzahl bringt zum Ausdruck, wieviel Prozent der Erträge aus Steuern und Schlüsselzuweisungen durch die Umlagezahlung wieder aufgezehrt werden.



Vorbericht Groß-Umstadt





5.4 Abschreibungen

Die Abschreibungen sind in der nachfolgenden Tabelle abgebildet:

Abschreibungen

	Ergebnis 2024	Ansatz 2025	Ansatz 2026	Ansatz 2027	Ansatz 2028	Ansatz 2029
Abschreibungen auf immaterielle Vermögensgegenstände	317.790,61	267.407	265.943	232.453	205.380	195.809
Abschreibungen auf Gebäude, Sachanlagen im Gemeindegebrauch und Infrastrukturvermögen	4.466.926,51	4.750.865	5.097.262	5.377.815	6.279.566	6.302.580
Abschreibungen auf technische Anlagen und Maschinen	151.622,09	148.701	139.716	130.896	129.450	118.338
Abschreibungen auf andere Anlagen, Betriebs- und Geschäftsausstattung	915.983,19	866.764	1.160.947	1.072.263	998.786	820.434
Abschreibungen und Wertberichtigungen auf Umlaufvermögen (außer Wertpapiere)	79.891,69	0	0	--	--	--
Sonstige Abschreibungen incl. GWG	48.987,59	49.397	100.302	119.797	127.735	111.121
Abschreibungen	5.981.201,68	6.083.134	6.764.170	6.933.224	7.740.917	7.548.282

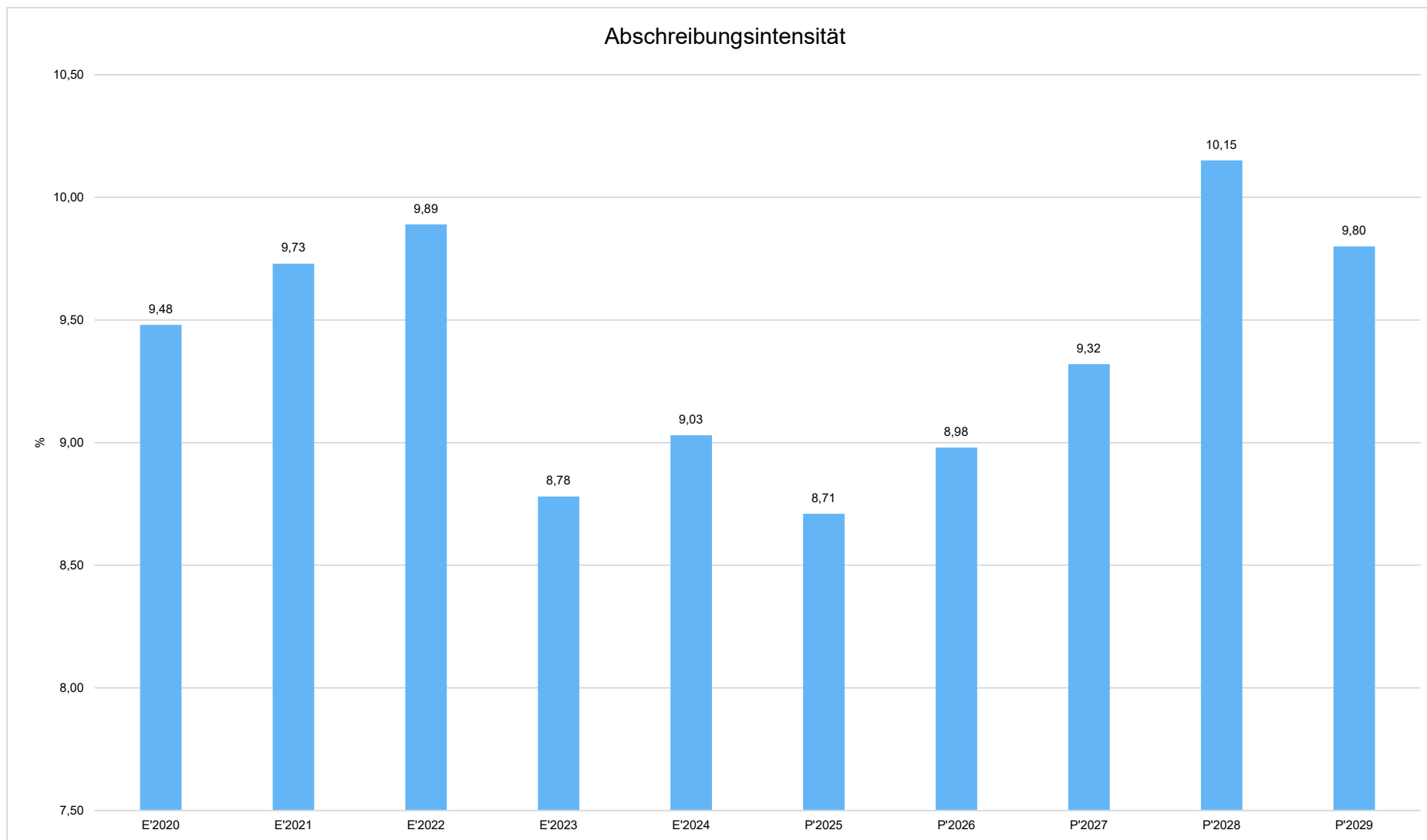


Abschreibungsintensität

Die Abschreibungsintensität bildet das Verhältnis der Abschreibungen zum ordentlichen Aufwand ab. Sie sagt aus, wie hoch die Belastung des Haushaltes durch Abschreibungen ist.



Vorbericht Groß-Umstadt





5.5 Zinsen und sonstige Finanzaufwendungen

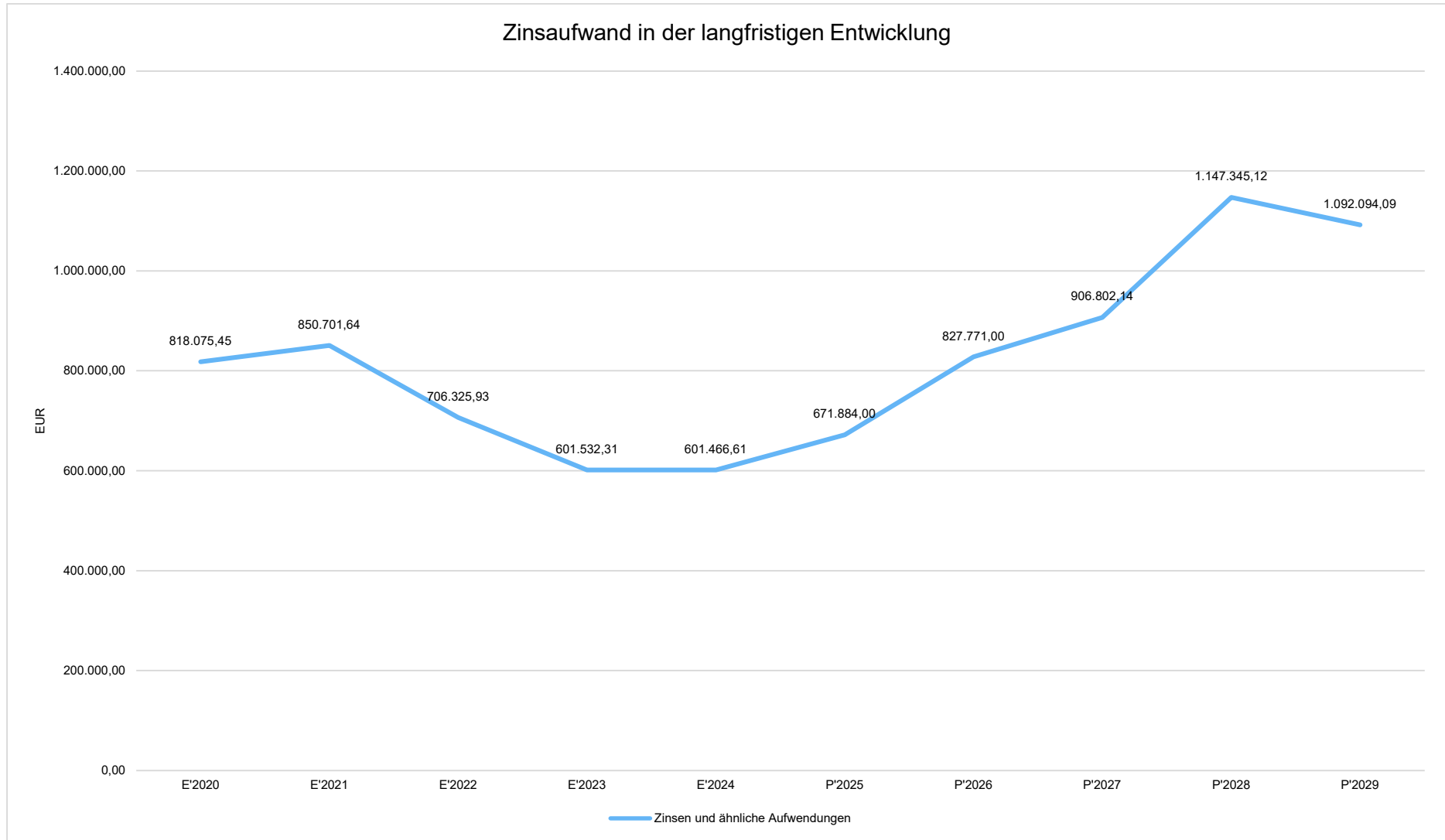
Die Entwicklung bei den Zinsen und den sonstigen Finanzaufwendungen stellt sich wie folgt dar:

Zinsaufwand

	Ansatz 2026	Ansatz 2025	Vergleich in Euro
Zinsen und sonstige Finanzaufwendungen	827.771	671.884	155.887 ↗



Vorbericht Groß-Umstadt



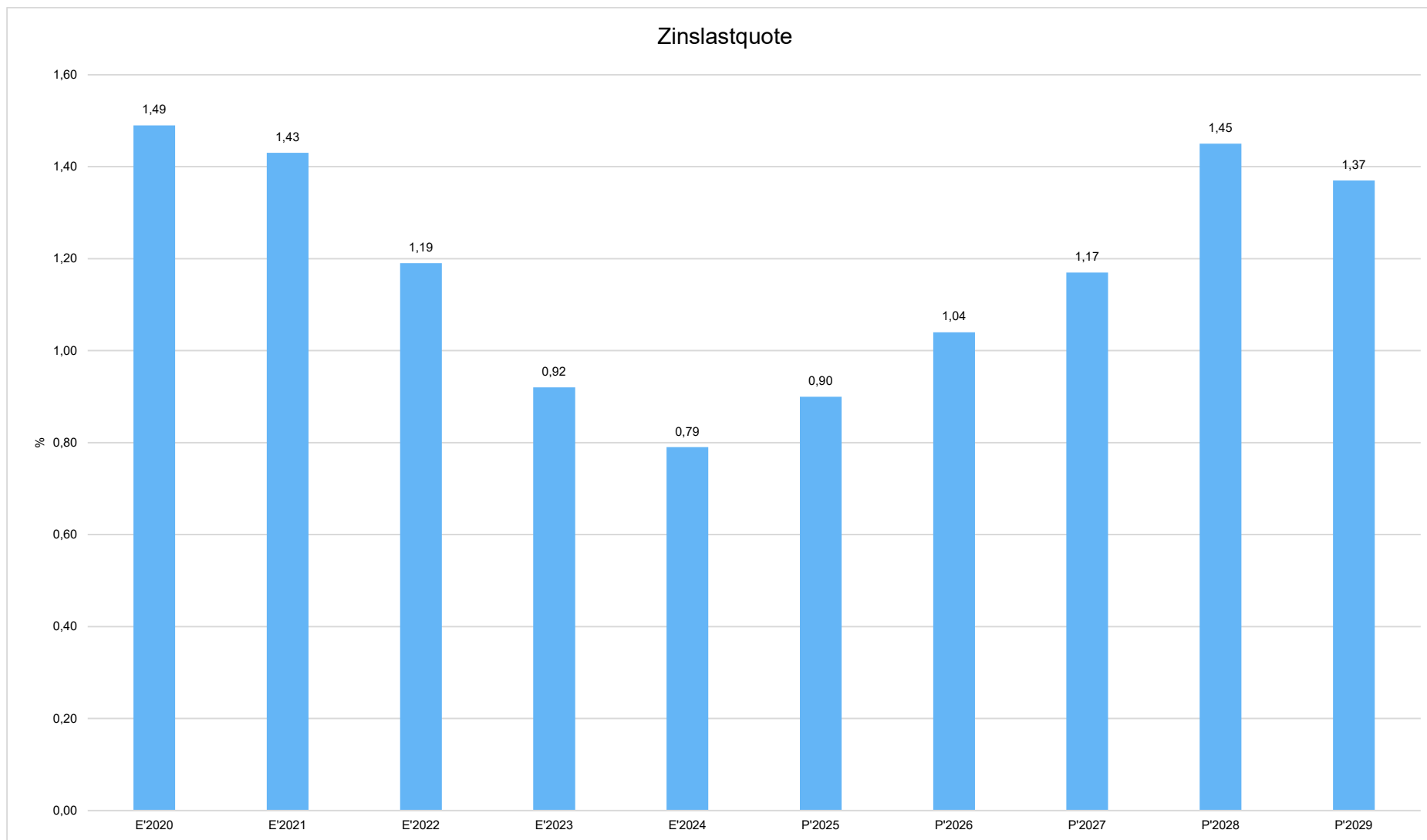


Zinslastquote

Die Zinslastquote bildet das Verhältnis der Zins- und sonstigen Finanzaufwendungen zum ordentlichen Aufwand ab. Sie zeigt auf, wie hoch die Belastung des Haushaltes durch Zinsaufwendungen ist.



Vorbericht Groß-Umstadt





6 Ergebnis

Aus den oben dargestellten Erträgen und Aufwendungen ergibt sich folgendes Ergebnis, was nachfolgend im Vergleich zur Planung des Vorjahres abgebildet wird:

Ergebnis im Vergleich zum Vorjahr

	Ansatz 2026	Ansatz 2025	Vergleich in Euro
Verwaltungsergebnis	-684.371	-1.128.817	444.446 ↗
Finanzergebnis	-460.653	-304.152	-156.501 ↘
Ordentliches Ergebnis	-1.145.024	-1.432.969	287.945 ↗
Außerordentliches Ergebnis	8.000	10.700	-2.700 ↘
Jahresergebnis	-1.137.024	-1.422.269	285.245 ↗

Das Ergebnis wird sich nach dem derzeitigen Stand der mittelfristigen Planung wie folgt entwickeln:

Ergebnis in der mittelfristigen Finanzplanung

	Ergebnis 2024	Ansatz 2025	Ansatz 2026	Ansatz 2027	Ansatz 2028	Ansatz 2029
Verwaltungsergebnis	2.553.536,86	-1.128.817	-684.371	-1.403.815	-1.888.606	-2.545.479
Finanzergebnis	-26.372,04	-304.152	-460.653	-439.684	-680.227	-624.976



Vorbericht Groß-Umstadt

	Ergebnis 2024	Ansatz 2025	Ansatz 2026	Ansatz 2027	Ansatz 2028	Ansatz 2029
Ordentliches Ergebnis	2.527.164,82	-1.432.969	-1.145.024	-1.843.499	-2.568.833	-3.170.455
Außerordentliches Ergebnis	-463.070,09	10.700	8.000	8.000	8.000	8.000
Jahresergebnis	2.064.094,73	-1.422.269	-1.137.024	-1.835.499	-2.560.833	-3.162.455

Maßgeblich im Rahmen des Jahresergebnisses sind das Verwaltungsergebnis sowie das Finanzergebnis.

Nachfolgend werden hierzu die Entwicklungen anhand von Kennzahlen verdeutlicht:

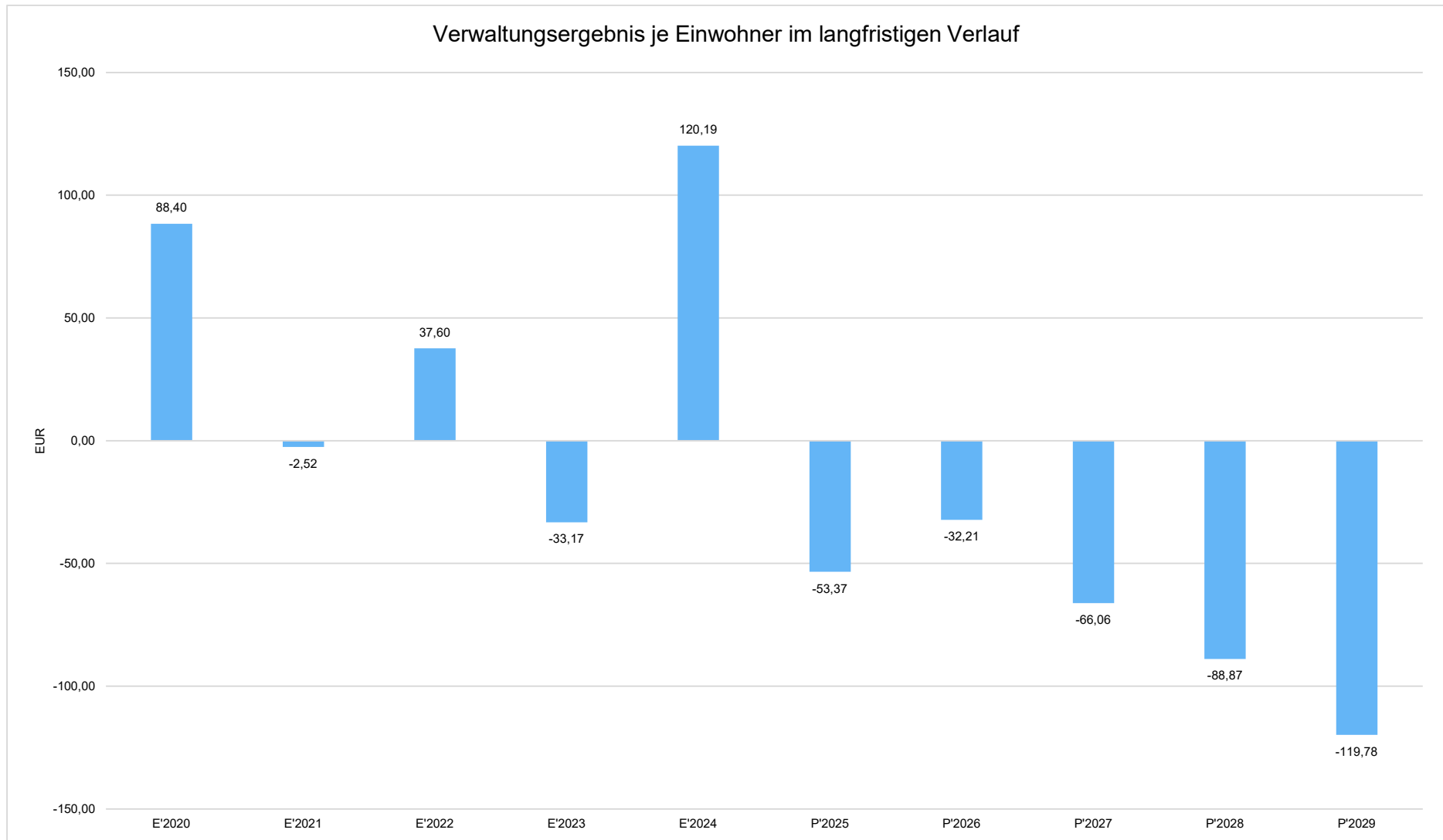
Verwaltungsergebnis je Einwohner

Die Kennzahl stellt das Verwaltungsergebnis ins Verhältnis zur Einwohnerzahl. In das Verwaltungsergebnis (Ordentliche Erträge abzgl. Ordentliche Aufwendungen) werden hier Erträge aus Mahn- und Säumnisgebühren incl. Verspätungszuschläge einbezogen.

Die Kennzahl bringt zum Ausdruck, welches Ergebnis aus dem laufenden Verwaltungsbetrieb heraus erwirtschaftet wird.



Vorbericht Groß-Umstadt



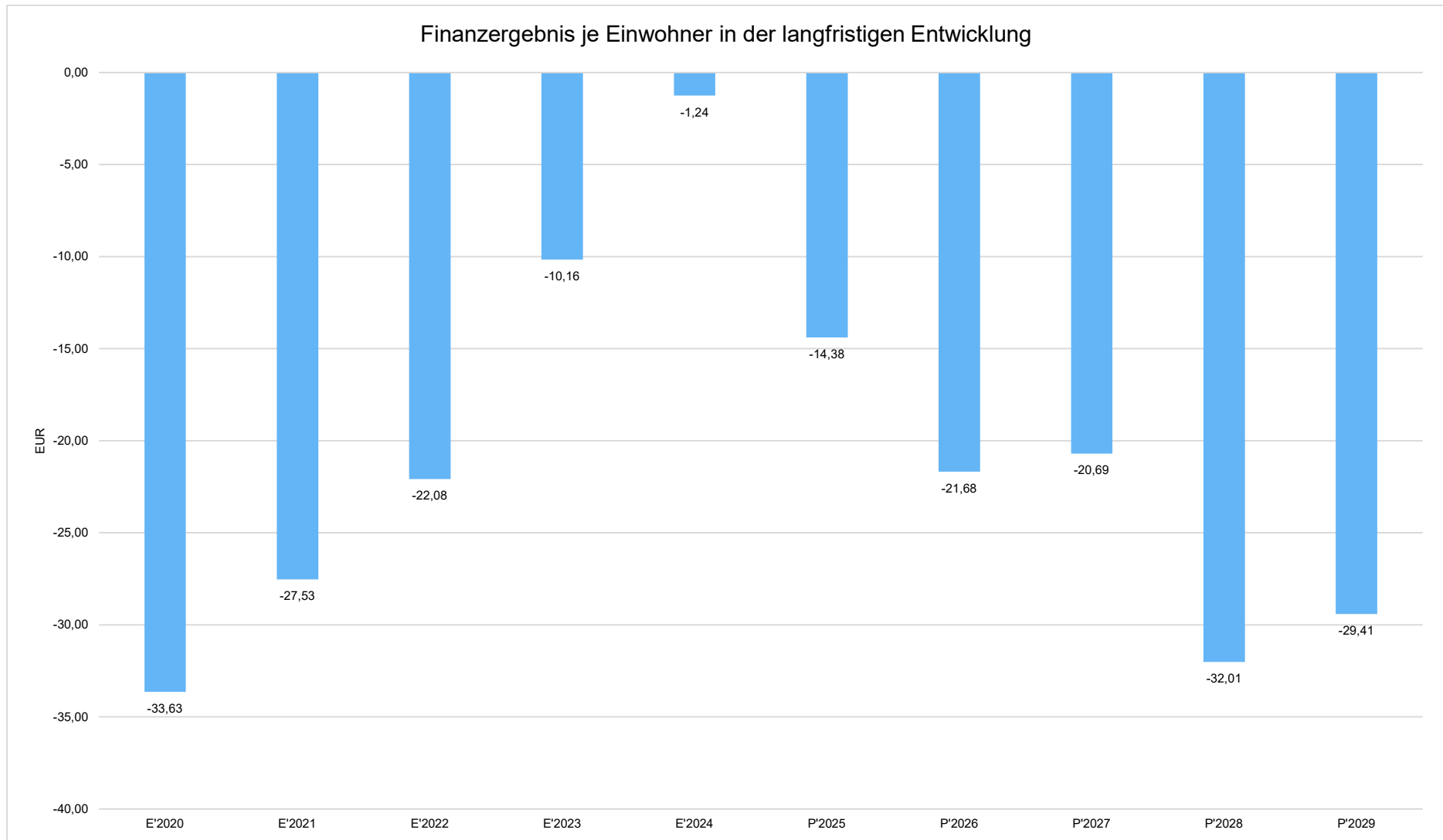


Finanzergebnis je Einwohner

Die Kennzahl stellt ausschließlich das Finanzergebnis, d.h. Aufwendungen und Erträge aus Finanzierungstätigkeit (z.B. Zinsaufwand und Zinserträge) ins Verhältnis zur Einwohnerzahl. Erträge aus Säumnis- oder Verspätungszuschläge, Mahn- und Vollstreckungsgebühren bleiben hierbei unberücksichtigt.



Vorbericht Groß-Umstadt





7 Finanzplan

Die Eckdaten des Finanzplans stellen sich wie folgt dar:

Finanzplan 3 - Jahresdarstellung

		Ansatz 2026	Ansatz 2025	Ergebnis 2024
09	Einzahlungen aus laufender Verwaltungstätigkeit	71.928.673	65.855.776	65.502.575
18	Auszahlungen aus laufender Verwaltungstätigkeit	68.373.179	63.300.747	59.443.788
19	Saldo aus laufender Verwaltungstätigkeit	3.555.494	2.555.029	6.301.127
23	Einzahlungen aus Investitionstätigkeit	5.426.753	1.302.394	3.223.614
28	Auszahlungen aus Investitionstätigkeit	19.712.060	16.273.764	12.493.408
29	Saldo aus Investitionstätigkeit	-14.285.307	-14.971.370	-9.269.794
30	Zahlungsmittelüberschuss/-bedarf (laufende Verwaltungs- und Investitionstätigkeit)	-10.729.813	-12.416.341	-2.968.667
31	Einzahlungen aus der Aufnahme von Krediten und wirtschaftlich vergleichbaren Vorgängen für Investitionen	13.613.856	14.155.416	25.000
32	Auszahlungen für die Tilgung von Krediten und wirtschaftlich vergleichbaren Vorgängen für Investitionen	2.884.043	2.562.559	2.770.851
33	Saldo aus Finanzierungstätigkeit	10.729.813	11.592.857	-2.745.851
37	Finanzmittelüberschuss / Finanzmittelbedarf aus haushaltsunwirksamen Vorgängen	--	--	-63.847
39	Finanzmittelüberschuss / Finanzmittelbedarf des Haushaltsjahres	0	-823.484	- 5.778.364



Erläuterung:

Der Saldo aus laufender Verwaltungstätigkeit leitet sich aus dem geplanten Jahresergebnis des Ergebnishaushaltes ab, aus dem sämtliche nicht zahlungswirksamen Aufwendungen (Abschreibungen und Zunahme von Rückstellungen) und nicht zahlungswirksamen Erträgen aus der Auflösung von Sonderposten heraus gerechnet werden.

7.1 Investitionstätigkeit

Nachfolgend wird die Zusammensetzung der investiven Ein- und Auszahlungen im mittelfristigen Betrachtungszeitraum abgebildet:

Ein- und Auszahlungen aus Investitionstätigkeit

	Ergebnis 2024	Ansatz 2025	Ansatz 2026	Ansatz 2027	Ansatz 2028	Ansatz 2029
Einzahlungen aus Investitionszuweisungen und -zuschüssen sowie Investitionsbeiträgen	2.073.512,81	923.496	4.607.855	2.044.362	4.262.700	20.000
Einzahlungen aus Abgängen von Sachanlagevermögen und immateriellem Anlagevermögen	771.168,03	0	440.000	--	--	--
Einzahlungen aus Abgängen von Finanzanlagevermögen	378.932,86	378.898	378.898	378.898	352.198	352.198
Summe Einzahlungen aus Investitionstätigkeit	3.223.613,70	1.302.394	5.426.753	2.423.260	4.614.898	372.198
Auszahlungen für den Erwerb von Grundstücken und Gebäuden	766.917,98	2.499.974	1.705.000	1.630.000	775.000	3.075.000
Auszahlungen für Baumaßnahmen	10.730.340,41	12.032.465	16.325.000	14.215.000	11.265.000	5.140.000
Auszahlungen für Investitionen in das sonstige Sachanlagevermögen und immaterielle Anlagevermögen	996.360,27	1.741.325	1.682.060	1.327.600	702.000	252.000
Auszahlungen für Investitionen in Finanzanlagevermögen	-211,14	--	--	--	--	--



Vorbericht Groß-Umstadt

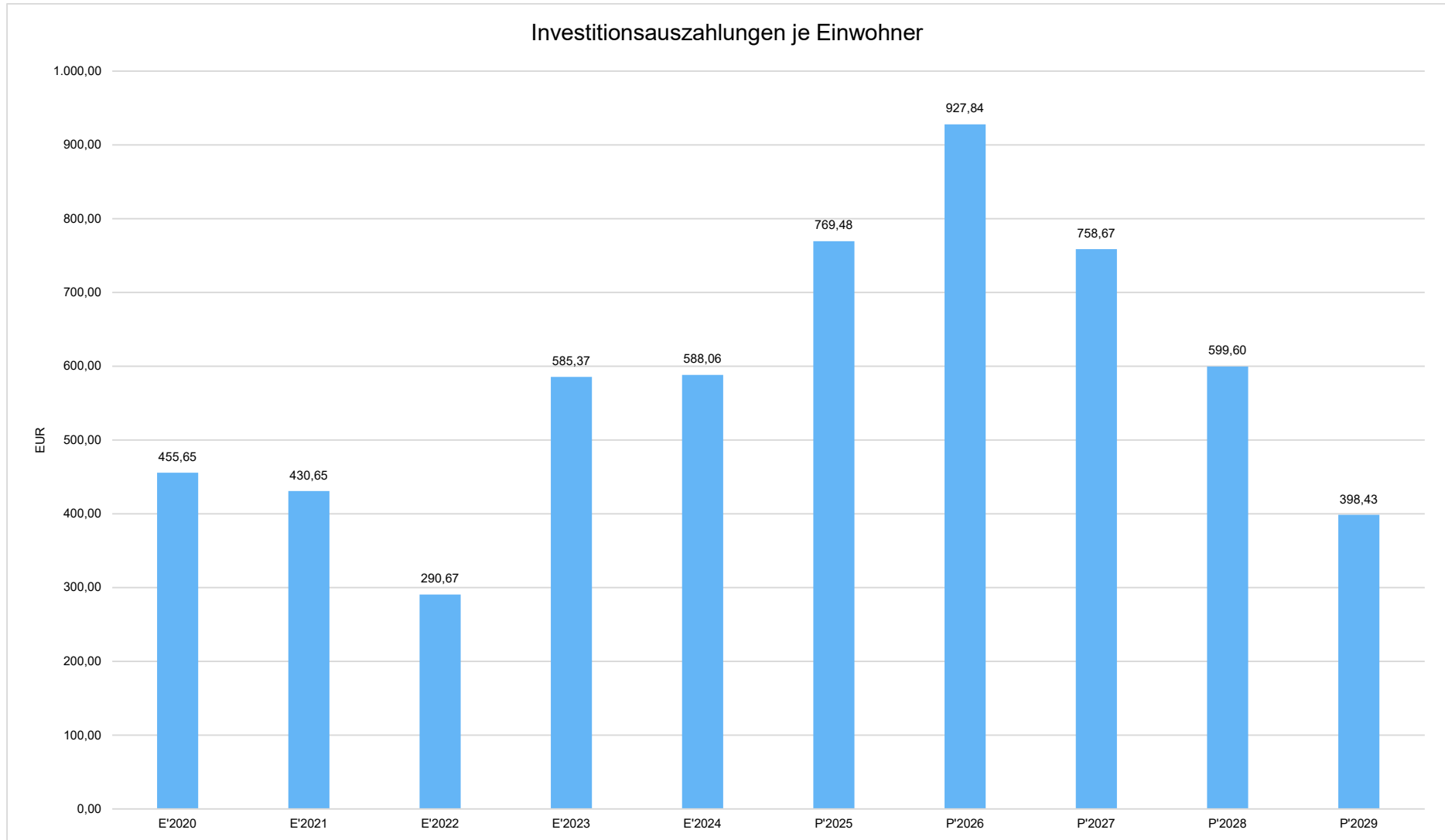
	Ergebnis 2024	Ansatz 2025	Ansatz 2026	Ansatz 2027	Ansatz 2028	Ansatz 2029
Summe Auszahlungen aus Investitionstätigkeit	12.493.407,52	16.273.764	19.712.060	17.172.600	12.742.000	8.467.000
Saldo der Ein- und Auszahlungen aus Investitionstätigkeit	-9.269.793,82	-14.971.370	-14.285.307	-14.749.340	-8.127.102	-8.094.802

Investitionsauszahlungen je Einwohner

Einwohnerbezogen stellen sich die Investitionsauszahlungen wie folgt dar:



Vorbericht Groß-Umstadt





7.2 Finanzierungstätigkeit

Die folgende Tabelle zeigt die Ein- und Auszahlungen aus Finanzierungstätigkeit im Betrachtungszeitraum der mittelfristigen Finanzplanung:

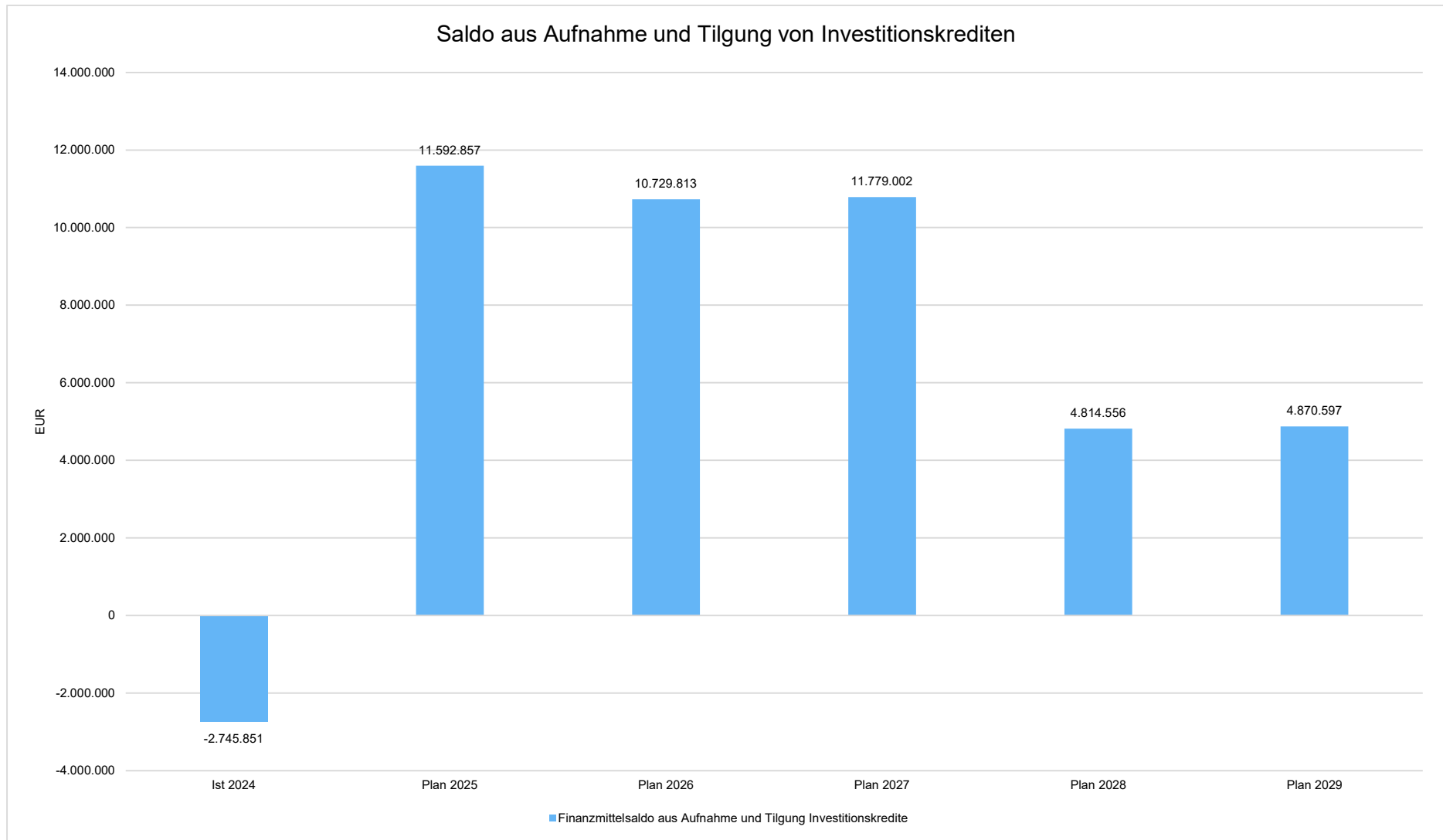
Finanzierungstätigkeit

	Ergebnis 2024	Ansatz 2025	Ansatz 2026	Ansatz 2027	Ansatz 2028	Ansatz 2029
Einzahlungen aus der Aufnahme von Krediten und wirtschaftlich vergleichbaren Vorgängen für Investitionen	25.000,00	14.155.416	13.613.856	14.749.340	8.127.102	8.094.802
Auszahlungen für die Tilgung von Krediten und wirtschaftlich vergleichbaren Vorgängen für Investitionen sowie an das Sondervermögen Hessenkasse	2.770.850,99	2.562.559	2.884.043	2.970.338	3.312.546	3.224.205
Zahlungsmittelüberschuss oder Zahlungsmittelbedarf aus Finanzierungstätigkeit	-2.745.850,99	11.592.857	10.729.813	11.779.002	4.814.556	4.870.597

Aus der Neuaufnahme und der Tilgung von Investitionskrediten lässt sich bei dieser wichtigen Größe in den einzelnen Jahren folgende Veränderung ableiten:



Vorbericht Groß-Umstadt





8 Bilanz - Entwicklung von Vermögen und Schulden

Wie bereits unter Ziffer 1.3. dargestellt, haben die Ergebnisse von Ergebnishaushalt und Finanzhaushalt Einfluss auf die kommunale Bilanz. Da eine Plan-Bilanz haushaltsrechtlich nicht vorgesehen ist, werden nachfolgend die wesentlichen Bilanzpositionen der zurückliegenden Haushaltsergebnisse dargestellt.

Die Tabelle zeigt das Bilanzvolumen (Aktiva), also das kommunale Vermögen, sowie dessen Finanzierung auf der Passivseite. Das Eigenkapital wird zudem in seiner Zusammensetzung dargestellt, weil die Entwicklung der Rücklagen für die Frage der Haushaltssicherung relevant ist.

Bilanzpositionen

Bilanzpositionen

Bilanzpositionen / Euro	2020	2021	2022	2023	2024
Bilanzvolumen / Aktiva	186.050.219	187.362.548	187.218.953	182.513.288	182.712.899
1 - Eigenkapital	90.270.852	99.162.978	99.650.838	93.698.036	95.600.464
1.1 – davon Nettoposition	80.494.160	90.652.256	90.652.256	89.368.452	89.368.452
1.2 – davon Rücklagen und Sonder- rücklagen	9.776.692	8.510.721	8.998.582	4.329.584	6.232.011
1.3 – davon Ergebnisverwendung	0,00	0	0	0	0
2 - Sonderposten	23.379.612	25.813.576	26.812.347	30.339.634	30.729.079
3 - Rückstellungen	9.006.005	8.861.587	8.810.441	8.132.439	8.441.600
4 - Verbindlichkeiten	53.222.536	51.104.955	47.952.281	45.624.226	42.939.250
5 - Passive Rechnungsabgrenzungs- posten		3.860.439	4.171.214	4.718.952	5.002.507



Stand und Entwicklung Schulden

	Ergebnis 2024	Ansatz 2025	Ansatz 2026	Ansatz 2027	Ansatz 2028	Ansatz 2029
Kreditaufnahme	25.000,00	14.155.416	13.613.856	14.749.340	8.127.102	8.094.802
Tilgung	2.770.850,99	2.562.559	2.884.043	2.970.338	3.312.546	3.224.205
Schuldenstand zum 31.12 des Haushaltsjahres	39.679.491	51.272.348	62.002.161	73.781.163	78.595.719	83.466.316

9 Sonstige allgemeine Entwicklungen

Die Einschätzung der weiteren Bevölkerungsentwicklung sowie der sonstigen Entwicklungen in den Bereichen Wirtschaft und Arbeitsmarkt ist Grundlage für jede Art von strategischer Planung in Kommunalverwaltungen. Bedingt durch den allgemeinen demografischen Trend haben die meisten deutschen Kommunen einen Bevölkerungsrückgang sowie eine zunehmend alternde Bevölkerung zu verzeichnen. Dies erfordert für die Zukunft eine Anpassung der kommunalen Angebote für Kinder und Jugendliche sowie Senioren.

Die Entwicklung der Bevölkerung nach Anzahl und Altersaufbau ist nur bedingt kommunal beeinflussbar. Der gesamtgesellschaftliche Trend zu einer schrumpfenden und immer älter werdenden Gesamtbevölkerung ist heute unumkehrbar, wobei die örtlichen Ausprägungen durchaus stark variieren können.

Die Anzahl derer, die durch Erwerbseinkommen Sozialversicherungsbeiträge und Steuern erwirtschaften, wird langfristig schrumpfen; der Anteil derer, die auf staatliche Transferleistungen (z.B. Grundsicherung im Alter) angewiesen sind, wird steigen. Dies wird unweigerlich zu einer weiteren Belastung der staatlichen und kommunalen Finanzsysteme führen.

Zentrale Frage der örtlichen Politik ist daher nicht, ob der Prozess aufgehalten werden kann. Vielmehr geht es um den hierdurch entstehenden Anpassungs- und Gestaltungsbedarf, d.h. wann und in welchem Maße eine quantitative und inhaltliche Neuausrichtung der kommunalen Dienstleistungspalette erfolgen muss.

Der Bericht soll eine Orientierung darüber ermöglichen, wie die örtliche Situation mit Blick auf folgende Kriterien einzuschätzen ist:



- Bevölkerungsentwicklung im Zeitverlauf
- Veränderungen bei einzelnen Altersgruppen (Zielgruppen)
- örtliche Entwicklung von Wirtschaft und Arbeitsmarkt

9.1 Bevölkerung

Im Folgenden wird die Entwicklung der Einwohnerzahl insgesamt sowie bestimmter Altersgruppen abgebildet:

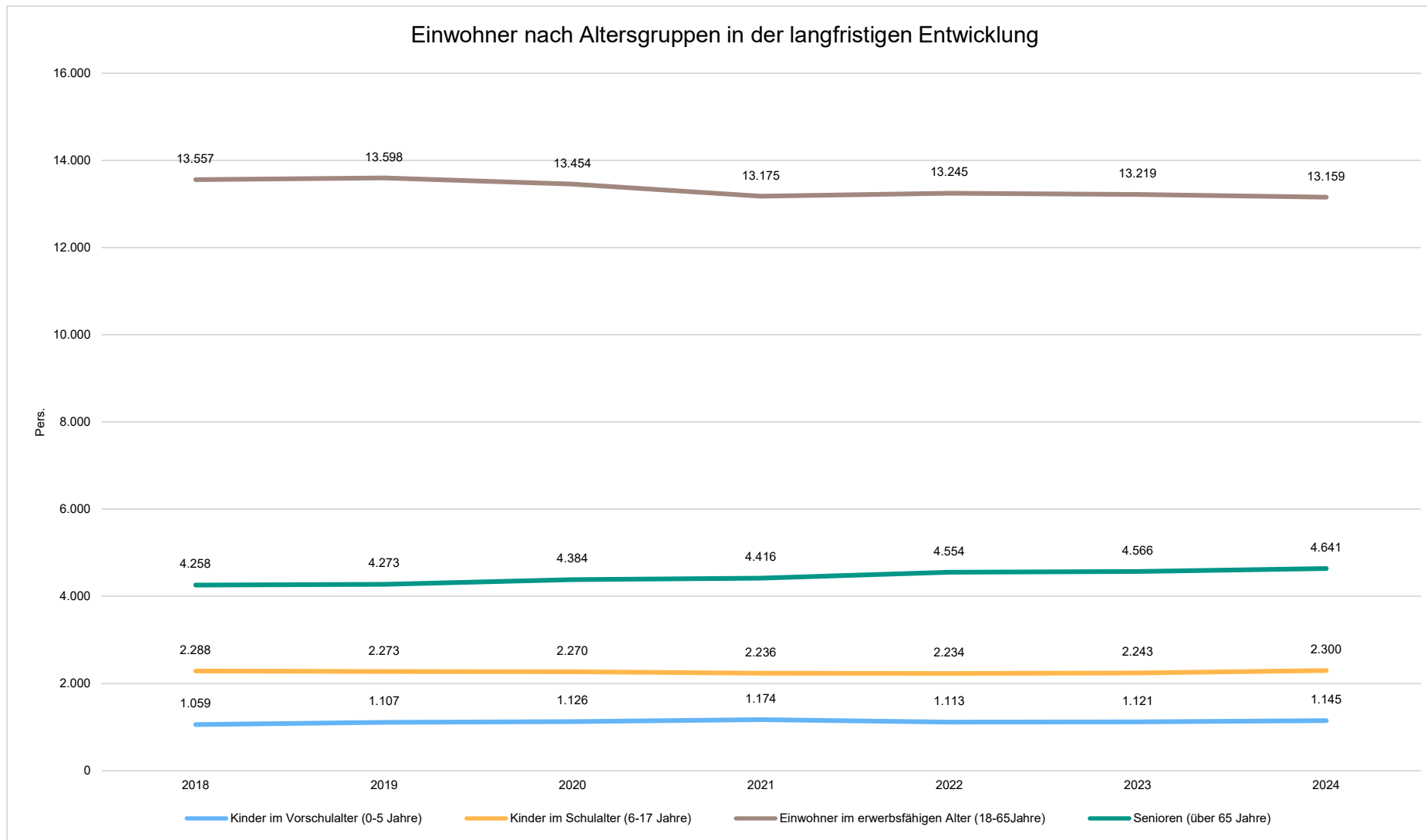
Einwohner gesamt und nach Altersgruppen

	E' 2020	E' 2021	E' 2022	E' 2023	E' 2024
Einwohner gesamt	21.234	21.001	21.146	21.149	21.245
Kinder im Vorschulalter (0-5 Jahre)	1.126	1.174	1.113	1.121	1.145
- davon Kinder im Krippenalter (0-2 Jahre)	580	595	536	546	548
- davon Kinder im Kindergartenalter (3-5 Jahre)	546	579	577	575	597
Kinder im Schulalter (6-17 Jahre)	2.270	2.236	2.234	2.243	2.300
Einwohner im erwerbsfähigen Alter (18-65 Jahre)	13.454	13.175	13.245	13.219	13.159
Senioren (über 65 Jahre)	4.384	4.416	4.554	4.566	4.641

Die langfristige Entwicklung einzelner Altersgruppen



Vorbericht Groß-Umstadt





9.2 Wirtschaft und Arbeitsmarkt

Nachfolgend wird tabellarisch die Entwicklung der wichtigsten Indikatoren wie die Zahl der Arbeitslosen und die Zahl der sozialversicherungspflichtig Beschäftigten vor Ort angezeigt. Die Daten entstammen den Statistiken der Bundesagentur für Arbeit.

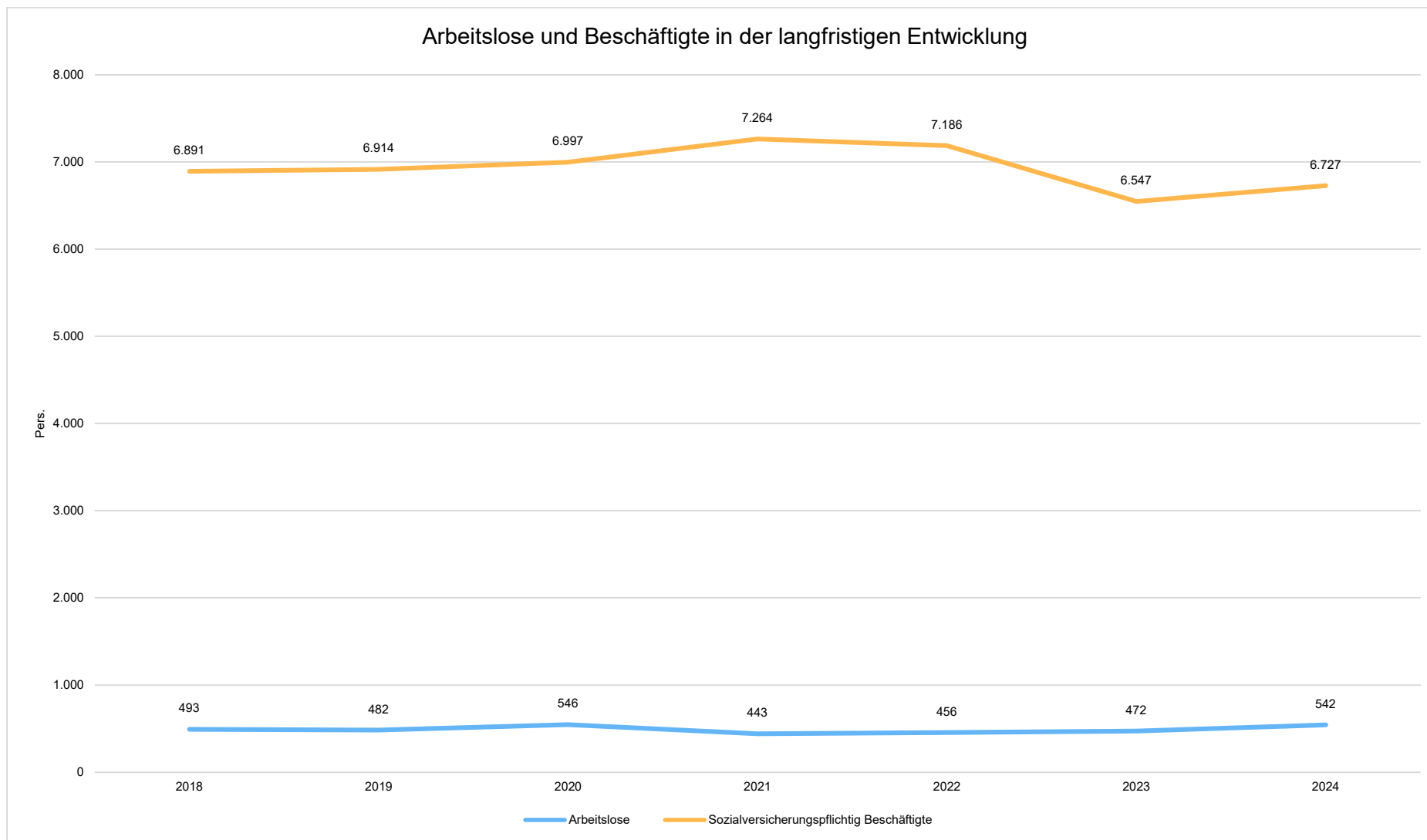
Arbeitslose und Beschäftigte

	E' 2020	E' 2021	E' 2022	E' 2023	E' 2024
Arbeitslose zum 30.6.	546	443	456	472	542
davon Arbeitslose unter 25 Jahre (Jugendarbeitslosigkeit)	55	33	28	40	41
davon Arbeitslose über 55 Jahre (Arbeitslosigkeit Älterer)	145	101	103	104	149
SV-pflichtig Beschäftigte am Arbeitsort	6.997	7.264	7.186	6.547	6.727

Arbeitslose und Beschäftigtenzahl in der langfristigen Entwicklung



Vorbericht Groß-Umstadt



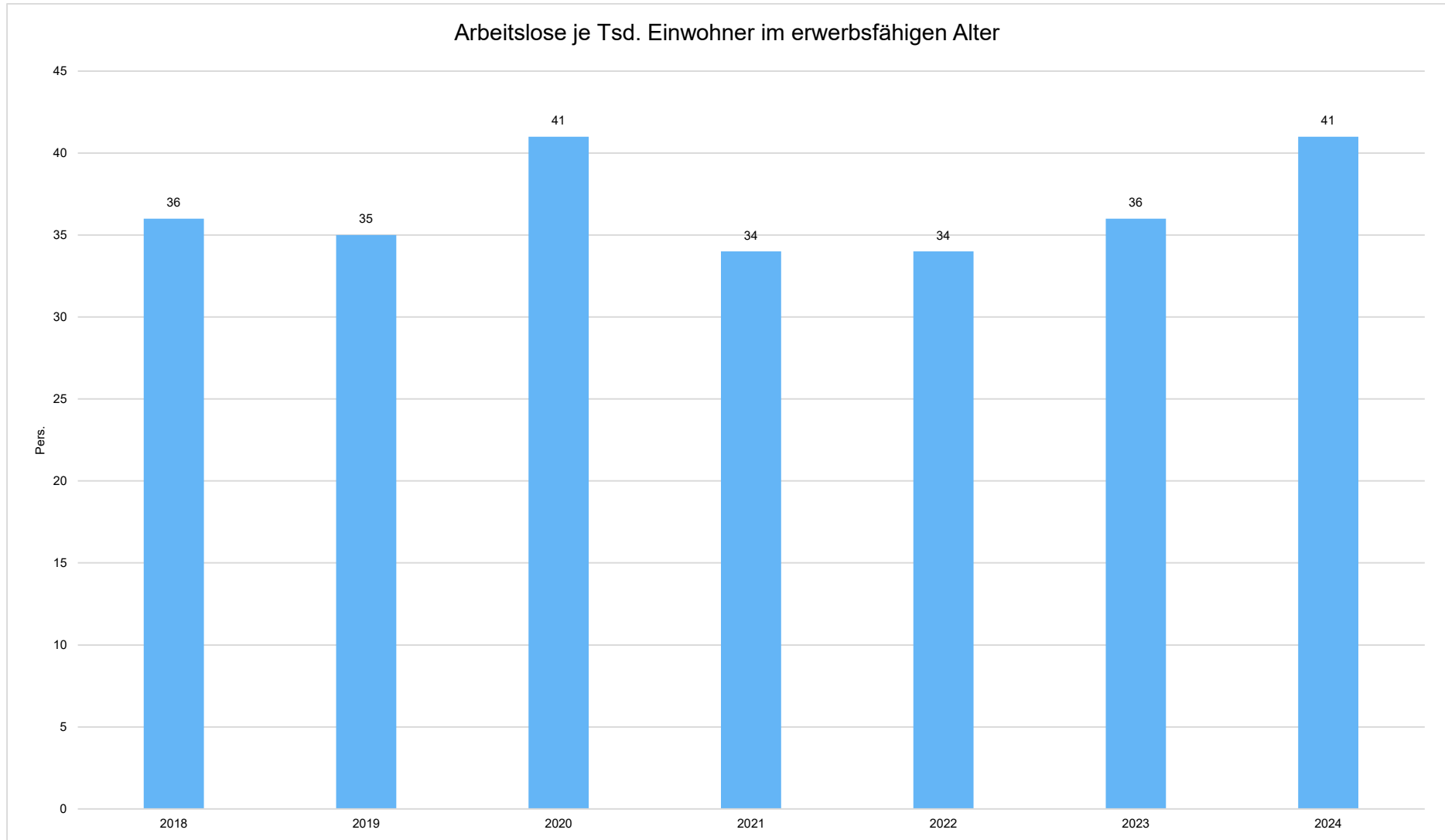


Arbeitslose je Tausend Einwohner im erwerbsfähigen Alter

Um die Arbeitslosenzahlen besser interpretieren zu können, wird nachfolgend die Arbeitslosigkeit ins Verhältnis zur Bevölkerungsgruppe der Personen im erwerbsfähigen Alter (18 - 65 Jahre) gestellt, da sich auch diese Gruppe im Zeitverlauf stetig verändert.



Vorbericht Groß-Umstadt



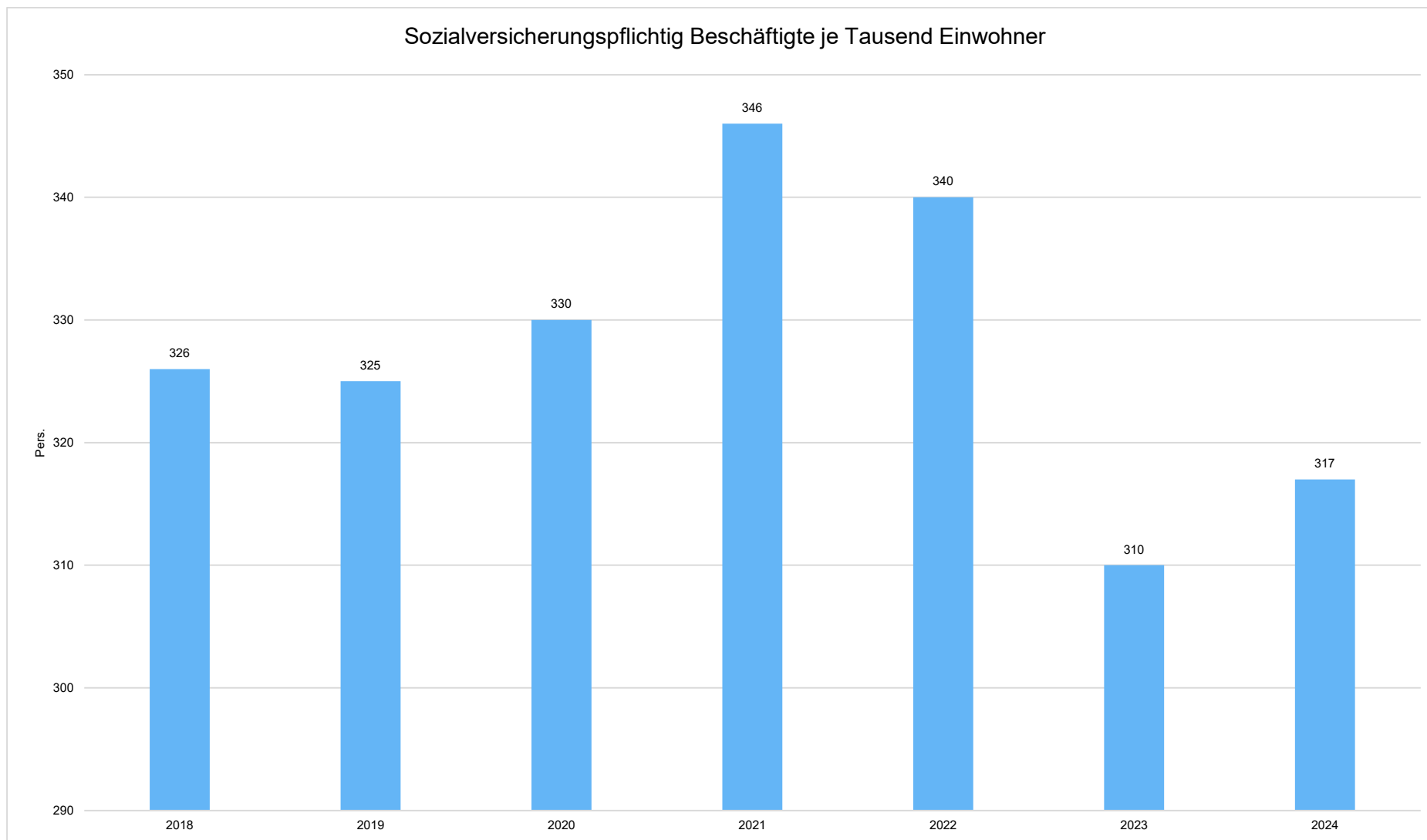


Im Ort arbeitende sozialversicherungspflichtig Beschäftigte je Tausend Einwohner

Jede Kommune hat ein grundsätzliches Interesse daran, dass sich der örtliche Arbeitsmarkt und die vor Ort ansässigen Betriebe positiv entwickeln. Ein Indikator hierfür ist die Zahl der sozialversicherungspflichtigen Beschäftigungsverhältnisse im Verhältnis zur Einwohnerzahl. Die Entwicklung im Zeitverlauf ist hier von besonderer Bedeutung.



Vorbericht Groß-Umstadt





9.3 Förderprogramm

Für das Haushaltsjahr 2026 werden den Kommunen zur Stärkung der Investitionstätigkeit Fördermittel zugewiesen.
(LuKIFG- Förderprogramm)

Die genauen Bestimmungen werden voraussichtlich im März 2026 veröffentlicht.



Haushaltssatzung der Stadt Groß-Umstadt

Haushaltssatzung der Stadt Groß-Umstadt für das Haushaltsjahr 2026

Aufgrund der §§ 94 ff. der Hessischen Gemeindeordnung (HGO) in der Fassung der Bekanntmachung vom 7. März 2005 (GVBl. I S. 142), zuletzt geändert durch Artikel 2 des Gesetzes vom 05.02. 2026 (GVBl. 2026 Nr. 8), hat die Stadtverordnetenversammlung der Stadt Groß-Umstadt am 26.02.2026 folgende Haushaltssatzung beschlossen:

§ 1

Der Haushaltsplan für das Haushaltsjahr 2026 wird

im Ergebnishaushalt

im ordentlichen Ergebnis		
mit dem Gesamtbetrag der Erträge auf	75.031.066	EUR
mit dem Gesamtbetrag der Aufwendungen auf	76.176.090	EUR
mit einem Saldo von	-1.145.024	EUR
im außerordentlichen Ergebnis		
mit dem Gesamtbetrag der Erträge auf	8.000	EUR
mit dem Gesamtbetrag der Aufwendungen auf	-	EUR
mit einem Saldo von	8.000	EUR
mit einem Fehlbedarf von	1.137.024	EUR

im Finanzhaushalt

mit dem Saldo aus den Einzahlungen und Auszahlungen aus laufender Verwaltungstätigkeit auf	3.555.494	EUR
und dem Gesamtbetrag der		
Einzahlungen aus Investitionstätigkeit auf	5.426.753	EUR
Auszahlungen aus Investitionstätigkeit auf	19.712.060	EUR
mit einem Saldo von	-14.285.307	EUR
Einzahlungen aus Finanzierungstätigkeit auf	13.613.856	EUR
Auszahlungen aus Finanzierungstätigkeit auf	2.884.043	EUR
mit einem Saldo von	10.729.813	EUR
mit einem Zahlungsmittelbedarf des Haushaltsjahres von	0	EUR

festgesetzt.

§ 2

Der Gesamtbetrag der Kredite, deren Aufnahme im Haushaltsjahr 2026 zur Finanzierung von Investitionen und Investitionsförderungsmaßnahmen erforderlich ist, wird auf 13.613.856 EUR festgesetzt.

§ 3

Der Gesamtbetrag von Verpflichtungsermächtigungen im Haushaltsjahr 2026 zur Leistung von Auszahlungen in künftigen Jahren für Investitionen und Investitionsfördermaßnahmen wird auf 15.025.000 EUR festgesetzt.

§ 4

Der Höchstbetrag der Liquiditätskredite, die im Haushaltsjahr 2026 zur rechtzeitigen Leistung von Auszahlungen in Anspruch genommen werden dürfen, wird auf 2.000.000 EUR festgesetzt.

§ 5

Die Steuersätze für die Gemeindesteuern werden für das Haushaltsjahr 2026 wie folgt festgesetzt:

1. Grundsteuer

a) für land- und forstwirtschaftliche Betriebe (Grundsteuer A) auf **685 v.H.**

b) für Grundstücke (Grundsteuer B) auf **770 v.H.**

2. Gewerbesteuer auf **405 v.H.**

§ 6

Ein Haushaltssicherungskonzept wurde nicht beschlossen.

§ 7

Es gilt der von der Gemeindevertretung als Teil des Haushaltsplanes am 26.02.2026 beschlossene Stellenplan.

§ 8

Zweckbindungen, unechte Deckungsfähigkeit nach § 19 GemHVO

- 1.) Zahlungswirksamen Mehrerträge aus Spenden für laufende Zwecke sind gemäß § 19 Abs. 1 GemHVO zu Gunsten des in der Spende angegebenen Aufwands zu verwenden und erhöhen den Ansatz entsprechend nach § 19 Abs. 2 GemHVO.
- 2.) Zahlungswirksame Mehreinzahlungen aus Spenden für Investitionen sind gemäß § 19 Abs. 4 GemHVO zu Gunsten der in der Spende angegebenen Maßnahme zu verwenden und erhöhen den Ansatz entsprechend, sofern die Erhöhung in einem zum Gesamtvolumen der Maßnahme nicht gewichtigen Verhältnis steht.
- 3.) Innerhalb eines Budgets erhöhen zahlungswirksame Mehrerträge aus privatrechtlichen bzw. öffentlich-rechtlichen Leistungsentgelten sowie Kostenersatzleistungen und -Erstattungen gemäß § 19 Abs. 2 GemHVO die Ansätze der Aufwendungen für Sach- und Dienstleistungen entsprechend.
- 4.) Zahlungswirksame Mehrerträge aus Zuweisungen und Zuschüssen für laufende Zwecke erhöhen den durch den Zweck bestimmten Ansatz, entsprechende zahlungswirksame Mindererträge verringern den entsprechenden, durch den Zweck bestimmten Ansatz nach § 19 Abs. 2 GemHVO. Allgemeine Zuweisungen und Zuschüsse sind hiervon ausgenommen.
- 5.) Zahlungswirksame Mindererträge aus Zuweisungen und Zuschüssen für Investitionen vermindern den entsprechenden Ansatz für Auszahlungen, § 19 Abs. 2 GemHVO.
- 6.) Zahlungswirksame Verfügungsmittel nach § 13 GemHVO sind ausgenommen.
- 7.) Die Ausgestaltung kann durch Dienstanweisungen erfolgen.

Deckungsvermerke nach § 20 GemHVO

- 1.) Die Ansätze von Personal- und Versorgungsaufwendungen sind nach § 20 Abs. 1 GemHVO gemäß § 20 Abs. 2 GemHVO über alle Budgets / Teilhaushalte hinweg untereinander und gegenseitig deckungsfähig.
- 2.) Die Ausgestaltung kann durch Dienstanweisungen erfolgen.

Übertragungsvermerke nach § 21 GemHVO

- 1.) Die Ansätze für Aufwendungen der Budgets sind nach § 21 Abs. 1 GemHVO in das folgende Haushaltsjahr übertragbar, sofern dies erforderlich oder notwendig ist. Die Grundsätze der Wirtschaftlichkeit und Sparsamkeit sind zu beachten. Verfügungsmittel nach § 13 GemHVO sind ausgenommen.
- 2.) Die Ausgestaltung kann durch Dienstanweisungen erfolgen.

§ 9

Bei organisatorischen Änderungen können, abweichend vom Stellenplan, in dem dadurch erforderlichen Umfang vorhandene Planstellen umgesetzt werden. Die Umsetzungen sind in dem Stellenplan der nächsten Haushaltssatzung oder Nachtragshaushaltssatzung aufzunehmen.

§ 10

- 1.) Als erheblich bzw. wesentlich erhöhend im Sinne des § 98 Abs. 2 Nr.1 HGO gilt ein Fehlbetrag im Ergebnishaushalt, der 5 v.H. der Summe der ordentlichen Erträge des Ergebnishaushaltes übersteigt.
- 2.) Als erheblich im Sinne des § 98 Abs. 2 Nr.2 HGO gilt ein Fehlbetrag im Finanzhaushalt, der 4 v.H. der Summe der Auszahlungen aus Investitionstätigkeit übersteigt.
- 3.) Als erheblich im Sinne des § 98 Abs. 2 Nr. 3 HGO sind anzusehen

- a. Mehraufwendungen, wenn sie im Einzelfall 3 v.H. der Summe der ordentlichen Aufwendungen des Ergebnishaushaltes übersteigen.
- b. Mehrauszahlungen, wenn sie im Einzelfall 3 v.H. der Summe der Auszahlungen aus Investitionstätigkeit übersteigen.
- 4.) Als unerheblich im Sinne des § 98 Abs. 3 Nr. 1 HGO gelten Auszahlungen für den Erwerb von beweglichen Sachen des Anlagevermögens, die nicht mehr als 50.000,00 Euro betragen, sowie für Baumaßnahmen, die nicht mehr als 250.000,00 Euro betragen.

Groß-Umstadt, den 27.02.2026



Der Magistrat der Stadt Groß-Umstadt

A handwritten signature in green ink, appearing to read 'René Kirch', is written over a horizontal dotted line.

René Kirch, Bürgermeister



Haushalt 2026 der Stadt Groß-Umstadt

Haushalt der Stadt Groß-Umstadt



Haushalt 2026 der Stadt Groß-Umstadt

Ergebnishaushalt

Haushaltsplan der Stadt Groß-Umstadt 2026

Ergebnishaushalt								
Stadt Groß-Umstadt								
Nr.	Konten	Bezeichnung	Vorl. Ergebnis 2024 - Euro -	HH-Ansatz 2025 - Euro -	HH-Ansatz 2026 - Euro -	Planungsdaten 2027 - Euro -	Planungsdaten 2028 - Euro -	Planungsdaten 2029 - Euro -
01	50	Privatrechtliche Leistungsentgelte	-947.254	-1.038.151	-1.329.333	-1.324.613	-1.324.613	-1.324.613
02	51	Öffentlich-rechtliche Leistungsentgelte	-8.268.221	-8.808.111	-8.330.035	-8.290.035	-8.290.035	-8.290.035
03	548-549	Kostensatzleistungen und -erstattungen	-2.688.221	-2.654.274	-3.064.613	-3.076.703	-3.076.793	-1.940.798
04	52	Bestandsveränderungen und aktivierte Eigenleistungen	-330.788	-530.000	-495.000	-495.000	-495.000	-495.000
05	55	Steuern u. steuerähnliche Erträge einschl. Erträge aus gesetzlichen Umlagen	-38.389.584	-37.209.058	-42.329.533	-43.518.716	-45.049.212	-46.456.758
06	547	Erträge aus Transferleistungen	-1.034.521	-1.070.200	-1.101.600	-1.138.800	-1.176.000	-1.213.200
07	540-543	Erträge aus Zuweisungen und Zuschüssen für laufende Zwecke u. allgemeine Umlagen	-12.869.780	-13.852.900	-13.319.993	-12.491.951	-12.312.351	-12.083.551
08	546	Erträge aus der Auflösung von Sonderposten aus Investitionszuweisungen, -zuschüssen u. Investitionsbeiträgen	-2.121.784	-2.416.390	-3.393.123	-1.361.580	-1.372.362	-1.399.753
09	53	Sonstige ordentliche Erträge	-1.255.830	-1.103.707	-1.300.718	-1.261.718	-1.261.718	-1.261.718
10		Summe der ordentlichen Erträge (Nr. 1 bis 9)	-67.905.985	-68.682.791	-74.663.948	-72.959.116	-74.358.084	-74.465.426
11	62, 63, 640-643, 647-649, 65	Personalaufwendungen	16.437.766	18.239.972	18.070.070	18.272.904	18.667.415	19.069.813
12	644-646	Versorgungsaufwendungen	1.658.836	2.979.505	2.909.972	2.882.792	2.907.616	2.932.936
13	60, 61, 67-69	Aufwendungen für Sach- und Dienstleistungen	10.770.180	9.881.714	11.314.962	10.850.652	11.018.876	11.026.808
14	66	Abschreibungen	5.981.202	6.083.134	6.764.170	6.933.224	7.740.917	7.548.282
15	71	Aufwendungen für Zuweisungen und Zuschüsse sowie besondere Finanzaufwendungen	5.446.206	6.355.910	6.623.271	6.609.281	6.610.301	6.610.301
16	73	Steueraufwendungen einschl. Aufwendungen aus gesetzlichen Umlageverpflichtungen	25.077.687	26.048.048	29.518.422	28.664.800	29.154.100	29.675.300
17	72	Transferaufwendungen	0	9.500	9.500	9.500	9.500	9.500
18	70, 74, 76	Sonstige ordentliche Aufwendungen	-19.430	213.825	137.951	139.778	137.965	137.965
19		Summe der ordentlichen Aufwendungen (Nr. 11 bis 18)	65.352.448	69.811.608	75.348.319	74.362.931	76.246.690	77.010.905
20		Verwaltungsergebnis (Nr. 10 ./ Nr. 19)	-2.553.537	1.128.817	684.371	1.403.815	1.888.606	2.545.479
21	56, 57	Finanzerträge	-575.095	-367.732	-367.118	-467.118	-467.118	-467.118
22	77	Zinsen und andere Finanzaufwendungen	601.467	671.884	827.771	906.802	1.147.345	1.092.094
23		Finanzergebnis (Nr. 21 ./ Nr. 22)	26.372	304.152	460.653	439.684	680.227	624.976
24		Gesamtbetrag der ordentlichen Erträge (Nr. 10 und Nr. 21)	-68.481.079	-69.050.523	-75.031.066	-73.426.234	-74.825.202	-74.932.544
25		Gesamtbetrag der ordentlichen Aufwendungen (Nr.19 und Nr.22)	65.953.914	70.483.492	76.176.090	75.269.733	77.394.035	78.102.999
26		Ordentliches Ergebnis (Nr.24 ./ Nr.25)	-2.527.165	1.432.969	1.145.024	1.843.499	2.568.833	3.170.455
27	59	Außerordentliche Erträge	-524.146	-10.700	-8.000	-8.000	-8.000	-8.000
28	79	Außerordentliche Aufwendungen	987.216	0	0	0	0	0
29		Außerordentliches Ergebnis (Nr. 27 ./Nr. 28)	463.070	-10.700	-8.000	-8.000	-8.000	-8.000
30		Jahresergebnis (Nr. 26 und Nr. 29)	-2.064.095	1.422.269	1.137.024	1.835.499	2.560.833	3.162.455

Haushaltsplan der Stadt Groß-Umstadt 2026

Ergebnishaushalt								
Stadt Groß-Umstadt								
Nr.	Konten	Bezeichnung	Vorl. Ergebnis 2024 - Euro -	HH-Ansatz 2025 - Euro -	HH-Ansatz 2026 - Euro -	Planungsdaten 2027 - Euro -	Planungsdaten 2028 - Euro -	Planungsdaten 2029 - Euro -
		Nachrichtlich (§2 Abs. 4 GemHVO):	0	0	0	0	0	0
98		Summe der vorgetragenen Jahresfehlbeträge aus dem ordentlichen Ergebnis	0	0	0	0	0	0
98		Summe der vorgetragenen Jahresfehlbeträge aus dem außerordentlichen Ergebnis	0	0	0	0	0	0
		Summe der vorgetragenen Jahresfehlbeträge aus dem ordentlichen und dem außerordentlichen Ergebnis	0	0	0	0	0	0



Haushalt 2026 der Stadt Groß-Umstadt

Finanzhaushalt

Haushaltsplan der Stadt Groß-Umstadt 2026

Finanzhaushalt								
Stadt Groß-Umstadt								
Nr.	Konten	Bezeichnung	Vorl. Ergebnis 2024 - Euro -	HH-Ansatz 2025 - Euro -	HH-Ansatz 2026 - Euro -	Planungsdaten 2027 - Euro -	Planungsdaten 2028 - Euro -	Planungsdaten 2029 - Euro -
01	810	Privatrechtliche Leistungsentgelte	984.051	1.038.151	1.324.613	1.324.613	1.324.613	1.324.613
02	811	Öffentlich-rechtliche Leistungsentgelte	8.087.995	8.580.111	8.097.475	8.057.475	8.057.475	8.057.475
03	812	Kostensatzleistungen und -erstattungen	2.576.817	2.654.274	3.064.613	3.076.703	3.076.793	1.940.798
04	814	Einzahlungen aus Steuern und steuerähnlichen Erträgen einschließlich Erträgen aus gesetzlichen Umlagen	38.027.230	37.209.058	43.545.475	43.518.716	45.049.212	46.456.758
05	815	Einzahlungen aus Transferleistungen	1.034.521	1.070.200	1.101.600	1.138.800	1.176.000	1.213.200
06	816	Zuweisungen und Zuschüsse für laufende Zwecke und allgemeine Umlagen	12.871.771	13.852.900	13.319.993	12.491.951	12.312.351	12.083.551
07	817	Zinsen und sonstige Finanzeinzahlungen	620.166	367.732	367.118	467.118	467.118	467.118
08	813, 828	Sonstige ordentliche Einzahlungen und sonstige außerordentliche Einzahlungen, die sich nicht aus Investitionstätigkeit ergeben	1.300.023	1.083.350	1.107.786	1.068.786	1.068.786	1.068.786
09		Summe der Einzahlungen aus laufender Verwaltungstätigkeit (Nrn. 1 bis 8)	65.502.575	65.855.776	71.928.673	71.144.162	72.532.348	72.612.299
10	830	Personalauszahlungen	-16.153.778	-18.239.972	-18.070.070	-18.272.904	-18.667.415	-19.069.813
11	831	Versorgungsauszahlungen	-1.637.939	-1.879.894	-1.926.210	-1.899.030	-1.923.854	-1.949.174
12	832	Auszahlungen für Sach- und Dienstleistungen	-10.328.005	-9.905.985	-11.297.633	-10.870.302	-11.037.172	-11.043.752
13	833	Auszahlungen für Transferleistungen	0	-9.500	-9.500	-9.500	-9.500	-9.500
14	834	Auszahlungen für Zuweisungen und Zuschüsse für laufende Zwecke sowie besondere Finanzauszahlungen	-5.335.403	-6.355.910	-6.608.271	-6.609.281	-6.610.301	-6.610.301
15	835	Auszahlungen f. Steuern einschl. Auszahlungen aus gesetzl. Umlageverpflichtungen	-25.156.965	-26.048.048	-29.518.422	-28.664.800	-29.154.100	-29.675.300
16	836	Zinsen und ähnliche Auszahlungen	-606.247	-647.613	-805.122	-887.152	-1.129.049	-1.075.150
17	837, 848	Sonstige ordentliche Auszahlungen und sonstige außerordentliche Auszahlungen, die sich nicht aus Investitionstätigkeit ergeben	16.889	-213.825	-137.951	-139.778	-137.965	-137.965
18		Summe der Auszahlungen aus laufender Verwaltungstätigkeit (Nrn. 10 bis 17)	-59.201.448	-63.300.747	-68.373.179	-67.352.747	-68.669.356	-69.570.955
19		Zahlungsmittelüberschuss oder Zahlungsmittelbedarf aus laufender Verwaltungstätigkeit (Saldo aus Nrn. 9 und 18)	6.301.127	2.555.029	3.555.494	3.791.415	3.862.992	3.041.344
20	820 823	Einzahlungen aus Investitionszuweisungen und -zuschüssen sowie aus Investitionsbeiträgen;	2.452.446	1.302.394	4.986.753	2.423.260	4.614.898	372.198
		davon zweckgebundene Einzahlungen für die ordentliche Tilgung von Investitionskrediten	378.933	378.898	378.898	378.898	352.198	352.198
21	822	Einzahlungen aus Abgängen von Vermögensgegenständen des Sachanlagevermögens und des immateriellen Anlagevermögens	771.168	0	440.000	0	0	0
22		Einzahlungen aus Abgängen von Vermögensgegenständen des Finanzanlagevermögens	0	0	0	0	0	0
23		Summe der Einzahlungen aus Investitionstätigkeit (Nrn. 20 bis 22)	3.223.614	1.302.394	5.426.753	2.423.260	4.614.898	372.198
24	841	Auszahlungen für den Erwerb von Grundstücken und Gebäuden	-421.041	-2.499.974	-1.705.000	-1.630.000	-775.000	-3.075.000
25	842	Auszahlungen für Baumaßnahmen	-11.076.218	-12.032.465	-16.325.000	-14.215.000	-11.055.000	-2.600.000
26	840, 843	Auszahlungen für Investitionen in das sonstige Sachanlagevermögen und immaterielle Anlagevermögen	-996.360	-1.741.325	-1.682.060	-1.327.600	-702.000	-252.000

Haushaltsplan der Stadt Groß-Umstadt 2026

Finanzhaushalt								
Stadt Groß-Umstadt								
Nr.	Konten	Bezeichnung	Vorl. Ergebnis 2024 - Euro -	HH-Ansatz 2025 - Euro -	HH-Ansatz 2026 - Euro -	Planungsdaten 2027 - Euro -	Planungsdaten 2028 - Euro -	Planungsdaten 2029 - Euro -
27	844	Auszahlungen für Investitionen in das Finanzanlagevermögen	211	0	0	0	0	0
28		Summe der Auszahlungen aus Investitionstätigkeit (Nrn. 24 bis 27)	-12.493.408	-16.273.764	-19.712.060	-17.172.600	-12.532.000	-5.927.000
29		Zahlungsmittelüberschuss oder Zahlungsmittelbedarf aus Investitionstätigkeit (Saldo aus Nrn. 23 und 28)	-9.269.794	-14.971.370	-14.285.307	-14.749.340	-7.917.102	-5.554.802
30		Zahlungsmittelüberschuss oder Zahlungsmittelbedarf (Summe aus Nrn. 19 und 29)	-2.968.667	-12.416.341	-10.729.813	-10.957.925	-4.054.110	-2.513.458
31	826	Einzahlungen aus der Aufnahme von Krediten und wirtschaftlich vergleichbaren Vorgängen für Investitionen	25.000	14.155.416	13.613.856	14.749.340	8.127.102	8.094.802
32	846	Auszahlungen für die Tilgung von Krediten und wirtschaftlich vergleichbaren Vorgängen für Investitionen sowie an das Sondervermögen Hessenkasse;	-2.770.851	-2.562.559	-2.884.043	-2.970.338	-3.312.546	-3.224.205
		davon Auszahlungen für die ordentliche Tilgung von Investitionskrediten	-2.355.961	-2.562.559	-2.884.043	-2.970.338	-3.312.546	-3.224.205
33		Zahlungsmittelüberschuss oder Zahlungsmittelbedarf aus Finanzierungstätigkeit (Saldo aus Nrn. 31 und 32)	-2.745.851	11.592.857	10.729.813	11.779.002	4.814.556	4.870.597
34		Änderung des Zahlungsmittelbestandes zum Ende des Haushaltsjahres (Summe aus Nrn. 30 und 33)	-5.714.518	-823.484	0	821.077	760.446	2.357.139
35		Haushaltsunwirksame Einzahlungen (u.a. fremde Finanzmittel, Rückzahlung von angelegten Kassenmitteln, Aufnahme von Liquiditätskrediten)	1.457.343	0	0	0	0	0
36		Haushaltsunwirksame Auszahlungen (u.a. fremde Finanzmittel, Anlegung von Kassenmitteln, Rückzahlung von Liquiditätskrediten)	-1.521.189	0	0	0	0	0
37		Zahlungsmittelüberschuss/ Zahlungsmittelbedarf aus haushaltsunwirksamen Zahlungsvorgängen (Saldo aus Nrn. Nr. 35 und Nr. 36)	-63.846	0	0	0	0	0
38		Gepl. Anfangsbestand/ Bestand an Zahlungsmitteln zu Beginn d. Haushaltsjahres	17.428.137	11.649.773	10.826.289	10.826.289	11.647.366	12.407.812
39		Geplante Veränderung des Bestandes/ Veränderung des Bestandes an Zahlungsmitteln (Nr. 34 und 37)	-5.778.364	-823.484	0	821.077	760.446	2.357.139
40		Geplanter Endbestand an Zahlungsmitteln/ Bestand an Zahlungsmitteln am Ende des Haushaltsjahres (Summe aus den Summen Nrn. 38 und 39)	11.649.773	10.826.289	10.826.289	11.647.366	12.407.812	14.764.951
		Nachrichtlich (§3 Abs. 3 GemHVO):	0	0	0	0	0	0
		In den Einzahlungen aus Nr. 31 enthaltener Teilbetrag für Umschuldungen	0	0	0	0	0	0
		In den Auszahlungen aus Nr. 32 enthaltener Teilbetrag für Umschuldungen	0	0	0	0	0	0
		Zu Nr. 40: Nach §106 Abs. 1 S. 2 HGO vorzuhaltender Bestand an flüssigen Mitteln ohne Liquiditätskredite	0	0	0	0	0	0



Haushalt 2026 der Stadt Groß-Umstadt

Investitionsprogramm

Haushaltsplan der Stadt Groß-Umstadt 2026

Investitionsprogramm - in EURO -							
Stadt Groß-Umstadt							
Nr.	Bezeichnung	Ansatz 2025	Ansatz 2026	Verpflichtungs- Ermächtigungen	Finanzplan 2027	Finanzplan 2028	Finanzplan 2029
I-00000001	IT-Ausstattung, IT-Erweiterung, GWG	111.296	144.000				
14	1.2.5 andere Anl., Betriebs-u.Geschäftsausstattung	111.296	144.000				
I-00000002	Büroausstattung und GWG Verwaltung	59.204	25.000				
14	1.2.5 andere Anl., Betriebs-u.Geschäftsausstattung	59.204	25.000				
I-00000009	Erweiterung Medienbestand Bücherei	11.000	11.000				
13	1.2.4 Anlagen und Maschinen z. Leistungserstellung	23.500	23.500				
59	2.1.1 Zuweisungen vom öffentlichen Bereich	-12.500	-12.500				
I-00000011	Investive Vereinszuschüsse	25.000	31.000		25.000	25.000	25.000
07	1.1.2 gel. Investzuw. und -zuschüsse	25.000	31.000		25.000	25.000	25.000
I-00000014	Zuschüsse an Kulturvereine	6.000					
07	1.1.2 gel. Investzuw. und -zuschüsse	6.000					
I-00000016	Marketing -Konzept und -Projekte	15.000	40.000				
14	1.2.5 andere Anl., Betriebs-u.Geschäftsausstattung	15.000	40.000				
I-00000018	Zuschuss zu Breitband an Zweckv. NGA	108.960	108.960		181.600		
07	1.1.2 gel. Investzuw. und -zuschüsse	108.960	108.960		181.600		
I-00000020	Erstattung Tilg. Rw Langstadt bis 2027 KIM	-26.700	-26.700		-26.700		
22	1.3.6 Sonstige Ausleihungen (sonst.Finanzanlagen)	-26.700	-26.700		-26.700		
I-00000021	Erstattung Tilgung Senio bis 2031	-238.050	-238.050		-238.050	-238.050	-238.050
22	1.3.6 Sonstige Ausleihungen (sonst.Finanzanlagen)	-238.050	-238.050		-238.050	-238.050	-238.050
I-00000023	Anschaffung GWG Ordnungsamt	16.774	4.500				
14	1.2.5 andere Anl., Betriebs-u.Geschäftsausstattung	16.774	4.500				
I-00000024	Ersatz technische Ausstattung Feuerwehr	58.000	121.000				
14	1.2.5 andere Anl., Betriebs-u.Geschäftsausstattung	58.000	121.000				
I-00000027	Generalerweiterungen Urnennischen	10.000	15.000		15.000	15.000	15.000
12	1.2.3 Sachanl. im Gemeingebr., Infrastrukturverm.	10.000	15.000		15.000	15.000	15.000
I-00000029	GWG Ausstattung Trauerhalle, Friedhofsgel.	6.547	10.000		10.000	10.000	10.000
14	1.2.5 andere Anl., Betriebs-u.Geschäftsausstattung	6.547	10.000		10.000	10.000	10.000
I-00000034	BlackBox	2.255	2.500				
14	1.2.5 andere Anl., Betriebs-u.Geschäftsausstattung	2.255	2.500				
I-00000035	Ergänzung Video Anlage Bahnübergang GAZS		15.000				
14	1.2.5 andere Anl., Betriebs-u.Geschäftsausstattung		15.000				
I-00000050	Neu- und Ersatzbes. öffentliche Spielplätze	40.000	40.000		40.000	40.000	40.000
14	1.2.5 andere Anl., Betriebs-u.Geschäftsausstattung	40.000	40.000		40.000	40.000	40.000
I-00000051	Neu- und Ersatzbeschaffungen GWG KJuFö	5.000	5.000		5.000	5.000	5.000
14	1.2.5 andere Anl., Betriebs-u.Geschäftsausstattung	5.000	5.000		5.000	5.000	5.000

Haushaltsplan der Stadt Groß-Umstadt 2026

Investitionsprogramm - in EURO -							
Stadt Groß-Umstadt							
Nr.	Bezeichnung	Ansatz 2025	Ansatz 2026	Verpflichtungs- Ermächtigungen	Finanzplan 2027	Finanzplan 2028	Finanzplan 2029
I-00000052	Neu-und Ersatzbeschaffung Außengelände Kitas	40.000	123.500		40.000	40.000	40.000
14	1.2.5 andere Anl., Betriebs-u.Geschäftsausstattung	40.000	123.500		40.000	40.000	40.000
I-00000053	Neu-und Ersatzbeschaffung, GWG Kitas Neu-und	30.624	40.100		25.000	25.000	25.000
14	1.2.5 andere Anl., Betriebs-u.Geschäftsausstattung	30.624	40.100		25.000	25.000	25.000
I-00000054	Neu-und Ersatzbeschaffung Seniorenwohnanlage	2.000	2.000		2.000	2.000	2.000
14	1.2.5 andere Anl., Betriebs-u.Geschäftsausstattung	2.000	2.000		2.000	2.000	2.000
I-00000055	Rückzahlung Wohnungsbaudarlehen	-114.148	-114.148		-114.148	-114.148	-114.148
22	1.3.6 Sonstige Ausleihungen (sonst.Finanzanlagen)	-114.148	-114.148		-114.148	-114.148	-114.148
I-00000058	Ankauf Grundstücke - allgm. Bodenbevorratung	150.000	150.000				
10	1.2.1 Grundstücke, grdstgl. Rechte	150.000	150.000				
I-00000060	Sanierung Freibad	720.000	100.000				
11	1.2.2 Bauten einschl. Bauten auf fremden Grundstck	720.000					
14	1.2.5 andere Anl., Betriebs-u.Geschäftsausstattung		100.000				
I-00000068	Baugebiet Nordspange	100.000					
15	1.2.6 gel. Anzahlungen und Anlagen im Bau	100.000					
I-00000071	Erneuerung Brücken	180.000	25.000		150.000		
15	1.2.6 gel. Anzahlungen und Anlagen im Bau	180.000	25.000		150.000		
I-00000073	Grunderwerb Naturschutzflächen	38.904	30.000		30.000	30.000	30.000
10	1.2.1 Grundstücke, grdstgl. Rechte	38.904	30.000		30.000	30.000	30.000
I-00000079	Steinschönauer Straße	1.817					
12	1.2.3 Sachanl. im Gemeindebr., Infrastrukturverm.	1.817					
I-00000080	GWG Öffentliche Verkehrsflächen	125					
14	1.2.5 andere Anl., Betriebs-u.Geschäftsausstattung	125					
I-00000087	GWG Gebäudemanagement	5.321	5.000		5.000	5.000	5.000
14	1.2.5 andere Anl., Betriebs-u.Geschäftsausstattung	5.321	5.000		5.000	5.000	5.000
I-00000089	Grün-& Freiflächenpflege GWG	5.000	7.000		7.000	5.000	5.000
14	1.2.5 andere Anl., Betriebs-u.Geschäftsausstattung	5.000	7.000		7.000	5.000	5.000
I-00000098	Erweiterung Schließanlage	12.000					
11	1.2.2 Bauten einschl. Bauten auf fremden Grundstck	12.000					
I-00000123	GWG, Inventar, Kleingeräte, Wasserversorgung	49.788	35.000		35.000	35.000	35.000
14	1.2.5 andere Anl., Betriebs-u.Geschäftsausstattung	49.788	35.000		35.000	35.000	35.000
I-00000124	Neue Wasserhausanschlüsse (privat)						
15	1.2.6 gel. Anzahlungen und Anlagen im Bau	100.000	100.000				
61	2.1.3 Investitionsbeiträge	-100.000	-100.000				
I-00000129	Planung Wasserversorgung und GIS	10.000	10.000		10.000		

Haushaltsplan der Stadt Groß-Umstadt 2026

Investitionsprogramm - in EURO -							
Stadt Groß-Umstadt							
Nr.	Bezeichnung	Ansatz 2025	Ansatz 2026	Verpflichtungs- Ermächtigungen	Finanzplan 2027	Finanzplan 2028	Finanzplan 2029
15	1.2.6 gel. Anzahlungen und Anlagen im Bau	10.000	10.000		10.000		
I-00000130	Neue Wasserhausanschlüsse (öffentl.)	20.000					
15	1.2.6 gel. Anzahlungen und Anlagen im Bau	40.000	20.000		20.000	20.000	20.000
61	2.1.3 Investitionsbeiträge	-20.000	-20.000		-20.000	-20.000	-20.000
I-00000133	GWG, Inventar, Kleingeräte Kläranlage	18.355	25.000		25.000	25.000	25.000
14	1.2.5 andere Anl., Betriebs-u.Geschäftsausstattung	18.355	25.000		25.000	25.000	25.000
I-00000136	Energetische Optimierung Kläranlage	200.000	477.459				
15	1.2.6 gel. Anzahlungen und Anlagen im Bau	200.000	650.000				
59	2.1.1 Zuweisungen vom öffentlichen Bereich		-172.541				
I-00000137	Kanal Hausanschlüsse						
15	1.2.6 gel. Anzahlungen und Anlagen im Bau	150.000	150.000				
61	2.1.3 Investitionsbeiträge	-150.000	-150.000				
I-00000138	Entwässerungsplanung	8.000					
15	1.2.6 gel. Anzahlungen und Anlagen im Bau	8.000					
I-00000139	GWG, Inventar, Kleingeräte Bauhof	19.500	135.000		35.000	35.000	35.000
14	1.2.5 andere Anl., Betriebs-u.Geschäftsausstattung	19.500	135.000		35.000	35.000	35.000
I-00000140	Anschaffung Fahrzeuge	300.000	191.000				
14	1.2.5 andere Anl., Betriebs-u.Geschäftsausstattung	300.000	191.000				
I-00000142	Verkauf Kiga Ettern Wiebelsbach		-440.000				
11	1.2.2 Bauten einschl. Bauten auf fremden Grundstck		-440.000				
I-00000160	Generalsanierung Rohrnetz	660.832	855.000		1.075.000	995.000	
15	1.2.6 gel. Anzahlungen und Anlagen im Bau	660.832	855.000		1.075.000	995.000	
I-00000175	Kauf Abrollbehälter Gefahrgut FFW Groß-Umstadt		10.000	640.000	222.000		
12	1.2.3 Sachanl. im Gemeingebr., Infrastrukturverm.		10.000	640.000	640.000		
59	2.1.1 Zuweisungen vom öffentlichen Bereich				-418.000		
I-00000178	Infrastrukturmaßnahmen Flurbereinigung Raibach	696					
15	1.2.6 gel. Anzahlungen und Anlagen im Bau	696					
I-00000182	Unterdorf & Oberdorf Raibach	820.000	2.100.000	6.680.000	2.500.000	2.680.000	1.500.000
15	1.2.6 gel. Anzahlungen und Anlagen im Bau	820.000	2.100.000	6.680.000	2.500.000	2.680.000	1.500.000
I-00000188	Neubau Trinkwasserbehälter Dorndiel	1.050.000	1.690.000	1.030.000	1.030.000		
15	1.2.6 gel. Anzahlungen und Anlagen im Bau	1.050.000	1.690.000	1.030.000	1.030.000		
I-00000194	Wohnbauförderung	160.000	160.000				
07	1.1.2 gel. Investzuw. und -zuschüsse	160.000	160.000				
I-00000197	Querungshilfe "Semder Straße" im Stadtteil Richen	250.000					
15	1.2.6 gel. Anzahlungen und Anlagen im Bau	250.000					

Haushaltsplan der Stadt Groß-Umstadt 2026

Investitionsprogramm - in EURO -							
Stadt Groß-Umstadt							
Nr.	Bezeichnung	Ansatz 2025	Ansatz 2026	Verpflichtungs- Ermächtigungen	Finanzplan 2027	Finanzplan 2028	Finanzplan 2029
I-00000210	Erneuerung Teilstück Hans-Böckler-Straße	1.100.000	-280.800				
15	1.2.6 gel. Anzahlungen und Anlagen im Bau	1.500.000	2.050.000				
59	2.1.1 Zuweisungen vom öffentlichen Bereich		-1.080.800				
61	2.1.3 Investitionsbeiträge	-400.000	-1.250.000				
I-00000212	Zubringerleitung Wiebelsbach / Heubach	520.000					
15	1.2.6 gel. Anzahlungen und Anlagen im Bau	520.000					
I-00000217	Baugebiet Semd "Buschweg"	191.876	-38.652		400.000		
14	1.2.5 andere Anl., Betriebs-u.Geschäftsausstattung	191.876					
15	1.2.6 gel. Anzahlungen und Anlagen im Bau		50.000		400.000		
59	2.1.1 Zuweisungen vom öffentlichen Bereich		-88.652				
I-00000224	Barriereabbau Haltestellen	30.000	160.000		-100.000		
12	1.2.3 Sachanl. im Gemeingebr., Infrastrukturverm.	100.000	160.000		80.000		
59	2.1.1 Zuweisungen vom öffentlichen Bereich	-70.000			-180.000		
I-00000227	Gewässerentwicklung Stadtgebiet	120.400	100.000		50.000	50.000	50.000
12	1.2.3 Sachanl. im Gemeingebr., Infrastrukturverm.	120.400	100.000		50.000	50.000	50.000
I-00000229	Erneuerung Forsthausstraße	215.000	235.000	90.000	90.000	5.070.000	
15	1.2.6 gel. Anzahlungen und Anlagen im Bau	215.000	235.000	90.000	90.000	5.070.000	
I-00000230	EKVO - Befahrung	50.000	50.000		50.000		
15	1.2.6 gel. Anzahlungen und Anlagen im Bau	50.000	50.000		50.000		
I-00000242	Neubau Kindergarten Wiebelsbach	88.284	50.000				
11	1.2.2 Bauten einschl. Bauten auf fremden Grundstck	88.284	50.000				
I-00000244	Umsetzung Radverkehrskonzept - Radweg Altheim	99.162					
15	1.2.6 gel. Anzahlungen und Anlagen im Bau	99.162					
I-00000254	Bürgerhaus Kleestadt - Dachsanierung	347.500					
15	1.2.6 gel. Anzahlungen und Anlagen im Bau	347.500					
I-00000256	Neue Personen-Aufzuganlage Seniorenwohnanlage	21.716			100.000		
15	1.2.6 gel. Anzahlungen und Anlagen im Bau	21.716			100.000		
I-00000260	Bau Einfriedungen / Erneuerung Grünflächen	15.000	15.000		10.000	10.000	10.000
11	1.2.2 Bauten einschl. Bauten auf fremden Grundstück	15.000	15.000		10.000	10.000	10.000
I-00000267	Anschaffung Mobile Rollwägen Beladung Fahrzeuge	60.000					
14	1.2.5 andere Anl., Betriebs-u.Geschäftsausstattung	60.000					
I-00000271	Ausbau Gehwegteilbereiche	140.000	75.000				
15	1.2.6 gel. Anzahlungen und Anlagen im Bau	165.000	100.000				
59	2.1.1 Zuweisungen vom öffentlichen Bereich	-25.000	-25.000				
I-00000278	Energetische Fenstersanierung Seniorenwohnanlage	100.000					

Haushaltsplan der Stadt Groß-Umstadt 2026

Investitionsprogramm - in EURO -							
Stadt Groß-Umstadt							
Nr.	Bezeichnung	Ansatz 2025	Ansatz 2026	Verpflichtungs- Ermächtigungen	Finanzplan 2027	Finanzplan 2028	Finanzplan 2029
15	1.2.6 gel. Anzahlungen und Anlagen im Bau	100.000					
I-00000282	Brandschutzkonzept Rathaus Groß-Umstadt	72.474					
11	1.2.2 Bauten einschl. Bauten auf fremden Grundstck	72.474					
I-00000283	Herstellung Trinkwasseranschlüsse Wiebelsbach AG	270.000	270.000				
12	1.2.3 Sachanl. im Gemeindebr., Infrastrukturverm.	270.000	270.000				
I-00000284	Erneuerung TWL Carlo-Mierendorff-Straße	200.000					
12	1.2.3 Sachanl. im Gemeindebr., Infrastrukturverm.	200.000					
I-00000287	Herstellung Kanalanschlüsse Wiebelsbach AG	20.000	80.000				
12	1.2.3 Sachanl. im Gemeindebr., Infrastrukturverm.	20.000	80.000				
I-00000289	Containeranlage Stadion	150.000					
11	1.2.2 Bauten einschl. Bauten auf fremden Grundstck	150.000					
I-00000290	Waldgruppe Heubach	170.000					
11	1.2.2 Bauten einschl. Bauten auf fremden Grundstck	170.000					
I-00000296	Neubau 5gruppige Kita Groß-Umstadt Saint Peray Str	500.000					
11	1.2.2 Bauten einschl. Bauten auf fremden Grundstck	500.000					
I-00000297	Neubau 5gruppige Kita Groß-Umstadt II	50.000					
11	1.2.2 Bauten einschl. Bauten auf fremden Grundstck	50.000					
I-00000298	Friedhofskonzept	65.453	50.000				
06	1.1.1 Konzessionen, Lizenzen u. ähn.Rechte	65.453	50.000				
I-00000299	EKVO Instandsetzung	1.230.000	2.100.000		2.900.000	2.250.000	1.050.000
15	1.2.6 gel. Anzahlungen und Anlagen im Bau	1.230.000	2.100.000		2.900.000	2.250.000	1.050.000
I-00000302	Erneuerung Treppe Krankenhausstraße Röntgenstraße	40.000					
15	1.2.6 gel. Anzahlungen und Anlagen im Bau	40.000					
I-00000305	Anschaffung Tourismus	33.350					
14	1.2.5 andere Anl., Betriebs-u.Geschäftsausstattung	33.350					
I-00000306	Umsetzung Wasserrahmenrichtlinie	2.640.648	3.600.000	4.910.000	3.600.000	-4.232.700	
15	1.2.6 gel. Anzahlungen und Anlagen im Bau	2.786.645	4.900.000	4.910.000	4.900.000	10.000	
59	2.1.1 Zuweisungen vom öffentlichen Bereich	-145.996	-1.300.000		-1.300.000	-4.242.700	
I-00000311	Kita Kleestadt Altbau Dachsanierung	199.705					
15	1.2.6 gel. Anzahlungen und Anlagen im Bau	199.705					
I-00000312	Abgasabsauganlage Feuerwehr Stützpunkt	80.000					
15	1.2.6 gel. Anzahlungen und Anlagen im Bau	80.000					
I-00000313	Abgasabsauganlage Feuerwehr Dorndiel	20.000					
15	1.2.6 gel. Anzahlungen und Anlagen im Bau	20.000					
I-00000314	Abgasabsauganlage Feuerwehr Heubach	15.000					

Haushaltsplan der Stadt Groß-Umstadt 2026

Investitionsprogramm - in EURO -							
Stadt Groß-Umstadt							
Nr.	Bezeichnung	Ansatz 2025	Ansatz 2026	Verpflichtungs- Ermächtigungen	Finanzplan 2027	Finanzplan 2028	Finanzplan 2029
15	1.2.6 gel. Anzahlungen und Anlagen im Bau	15.000					
I-00000315	Abgasabsauganlage Feuerwehr Kleestadt	20.000					
15	1.2.6 gel. Anzahlungen und Anlagen im Bau	20.000					
I-00000316	Abgasabsauganlage Feuerwehr Klein-Umstadt	20.000					
15	1.2.6 gel. Anzahlungen und Anlagen im Bau	20.000					
I-00000317	Abgasabsauganlage Feuerwehr Richen	30.000					
15	1.2.6 gel. Anzahlungen und Anlagen im Bau	30.000					
I-00000318	Abgasabsauganlage Feuerwehr Semd	20.000					
15	1.2.6 gel. Anzahlungen und Anlagen im Bau	20.000					
I-00000319	Abgasabsauganlage Feuerwehr Wiebelsbach	25.000					
15	1.2.6 gel. Anzahlungen und Anlagen im Bau	25.000					
I-00000320	Einsatzfahrzeug Ordnungsamt	60.000					
14	1.2.5 andere Anl., Betriebs-u.Geschäftsausstattung	60.000					
I-00000321	Anschaffung Ordnungspolizei	60.471	8.000				
14	1.2.5 andere Anl., Betriebs-u.Geschäftsausstattung	60.471	8.000				
I-00000322	Teilerneuerung Abwasserpumpwerks Dorndiel	85.000	410.000				
15	1.2.6 gel. Anzahlungen und Anlagen im Bau	85.000	410.000				
I-00000323	Ankauf Fahrzeuge Wasserversorgung	101.109					
14	1.2.5 andere Anl., Betriebs-u.Geschäftsausstattung	101.109					
I-00000324	Teilerneuerung der Versorgungsleitungen Eselsberg	598.000	600.000		360.000		
15	1.2.6 gel. Anzahlungen und Anlagen im Bau	598.000	600.000		360.000		
I-00000325	Anschaffung Auto Bürgermeister	19.000					
14	1.2.5 andere Anl., Betriebs-u.Geschäftsausstattung	19.000					
I-00000326	Weiterführung Sportstättenkonzept	87.000					
15	1.2.6 gel. Anzahlungen und Anlagen im Bau	87.000					
I-00000327	Anschaffung Kleingeräte Forstwirtschaft	2.000					
14	1.2.5 andere Anl., Betriebs-u.Geschäftsausstattung	2.000					
I-00000328	Anschaffung Fahrzeuge Abt. Straßenbau	15.363	70.000				
14	1.2.5 andere Anl., Betriebs-u.Geschäftsausstattung	15.363	70.000				
I-00000329	Ankauf Fahrzeuge Abwasserreinigung	24.454					
14	1.2.5 andere Anl., Betriebs-u.Geschäftsausstattung	24.454					
I-00000330	Ausstattung Trauzimmer		10.000				
14	1.2.5 andere Anl., Betriebs-u.Geschäftsausstattung		10.000				
I-00000332	Radlader Baubetriebshof				192.000		
14	1.2.5 andere Anl., Betriebs-u.Geschäftsausstattung				192.000		

Haushaltsplan der Stadt Groß-Umstadt 2026

Investitionsprogramm - in EURO -							
Stadt Groß-Umstadt							
Nr.	Bezeichnung	Ansatz 2025	Ansatz 2026	Verpflichtungs- Ermächtigungen	Finanzplan 2027	Finanzplan 2028	Finanzplan 2029
I-00000333 14	Errichtung einer Mastsirene im Umstädter Bruch 1.2.5 andere Anl., Betriebs-u.Geschäftsausstattung		25.000 25.000				
I-00000334 14	Ersatzbeschaffung Wechselladerfahrzeug GU Mitte 1.2.5 andere Anl., Betriebs-u.Geschäftsausstattung				10.000 10.000	450.000 450.000	
I-00000335 12 59	Modernisierung Kläranlage 1.2.3 Sachanl. im Gemeindebr., Infrastrukturverm. 2.1.1 Zuweisungen vom öffentlichen Bereich		183.638 250.000 -66.362	250.000 250.000	183.638 250.000 -66.362		
I-00000336 12	Errichtung von PV-Anlagen Wasserversorgungsanlagen 1.2.3 Sachanl. im Gemeindebr., Infrastrukturverm.		90.000 90.000				
I-00000337 12	Sanierung Hochbehälter Klein-Umstadt 1.2.3 Sachanl. im Gemeindebr., Infrastrukturverm.		565.000 565.000	335.000 335.000	335.000 335.000		
I-00000339 11	Neubau FW-Stützpunkt Groß-Umstadt 1.2.2 Bauten einschl. Bauten auf fremden Grundstck		100.000 100.000		250.000 250.000	700.000 700.000	3.000.000 3.000.000
I-00000340 15	Buschweg Semd 1.2.6 gel. Anzahlungen und Anlagen im Bau		50.000 50.000	400.000 400.000	600.000 600.000		
I-00000341 14	Anschaffung Geländefahrzeug 1.2.5 andere Anl., Betriebs-u.Geschäftsausstattung		35.000 35.000				
I-00000342 07	Investitionszuschuss Halle Heubach 1.1.2 gel. Investzuw. und -zuschüsse		30.000 30.000				
I-00000343 14 59	Ankauf Fahrzeug StLF 20/25 Klein-Umstadt 1.2.5 andere Anl., Betriebs-u.Geschäftsausstattung 2.1.1 Zuweisungen vom öffentlichen Bereich		10.000 10.000	690.000 690.000	630.000 690.000 -60.000		
I-00000344 59	Investitionspauschale § 46 HFAG § 38 GemHVO 2.1.1 Zuweisungen vom öffentlichen Bereich		-342.000 -342.000				
I-00000345 07	Investitionszuschuss TSV Klein-Umstadt Kunstrasen 1.1.2 gel. Investzuw. und -zuschüsse		50.000 50.000				
	Gesamtsumme Bilanz Zugang/Aufwand	16.274.460	19.712.060	15.025.000	17.172.600	12.532.000	5.927.000
	Gesamtsumme Bilanz Abgang/Ertrag	-1.302.394	-5.426.753		-2.423.260	-4.614.898	-372.198
	Gesamtsumme	14.972.066	14.285.307	15.025.000	14.749.340	7.917.102	5.554.802



Stellenplan der Stadt Groß-Umstadt

Stellenplan Teil A: Beamtinnen und Beamte

I. Stadt Groß-Umstadt		Besoldungsgruppen nach dem Hessischen Besoldungsgesetz					Beamtinnen und Beamte zusammen 2026	Zahl der Stellen nach dem Stellenplan 2025	Zahl der am 30.06.2025 tatsächlich besetzten Stellen	Vermerke, Erläuterungen	
Teilhaushalt	Bezeichnung	b) höherer Dienst		c) gehobener Dienst		d) mittlerer Dienst					
		B4	A14	A12	A11	A10					A8
01-B	Gebäudemanagement, Bauhof, Zentraler Service	1,00	1,00		2,00		1,00	5,00	5,00	5,00	
02-A	Bürgerservice, Ordnungsamt, Standesamt		0,50	1,00			0,60	3,10	3,10	2,50	
04-A	Kultur und Bildung								0,90	0,90	
05-A	Soziale Sicherung und Einrichtungen und Hilfen für Asyl		0,20					0,20	0,20	0,20	
06-A	Kinder- und Jugendarbeit		0,20					0,20	0,20	0,20	
08-B	Sport und Bäder								0,10	0,10	
13-A	Bestattungswesen und Naturschutz		0,10					0,10	0,10	0,10	
Stellenplan 2026		1,00	2,00	1,00	2,00	0,60	2,00	8,60			
Stellenplan 2025		1,00	2,00	2,00	2,00	0,60	2,00		9,60		
Zahl der am 30.06.2025 besetzten Stellen		1,00	2,00	2,00	2,00		2,00			9,00	

Stellenplan

Teil B: Arbeitnehmer außerhalb des Sozial- und Erziehungsdienstes

I. Stadt Groß-Umstadt																			
Teilhaushalt	Bezeichnung	Entgeltgruppen nach dem Tarifvertrag für den öffentlichen Dienst														Arbeitnehmerinnen und Arbeitnehmer zusammen 2026	Zahl der Stellen nach dem Stellenplan 2025	Zahl der am 30.06.2025 tatsächlich besetzten Stellen	Vermerke, Erläuterungen
		14	12	11	10	09c	09b	09a	08	07	06	05	03	02a	02				
01-B	Gebäudemanagement, Bauhof, Zentraler Service	0,70	7,05	4,50	6,00	4,50	3,50	7,10	18,00	1,00	36,00	2,00		4,60	4,00	98,95	95,95	84,23	1,00* KW 12 2,00* KW Übernahmestelle 2,00* KW
02-A	Bürgerservice, Ordnungsamt, Standesamt			1,00		1,00	1,00	4,20	4,00	3,00	2,50	0,40		0,20		17,30	17,30	16,20	
02-B	Brandschutz und Ehrenamtliche Gerichtsbarkeit		0,50				0,80	3,00								4,30	2,80	2,80	
04-A	Kultur und Bildung			0,50			0,50	1,00	0,62		0,80	0,10				3,52	3,40	2,78	
05-A	Soziale Sicherung und Einrichtungen und Hilfen für Asyl		0,40				2,50		0,30			0,50		0,50		4,20	3,70	2,40	
06-A	Kinder- und Jugendarbeit		0,60				1,00	0,70	1,60	1,00	3,80	7,70	0,60			17,00	17,00	15,95	
08-B	Sport und Bäder						1,00	0,15	1,00		1,00		0,80	1,50		5,45	5,50	1,98	
09-A	Planungs- und Bauverwaltung		0,90	1,00			2,80									4,70	4,70	4,00	
10-A	Bauen und Wohnen, Denkmalschutz		0,10				0,30									0,40	0,40	0,10	
11-B	Ver- und Entsorgung	0,15	1,20	2,00	1,50		1,00	4,10	9,70		1,00			0,30		20,95	20,95	17,10	1,00* KW
12-B	Verkehrsflächen und -anlagen und ÖPNV	0,15	1,00				0,80	0,20		1,00						3,15	3,15	3,02	1,00* KU 06
13-A	Bestattungswesen und Naturschutz		0,40		0,50		1,00	1,00						0,30		3,20	3,20	2,90	
14-A	Umwelt- und Klimaschutz		0,40		1,00											1,40	1,40	0,68	
15-A	Stadtmarketing, Wirtschaftsförderung, Märkte und Tourismus			0,50			0,50	1,23								2,23	2,30	2,05	
15-B	Städtische Hallen und Säle						1,00				4,00		0,50	2,40		7,90	7,90	7,41	
Stellenplan 2026		1,00	12,55	9,50	9,00	5,50	13,40	21,90	37,71	7,60	45,30	7,80	8,20	9,40	5,80	194,65			1,00* KU 6,00* KW
Stellenplan 2025		1,00	11,00	9,50	8,00	5,50	11,40	22,90	30,20	5,60	48,80	8,80	8,20	9,40	5,80		189,65		
Zahl der am 30.06.2025 besetzten Stellen		1,00	10,35	9,32	6,28	4,50	9,29	21,01	25,99	4,47	45,51	6,97	7,28	8,47	3,14			163,60	

Stellenplan

Teil C: Arbeitnehmerinnen und Arbeitnehmer des Sozial- und Erziehungsdienstes

I. Stadt Groß-Umstadt											
Teilhaushalt	Bezeichnung	Entgeltgruppen nach dem Tarifvertrag für den öffentlichen Dienst						Arbeitnehmerinnen und Arbeitnehmer zusammen 2026	Zahl der Stellen nach dem Stellenplan 2025	Zahl der am 30.06.2025 tatsächlich besetzten Stellen	Vermerke, Erläuterungen
		S16	S15	S13	S11b	S09	S08a				
06-A	Kinder- und Jugendarbeit	1,00	5,00	3,00	2,80	1,60	62,80	76,20	71,20	70,13	
Stellenplan 2026		1,00	5,00	3,00	2,80	1,60	62,80	76,20			
Stellenplan 2025		1,00	5,00	3,00	2,80	1,60	57,80		71,20		
Zahl der am 30.06.2025 besetzten Stellen		1,00	5,13	2,78	2,66	1,56	57,00			70,13	

Stellenplan Teil D: Zusammenstellung

Teilhaus- halt	Bezeichnung	Zahl der Stellen 2026			Zahl der Stellen 2025			Zahl der tatsächlich besetzten Stellen am 30.06.2025			Erläuterungen
		Beamtinnen und Beamte	Arbeitnehm. (Teil B + C zusammen)	Insgesamt	Beamtinnen und Beamte	Arbeitnehm. (Teil B + C zusammen)	Insgesamt	Beamtinnen und Beamte	Arbeitnehm. (Teil B + C zusammen)	Insgesamt	
01-B	Gebäudemanagement, Bauhof, Zentraler Service	5,00	98,95	103,95	5,00	95,95	100,95	5,00	84,24	89,24	1,00* KW 12 2,00* KW Übernahmestelle 2,00* KW
02-A	Bürgerservice, Ordnungsamt, Standesamt	3,10	17,30	20,40	3,10	17,30	20,40	2,50	16,20	18,70	
02-B	Brandschutz und Ehrenamtliche Gerichtsbarkeit		4,30	4,30		2,80	2,80		2,80	2,80	
04-A	Kultur und Bildung		3,52	3,52	0,90	3,40	4,30	0,90	2,78	3,68	
05-A	Soziale Sicherung und Einrichtungen und Hilfen für Asyl	0,20	4,20	4,40	0,20	3,70	3,90	0,20	2,40	2,60	
06-A	Kinder- und Jugendarbeit	0,20	93,20	93,40	0,20	88,20	88,40	0,20	86,08	86,28	
08-B	Sport und Bäder		5,45	5,45	0,10	5,50	5,60	0,10	1,97	2,07	
09-A	Planungs- und Bauverwaltung		4,70	4,70		4,70	4,70		4,00	4,00	
10-A	Bauen und Wohnen, Denkmalschutz		0,40	0,40		0,40	0,40		0,10	0,10	
11-B	Ver- und Entsorgung		20,95	20,95		20,95	20,95		17,10	17,10	1,00* KW
12-B	Verkehrsflächen und -anlagen und ÖPNV		3,15	3,15		3,15	3,15		3,02	3,02	1,00* KU 06
13-A	Bestattungswesen und Naturschutz	0,10	3,20	3,30	0,10	3,20	3,30	0,10	2,90	3,00	
14-A	Umwelt- und Klimaschutz		1,40	1,40		1,40	1,40		0,68	0,68	
15-A	Stadtmarketing, Wirtschaftsförderung, Märkte und Tourismus		2,23	2,23		2,30	2,30		2,04	2,04	
15-B	Städtische Hallen und Säle		7,90	7,90		7,90	7,90		7,41	7,41	
	Insgesamt	8,60	270,85	279,45	9,60	260,85	270,45	9,00	233,72	242,72	

Nachrichtich:										
a) Beamte im Vorbereitungsdienst		2		2	2		2	0		0
b) Auszubildende in der Gruppe der Arbeitnehmer			20	20		20	20		5	5
c) Praktikanten			5	5		5	5		1	1
	Insgesamt:	2	25	27	2	25	27	0	6	6

Erläuterungen zum Stellenplan

Der Stellenplan besteht aus folgenden Teilen:

- Teil A – Beamte
- Teil B – Arbeitnehmer außerhalb des Sozial- und Erziehungsdienstes
- Teil C – Arbeitnehmer des Sozial- und Erziehungsdienstes
- Teil D – Zusammenstellung

Der Stellenplan 2026 enthält 279,45 Stellen. Das sind im Vergleich zum Stellenplan 2025 (Nachtragshaushalt) insgesamt 9 Stellen mehr.

Teil A – Beamte

Durch Pensionierung entfällt im Teilhaushalt 04-A ein Stellenanteil von 0,9 und im Teilhaushalt 08-B ein Stellenanteil von 0,1.

Teil B – Arbeitnehmer außerhalb des Sozial- und Erziehungsdienstes

Im Laufe des Jahres 2025 wurden die eingegangenen Anträge auf Höhergruppierung im Rahmen des HTB-H überprüft. Diese haben an sieben Stellen höhere Bewertungen ergeben, die nun im Stellenplan im Budget 01-B abgebildet sind.

Gemäß Stadtverordnetenbeschluss sollen für die übernommenen Auszubildenden Stellen mit einem KW-Vermerk versehen werden. Die Vermerke wurden direkt auf den Übernahmestellen angebracht. Sollte in dem eingesetzten Bereich vorher jemand ausscheiden, wird hier eine Änderung vorgenommen.

Es wurden drei KW-Vermerke vollzogen.

Die Schaffung von 2 Stellen im Bereich Baubetriebshof und 1,5 Stellen im Bereich Brandschutz ist zur Aufgabenerfüllung erforderlich.

Es wurde eine Stelle mit KW-Vermerk als „Integrationsguide“ geschaffen, die durch eine dreijährige Förderung gedeckt ist.

Weiterhin wurden zwei Übernahmestellen für die Verwaltung eingeplant.

Teil C – Arbeitnehmer Sozial- und Erziehungsdienst

Es wurden fünf Stellen für einen Flexi-Pool geschaffen, um im Kitabereich zuverlässig Ausfallzeiten abdecken zu können. Hierin sind auch die Übernahmen der Auszubildenden in diesem Bereich enthalten.

Zusammenfassung

Stellenplan	Zugang	Abgang	Gesamt
Teil A – Beamte	0	1,0	-1
Teil B – Arbeitnehmer außerhalb des Sozial- und Erziehungsdienstes	6,5	1,5	5
Teil C – Arbeitnehmer des Sozial- und Erziehungsdienstes	5	0	5
Gesamt:			9

Veränderungen

Teilhaushalt	Entgeltgruppe	Zugang	Abgang	Differenz	Bemerkung
08-B	A 12		0,1	-0,1	Wegfall einer Beamtenstelle durch Pensionierung
05-A	9a		1	-1	Höhergruppierung
05-A	9b	1		1	Höhergruppierung
05-A	9b	1		1	Schaffung einer Stelle „Integrationsguide“ für drei Jahre, gedeckt durch Förderung, 1 Stelle im Bereich bleibt unbesetzt
05-A	9b		0,5	-0,5	Vollzug KW Vermerk „Ehrenamt und Vielfalt“
05-A				0,5	
06-A	S8a	5		5	Einrichtung eines „Flexi-Pools“ für Ausfallzeiten im Kitabereich (incl. Übernahmestellen Azubis)

Teilhaushalt	Entgeltgruppe	Zugang	Abgang	Differenz	Bemerkung
04-A	A12		0,9	-0,9	Wegfall einer Beamtenstelle durch Pensionierung
04-A	10		0,5	-0,5	Stelle wurde vorübergehend in Teilhaushalt 04-A und 15-A verlagert, nun zurück in 01-B
04-A	9a	0,5		0,5	Stelle wurde vorübergehend in Teilhaushalt 01-B verlagert, nun zurück in 04-A und 15-A
04-A				-0,9	
15-A	10		0,5	-0,5	Stelle wurde vorübergehend in Teilhaushalt 04-A und 15-A verlagert, nun zurück in 01-B
15-A	9a	0,5		0,5	Stelle wurde vorübergehend in Teilhaushalt 01-B verlagert, nun zurück in 04-A und 15-A
15-A				0	
01-B	10	1		1	Stelle wurde vorübergehend in Teilhaushalt 04-A und 15-A verlagert, nun zurück in 01-B
01-B	9a		1	-1	Stelle wurde vorübergehend in Teilhaushalt 01-B verlagert, nun zurück in 04-A und 15-A
01-B	6		7	-7	Höhergruppierung (HTB-H)
01-B	8	7		7	Höhergruppierung (HTB-H)
01-B	8		1	-1	Höhergruppierung
01-B	9b	1		1	Höhergruppierung
01-B	6	2		2	Schaffung von 2 Stellen im Bereich Baubetriebshof
01-B	6		-0,5	-0,5	Vollzug KW-Vermerk Stelle „Zweitwohnungssteuer“
01-B	5		1	-1	Höhergruppierung
01-B	7	1		1	Höhergruppierung
01-B	6	2		2	Übernahmestellen Azubis
01-B	9b		0,5	-0,5	Vollzug KW-Vermerk Stelle „Freibadabrechnung“
01-B				3	
02-B	8	1,5		1,5	Schaffung von 1,5 Stellen im Bereich Brandschutz
Gesamt				9	



Teilhaushalte der Stadt Groß-Umstadt

Produkthaushalt der Stadt Groß-Umstadt

Haushalt 2026

Produktbereich 01 Innere Verwaltung

Budget 01-B Gebäudemanagement und Bauhof und Zentraler Service

- Produkt:** 01.01.01 Gremien
01.01.02 Engagierte Stadt
01.01.04 Finanzmanagement
01.01.05 Gebäudemanagement
01.01.06 Interne Dienstleistungen Baubetriebshof
01.01.07 Aus- Fort und Weiterbildung
01.01.08 Gleichstellungsbeauftragte
01.01.09 Datenschutz
01.01.10 Stadtkasse und Abgaben
01.01.11 IT-Service
01.01.12 Presse- und Öffentlichkeitsarbeit
01.01.14 Steuerungsunterstützung und Organisation
01.01.15 Verwaltungsführung und Rechtsangelegenheiten

Haushaltsplan der Stadt Groß-Umstadt 2026

Teilergebnishaushalt Produktbereich 01 Innere Verwaltung					
Stadt Groß-Umstadt					
Nr	Konten	Bezeichnung	Ansatz 2026 - Euro -	Ansatz 2025 - Euro -	Vorl. Ergebnis 2024 - Euro -
		Ordentliche Erträge			
01	50	Privatrechtliche Leistungsentgelte	-439.464	-428.600	-207.861
02	51	Öffentlich-rechtliche Leistungsentgelte	-90.038	-78.861	-57.366
03	548-549	Kostenersatzleistungen und -erstattungen	-62.530	-48.976	-64.331
04	52	Bestandsveränderungen und aktivierte Eigenleistungen	-320.000	-325.000	-174.657
05	55	Steuern und steuerähnliche Erträge einschl. Erträge aus gesetzlichen Umlagen	0	0	0
06	547	Erträge aus Transferleistungen	0	0	0
07	540-543	Erträge aus Zuweisungen und Zuschüssen für lfd. Zwecke und allgemeine Umlagen	-75.000	-155.244	0
08	546	Erträge aus der Auflösung von Sonderposten aus Investitionszuweisungen, -zuschüssen und Investitionsbeiträgen	-348.594	-330.838	-242.778
09	53	Sonstige ordentliche Erträge	-486.747	-243.215	-571.286
10		Summe der ordentlichen Erträge (Nr. 1 bis 9)	-1.822.373	-1.610.734	-1.318.280
		Ordentliche Aufwendungen			
11	62, 63, 640-643, 647-649, 65	Personalaufwendungen	7.082.978	7.148.234	5.826.508
12	644-646	Versorgungsaufwendungen	1.287.283	1.394.655	788.059
13	60, 61, 67-69	Aufwendungen für Sach- und Dienstleistungen	3.821.708	3.549.082	3.944.367
14	66	Abschreibungen	1.969.607	1.540.851	1.503.310
15	71	Aufwendungen für Zuweisungen und Zuschüsse sowie besondere Finanzaufwendungen	139.420	81.000	145.016
16	73	Steueraufwendungen einschl. Aufwendungen aus gesetzlichen Umlageverpflichtungen	0	0	0
17	72	Transferaufwendungen	0	0	0
18	70, 74, 76	Sonstige ordentliche Aufwendungen	22.636	22.500	20.864
19		Summe der ordentlichen Aufwendungen (Nr. 11 bis 18)	14.323.632	13.736.322	12.228.124
20		Verwaltungsergebnis (Nr. 10 ./ Nr. 19)	12.501.259	12.125.588	10.909.844
21	56, 57	Finanzerträge	-157.600	-157.600	-274.039
22	77	Finanzaufwendungen	0	0	2.377
23		Finanzergebnis (Nr. 21 bis Nr. 22)	-157.600	-157.600	-271.662
24		Ordentliches Ergebnis (Verwaltungsergebnis und Finanzergebnis Nr. 20 und Nr. 23)	12.343.659	11.967.988	10.638.182
25	59	Außerordentliche Erträge	0	0	-7.258
26	79	Außerordentliche Aufwendungen	0	0	1.191
27		Außerordentliches Ergebnis (Nr. 25 ./ Nr. 26)	0	0	-6.067
28		Jahresergebnis vor Internen Leistungsbeziehungen (ordentliches Ergebnis und außerordentliches Ergebnis Nr. 24 und Nr. 27)	12.343.659	11.967.988	10.632.115

Haushaltsplan der Stadt Groß-Umstadt 2026

Teilergebnishaushalt Produktbereich 01 Innere Verwaltung

Stadt Groß-Umstadt

Nr	Konten	Bezeichnung	Ansatz 2026 - Euro -	Ansatz 2025 - Euro -	Vorl. Ergebnis 2024 - Euro -
29		Erlöse der internen Leistungsbeziehungen	-14.759.184	-13.689.602	-2.908.563
30		Kosten der internen Leistungsbeziehungen	3.113.400	3.072.189	294.316
31		Ergebnis der internen Leistungsbeziehungen	-11.645.784	-10.617.413	-2.614.247
32		Jahresergebnis nach internen Leistungsbeziehungen	697.875	1.350.575	8.017.868

Haushaltsplan der Stadt Groß-Umstadt 2026

Teilfinanzhaushalt Produktbereich 01 Innere Verwaltung								
Stadt Groß-Umstadt								
Nr.	Bezeichnung	HH-Ansatz 2026 - Euro -	Verpflichtungs- ermächtigung - Euro -	HH-Ansatz 2025 - Euro -	Vorl. Ergebnis 2024 - Euro -	GAB - Euro -	davon bisher bereitgestellt - Euro -	Erläuterungen
	Einzahlungen aus Investitionstätigkeit							
20	+ Einz. aus Investitionszuweis. und -zuschüssen sowie aus Investitionsbeiträgen	0	0	0	1.040.768	1.040.768	1.040.768	
21	+ Einz. aus Abgängen von Vermögensgegenständen des Sachanlagevermögens und des immateriellen Anlagevermögens	440.000	0	0	1.000	441.000	1.000	
22	+ Einz. aus Abgängen von Vermögensgegenständen des Finanzanlagevermögens	0	0	0	0	0	0	
	Einzahlungen aus Finanzierungstätigkeit							
31	+ Einz. aus der Aufnahme v. Krediten und wirtschaftlich vergleichbaren Vorgängen für Investitionen	0	0	0	0	0	0	
	Summe	440.000	0	0	1.041.768	1.481.768	1.041.768	
	Auszahlungen aus Investitionstätigkeit							
24	- Ausz. für den Erwerb von Grundstücken und Gebäuden	-150.000	0	-1.762.757	0	-1.912.757	-1.762.757	
25	- Ausz. für Baumaßnahmen	0	0	-985.922	-156.646	-1.142.568	-1.142.568	
26	- Ausz. für Investitionen in das sonstige Sachanlagevermögen und immaterielle Anlagevermögen davon: Ausz. aus gewährten Investitionszuweisungen und -zuschüssen	-600.000	0	-514.321	-340.809	-1.455.130	-855.130	
27	- Ausz. für Investitionen in das Finanzanlagevermögen	0	0	0	0	0	0	
	Auszahlungen aus Finanzierungstätigkeit							
32	- Ausz. für die Tilgung von Krediten und wirtschaftlich vergleichbaren Vorgängen für Investitionen	0	0	0	0	0	0	
	Summe	-750.000	0	-3.263.000	-497.455	-4.510.455	-3.760.455	
	Saldo (Einzahlungen ./- Auszahlungen)	-310.000	0	-3.263.000	544.313	-3.028.687	-2.718.687	

Haushaltsplan der Stadt Groß-Umstadt 2026

Teilergebnishaushalt Budget 01-B Gebäudemanagement und Bauhof und Zentraler Service					
Stadt Groß-Umstadt					
Nr	Konten	Bezeichnung	Ansatz 2026 - Euro -	Ansatz 2025 - Euro -	Vorl. Ergebnis 2024 - Euro -
		Ordentliche Erträge			
01	50	Privatrechtliche Leistungsentgelte	-439.464	-428.600	-207.859
02	51	Öffentlich-rechtliche Leistungsentgelte	-90.038	-78.861	-57.366
03	548-549	Kostenersatzleistungen und -erstattungen	-62.530	-48.976	-64.331
04	52	Bestandsveränderungen und aktivierte Eigenleistungen	-320.000	-325.000	-174.657
05	55	Steuern und steuerähnliche Erträge einschl. Erträge aus gesetzlichen Umlagen	0	0	0
06	547	Erträge aus Transferleistungen	0	0	0
07	540-543	Erträge aus Zuweisungen und Zuschüssen für lfd. Zwecke und allgemeine Umlagen	-75.000	-155.244	-1.159
08	546	Erträge aus der Auflösung von Sonderposten aus Investitionszuweisungen, -zuschüssen und Investitionsbeiträgen	-348.594	-330.838	-242.836
09	53	Sonstige ordentliche Erträge	-486.747	-243.215	-571.286
10		Summe der ordentlichen Erträge (Nr. 1 bis 9)	-1.822.373	-1.610.734	-1.319.495
		Ordentliche Aufwendungen			
11	62, 63, 640-643, 647-649, 65	Personalaufwendungen	7.082.978	7.148.234	5.947.124
12	644-646	Versorgungsaufwendungen	1.287.283	1.394.655	795.656
13	60, 61, 67-69	Aufwendungen für Sach- und Dienstleistungen	3.758.941	3.469.921	3.893.016
14	66	Abschreibungen	1.969.607	1.540.851	1.506.646
15	71	Aufwendungen für Zuweisungen und Zuschüsse sowie besondere Finanzaufwendungen	139.420	81.000	145.016
16	73	Steueraufwendungen einschl. Aufwendungen aus gesetzlichen Umlageverpflichtungen	0	0	0
17	72	Transferaufwendungen	0	0	0
18	70, 74, 76	Sonstige ordentliche Aufwendungen	22.636	22.500	20.864
19		Summe der ordentlichen Aufwendungen (Nr. 11 bis 18)	14.260.865	13.657.161	12.308.321
20		Verwaltungsergebnis (Nr. 10 ./ Nr. 19)	12.438.492	12.046.427	10.988.826
21	56, 57	Finanzerträge	-157.600	-157.600	-274.039
22	77	Finanzaufwendungen	0	0	2.377
23		Finanzergebnis (Nr. 21 bis Nr. 22)	-157.600	-157.600	-271.662
24		Ordentliches Ergebnis (Verwaltungsergebnis und Finanzergebnis Nr. 20 und Nr. 23)	12.280.892	11.888.827	10.717.164
25	59	Außerordentliche Erträge	0	0	-7.124
26	79	Außerordentliche Aufwendungen	0	0	1.191
27		Außerordentliches Ergebnis (Nr. 25 ./ Nr. 26)	0	0	-5.934
28		Jahresergebnis vor Internen Leistungsbeziehungen (ordentliches Ergebnis und außerordentliches Ergebnis Nr. 24 und Nr. 27)	12.280.892	11.888.827	10.711.230

Haushaltsplan der Stadt Groß-Umstadt 2026

Teilergebnishaushalt Budget 01-B Gebäudemanagement und Bauhof und Zentraler Service					
Stadt Groß-Umstadt					
Nr	Konten	Bezeichnung	Ansatz 2026 - Euro -	Ansatz 2025 - Euro -	Vorl. Ergebnis 2024 - Euro -
29		Erlöse der internen Leistungsbeziehungen	-14.689.883	-13.601.641	-2.908.563
30		Kosten der internen Leistungsbeziehungen	3.106.866	3.063.389	294.316
31		Ergebnis der internen Leistungsbeziehungen	-11.583.017	-10.538.252	-2.614.247
32		Jahresergebnis nach internen Leistungsbeziehungen	697.875	1.350.575	8.096.983

Haushaltsplan der Stadt Groß-Umstadt 2026

Teilfinanzhaushalt Budget 01-B Gebäudemanagement und Bauhof und Zentraler Service								
Stadt Groß-Umstadt								
Nr.	Bezeichnung	HH-Ansatz 2026 - Euro -	Verpflichtungs- ermächtigung - Euro -	HH-Ansatz 2025 - Euro -	Vorl. Ergebnis 2024 - Euro -	GAB - Euro -	davon bisher bereitgestellt - Euro -	Erläuterungen
	Einzahlungen aus Investitionstätigkeit							
20	+ Einz. aus Investitionszuweis. und -zuschüssen sowie aus Investitionsbeiträgen	0	0	0	1.040.768	1.040.768	1.040.768	
21	+ Einz. aus Abgängen von Vermögensgegenständen des Sachanlagevermögens und des immateriellen Anlagevermögens	440.000	0	0	1.000	441.000	1.000	
22	+ Einz. aus Abgängen von Vermögensgegenständen des Finanzanlagevermögens	0	0	0	0	0	0	
	Einzahlungen aus Finanzierungstätigkeit							
31	+ Einz. aus der Aufnahme v. Krediten und wirtschaftlich vergleichbaren Vorgängen für Investitionen	0	0	0	0	0	0	
	Summe	440.000	0	0	1.041.768	1.481.768	1.041.768	
	Auszahlungen aus Investitionstätigkeit							
24	- Ausz. für den Erwerb von Grundstücken und Gebäuden	-150.000	0	-1.762.757	0	-1.912.757	-1.762.757	
25	- Ausz. für Baumaßnahmen	0	0	-985.922	-156.646	-1.142.568	-1.142.568	
26	- Ausz. für Investitionen in das sonstige Sachanlagevermögen und immaterielle Anlagevermögen davon: Ausz. aus gewährten Investitionszuweisungen und -zuschüssen	-600.000	0	-514.321	-340.809	-1.455.130	-855.130	
27	- Ausz. für Investitionen in das Finanzanlagevermögen	0	0	0	0	0	0	
	Auszahlungen aus Finanzierungstätigkeit							
32	- Ausz. für die Tilgung von Krediten und wirtschaftlich vergleichbaren Vorgängen für Investitionen	0	0	0	0	0	0	
	Summe	-750.000	0	-3.263.000	-497.455	-4.510.455	-3.760.455	
	Saldo (Einzahlungen ./- Auszahlungen)	-310.000	0	-3.263.000	544.313	-3.028.687	-2.718.687	

Haushaltsplan der Stadt Groß-Umstadt 2026

Beschreibung Produkt 01.01.01 Gremien	
Stadt Groß-Umstadt	
Pflichtaufgaben	Ja
Rechtsbindungsgrad	Muss
Kurzbeschreibung	Die umfassende und rechtzeitige Vor- und Nachbereitung der Sitzungen der Gremien erfolgt durch die Verwaltung. Regelmäßige Anpassung des Selbstverwaltungsregelwerkes (z.B. Geschäftsordnungen StVV und Magistrat).
Verantwortliche Organisationseinheit	Stab. 910 Gremien, Bürgerdialog und Presse
Verantwortliche Person(en)	Bastian Junkermann

Haushaltsplan der Stadt Groß-Umstadt 2026

Teilergebnishaushalt Produkt 01.01.01 Gremien					
Stadt Groß-Umstadt					
Nr	Konten	Bezeichnung	Ansatz 2026 - Euro -	Ansatz 2025 - Euro -	Vorl. Ergebnis 2024 - Euro -
		Ordentliche Erträge			
01	50	Privatrechtliche Leistungsentgelte	0	0	0
02	51	Öffentlich-rechtliche Leistungsentgelte	0	0	0
03	548-549	Kostenersatzleistungen und -erstattungen	0	0	0
04	52	Bestandsveränderungen und aktivierte Eigenleistungen	0	0	0
05	55	Steuern und steuerähnliche Erträge einschl. Erträge aus gesetzlichen Umlagen	0	0	0
06	547	Erträge aus Transferleistungen	0	0	0
07	540-543	Erträge aus Zuweisungen und Zuschüssen für lfd. Zwecke und allgemeine Umlagen	0	0	0
08	546	Erträge aus der Auflösung von Sonderposten aus Investitionszuweisungen, -zuschüssen und Investitionsbeiträgen	0	0	0
09	53	Sonstige ordentliche Erträge	-5.756	-5.538	-10.085
10		Summe der ordentlichen Erträge (Nr. 1 bis 9)	-5.756	-5.538	-10.085
		Ordentliche Aufwendungen			
11	62, 63, 640-643, 647-649, 65	Personalaufwendungen	193.465	240.345	157.476
12	644-646	Versorgungsaufwendungen	120.050	108.550	106.339
13	60, 61, 67-69	Aufwendungen für Sach- und Dienstleistungen	193.663	191.071	210.590
14	66	Abschreibungen	0	0	0
15	71	Aufwendungen für Zuweisungen und Zuschüsse sowie besondere Finanzaufwendungen	0	0	0
16	73	Steueraufwendungen einschl. Aufwendungen aus gesetzlichen Umlageverpflichtungen	0	0	0
17	72	Transferaufwendungen	0	0	0
18	70, 74, 76	Sonstige ordentliche Aufwendungen	0	0	0
19		Summe der ordentlichen Aufwendungen (Nr. 11 bis 18)	507.178	539.966	474.405
20		Verwaltungsergebnis (Nr. 10 ./ Nr. 19)	501.422	534.428	464.320
21	56, 57	Finanzerträge	0	0	0
22	77	Finanzaufwendungen	0	0	0
23		Finanzergebnis (Nr. 21 bis Nr. 22)	0	0	0
24		Ordentliches Ergebnis (Verwaltungsergebnis und Finanzergebnis Nr. 20 und Nr. 23)	501.422	534.428	464.320
25	59	Außerordentliche Erträge	0	0	0
26	79	Außerordentliche Aufwendungen	0	0	0
27		Außerordentliches Ergebnis (Nr. 25 ./ Nr. 26)	0	0	0
28		Jahresergebnis vor Internen Leistungsbeziehungen (ordentliches Ergebnis und außerordentliches Ergebnis Nr. 24 und Nr. 27)	501.422	534.428	464.320

Haushaltsplan der Stadt Groß-Umstadt 2026

Teilergebnishaushalt Produkt 01.01.01 Gremien					
Stadt Groß-Umstadt					
Nr	Konten	Bezeichnung	Ansatz 2026 - Euro -	Ansatz 2025 - Euro -	Vorl. Ergebnis 2024 - Euro -
29		Erlöse der internen Leistungsbeziehungen	0	0	0
30		Kosten der internen Leistungsbeziehungen	101.953	111.187	498
31		Ergebnis der internen Leistungsbeziehungen	101.953	111.187	498
32		Jahresergebnis nach internen Leistungsbeziehungen	603.375	645.615	464.818

Haushaltsplan der Stadt Groß-Umstadt 2026

Teilfinanzhaushalt Produkt 01.01.01 Gremien								
Stadt Groß-Umstadt								
Nr.	Bezeichnung	HH-Ansatz 2026 - Euro -	Verpflichtungs- ermächtigung - Euro -	HH-Ansatz 2025 - Euro -	Vorl. Ergebnis 2024 - Euro -	GAB - Euro -	davon bisher bereitgestellt - Euro -	Erläuterungen
	Einzahlungen aus Investitionstätigkeit							
20	+ Einz. aus Investitionszuweis. und -zuschüssen sowie aus Investitionsbeiträgen	0	0	0	0	0	0	
21	+ Einz. aus Abgängen von Vermögensgegenständen des Sachanlagevermögens und des immateriellen Anlagevermögens	0	0	0	0	0	0	
22	+ Einz. aus Abgängen von Vermögensgegenständen des Finanzanlagevermögens	0	0	0	0	0	0	
	Einzahlungen aus Finanzierungstätigkeit							
31	+ Einz. aus der Aufnahme v. Krediten und wirtschaftlich vergleichbaren Vorgängen für Investitionen	0	0	0	0	0	0	
	Summe	0	0	0	0	0	0	
	Auszahlungen aus Investitionstätigkeit							
24	- Ausz. für den Erwerb von Grundstücken und Gebäuden	0	0	0	0	0	0	
25	- Ausz. für Baumaßnahmen	0	0	0	0	0	0	
26	- Ausz. für Investitionen in das sonstige Sachanlagevermögen und immaterielle Anlagevermögen davon: Ausz. aus gewährten Investitionszuweisungen und -zuschüssen	0	0	0	0	0	0	
27	- Ausz. für Investitionen in das Finanzanlagevermögen	0	0	0	0	0	0	
	Auszahlungen aus Finanzierungstätigkeit							
32	- Ausz. für die Tilgung von Krediten und wirtschaftlich vergleichbaren Vorgängen für Investitionen	0	0	0	0	0	0	
	Summe	0	0	0	0	0	0	
	Saldo (Einzahlungen ./- Auszahlungen)	0	0	0	0	0	0	

Haushaltsplan der Stadt Groß-Umstadt 2026

Beschreibung Produkt 01.01.02 Engagierte Stadt	
Stadt Groß-Umstadt	
Pflichtaufgaben	Nein
Freiwillige Aufgaben	Ja
Kurzbeschreibung	<p>Ziel ist es, die Arbeit der Verwaltung und politische Entscheidungen im Sinne der RIO-Beschlüsse (1992) und der 17 SDG (Agenda 2030) nachhaltig zu gestalten. Bürgerbeteiligung und das Streben nach Konsens schaffen Transparenz und frühzeitige Mitwirkung beim Erarbeiten von Zielen und Maßnahmen.</p> <p>Produktinformation:</p> <ul style="list-style-type: none"> • Organisation von Veranstaltungen (Themen setzen, vertiefen), ggf. Referenten/Experten einladen • Unterstützung von Beteiligungsprozessen (LA 21, Klimaschutz, Integration & Vielfalt) • Mitwirkung in vernetzten Prozessen (Ökolandbau Modellregion Süd, Engagement-Lotsen, UmEA, Bürgerbus) • Steuerung und Titelverteidigung Fairtrade-Stadt • Agenda-Strukturen erhalten und stärken (Strategiegruppe, Arbeitskreise, Runde Tische, etc.) • Öffentlichkeitsarbeit Lokale Agenda 21 (u.a.: Foren, Ausstellungen) • Ehrenamt und -sagentur (UmEA), Fairtrade, Vereine, Zusammenarbeit mit Bürgerstiftung, Anerkennungskultur • Allgemeine Schulangelegenheiten Zusammenarbeit mit Dekanat und Kirchen • RT „Jüdisches Leben“, RT „FairTrade“, etc. • Rechenschaft (Plenum, Nachhaltigkeitsbericht) • Unterstützung und Förderung von Projekten in allen Stadtteilen (Sachkosten, PR) • Öffentlichkeitsarbeit (Sachkosten, PR) • Aufbau eines nachhaltigen Beschaffungswesens • Unterstützung zukünftiger Prozesse durch Knowhow und PR
Verantwortliche Organisationseinheit	Abteilung 140
Verantwortliche Person(en)	Sonja Heid-von-Kymmel

Haushaltsplan der Stadt Groß-Umstadt 2026

Teilergebnishaushalt Produkt 01.01.02 Engagierte Stadt					
Stadt Groß-Umstadt					
Nr	Konten	Bezeichnung	Ansatz 2026 - Euro -	Ansatz 2025 - Euro -	Vorl. Ergebnis 2024 - Euro -
		Ordentliche Erträge			
01	50	Privatrechtliche Leistungsentgelte	0	0	-32
02	51	Öffentlich-rechtliche Leistungsentgelte	0	0	0
03	548-549	Kostenersatzleistungen und -erstattungen	0	0	-3.007
04	52	Bestandsveränderungen und aktivierte Eigenleistungen	0	0	0
05	55	Steuern und steuerähnliche Erträge einschl. Erträge aus gesetzlichen Umlagen	0	0	0
06	547	Erträge aus Transferleistungen	0	0	0
07	540-543	Erträge aus Zuweisungen und Zuschüssen für lfd. Zwecke und allgemeine Umlagen	-75.000	-500	0
08	546	Erträge aus der Auflösung von Sonderposten aus Investitionszuweisungen, -zuschüssen und Investitionsbeiträgen	0	0	0
09	53	Sonstige ordentliche Erträge	0	0	0
10		Summe der ordentlichen Erträge (Nr. 1 bis 9)	-75.000	-500	-3.039
		Ordentliche Aufwendungen			
11	62, 63, 640-643, 647-649, 65	Personalaufwendungen	65.806	8.501	77.056
12	644-646	Versorgungsaufwendungen	4.531	134.025	4.719
13	60, 61, 67-69	Aufwendungen für Sach- und Dienstleistungen	10.574	46.653	7.419
14	66	Abschreibungen	0	0	0
15	71	Aufwendungen für Zuweisungen und Zuschüsse sowie besondere Finanzaufwendungen	0	0	495
16	73	Steueraufwendungen einschl. Aufwendungen aus gesetzlichen Umlageverpflichtungen	0	0	0
17	72	Transferaufwendungen	0	0	0
18	70, 74, 76	Sonstige ordentliche Aufwendungen	0	0	0
19		Summe der ordentlichen Aufwendungen (Nr. 11 bis 18)	80.911	189.179	89.689
20		Verwaltungsergebnis (Nr. 10 ./ Nr. 19)	5.911	188.679	86.650
21	56, 57	Finanzerträge	0	0	0
22	77	Finanzaufwendungen	0	0	0
23		Finanzergebnis (Nr. 21 bis Nr. 22)	0	0	0
24		Ordentliches Ergebnis (Verwaltungsergebnis und Finanzergebnis Nr. 20 und Nr. 23)	5.911	188.679	86.650
25	59	Außerordentliche Erträge	0	0	-620
26	79	Außerordentliche Aufwendungen	0	0	0
27		Außerordentliches Ergebnis (Nr. 25 ./ Nr. 26)	0	0	-620
28		Jahresergebnis vor Internen Leistungsbeziehungen (ordentliches Ergebnis und außerordentliches Ergebnis Nr. 24 und Nr. 27)	5.911	188.679	86.030

Haushaltsplan der Stadt Groß-Umstadt 2026

Teilergebnishaushalt Produkt 01.01.02 Engagierte Stadt					
Stadt Groß-Umstadt					
Nr	Konten	Bezeichnung	Ansatz 2026 - Euro -	Ansatz 2025 - Euro -	Vorl. Ergebnis 2024 - Euro -
29		Erlöse der internen Leistungsbeziehungen	0	0	0
30		Kosten der internen Leistungsbeziehungen	28.097	44.505	0
31		Ergebnis der internen Leistungsbeziehungen	28.097	44.505	0
32		Jahresergebnis nach internen Leistungsbeziehungen	34.008	233.184	86.030

Haushaltsplan der Stadt Groß-Umstadt 2026

Teilfinanzhaushalt Produkt 01.01.02 Engagierte Stadt								
Stadt Groß-Umstadt								
Nr.	Bezeichnung	HH-Ansatz 2026 - Euro -	Verpflichtungs- ermächtigung - Euro -	HH-Ansatz 2025 - Euro -	Vorl. Ergebnis 2024 - Euro -	GAB - Euro -	davon bisher bereitgestellt - Euro -	Erläuterungen
	Einzahlungen aus Investitionstätigkeit							
20	+ Einz. aus Investitionszuweis. und -zuschüssen sowie aus Investitionsbeiträgen	0	0	0	0	0	0	
21	+ Einz. aus Abgängen von Vermögensgegenständen des Sachanlagevermögens und des immateriellen Anlagevermögens	0	0	0	0	0	0	
22	+ Einz. aus Abgängen von Vermögensgegenständen des Finanzanlagevermögens	0	0	0	0	0	0	
	Einzahlungen aus Finanzierungstätigkeit							
31	+ Einz. aus der Aufnahme v. Krediten und wirtschaftlich vergleichbaren Vorgängen für Investitionen	0	0	0	0	0	0	
	Summe	0	0	0	0	0	0	
	Auszahlungen aus Investitionstätigkeit							
24	- Ausz. für den Erwerb von Grundstücken und Gebäuden	0	0	0	0	0	0	
25	- Ausz. für Baumaßnahmen	0	0	0	0	0	0	
26	- Ausz. für Investitionen in das sonstige Sachanlagevermögen und immaterielle Anlagevermögen davon: Ausz. aus gewährten Investitionszuweisungen und -zuschüssen	0	0	0	0	0	0	
27	- Ausz. für Investitionen in das Finanzanlagevermögen	0	0	0	0	0	0	
	Auszahlungen aus Finanzierungstätigkeit							
32	- Ausz. für die Tilgung von Krediten und wirtschaftlich vergleichbaren Vorgängen für Investitionen	0	0	0	0	0	0	
	Summe	0	0	0	0	0	0	
	Saldo (Einzahlungen ./- Auszahlungen)	0	0	0	0	0	0	

Haushaltsplan der Stadt Groß-Umstadt 2026

Beschreibung Produkt 01.01.04 Finanzmanagement	
Stadt Groß-Umstadt	
Pflichtaufgaben	Ja
Rechtsbindungsgrad	Muss
Kurzbeschreibung	Das Produkt Finanzservice beinhaltet die Abwicklung der buchhalterischen Geschäftsvorfälle (Finanzbuchhaltung), der Vermögensverwaltung (Anlagenbuchhaltung, Darlehensverwaltung), Offenlegung und Information von Haushalt und Vollzug gegenüber den Mandatsträgern und den Bürgern (Haushalt und Controlling), die steuerliche Abwicklung sämtlicher Betriebe gewerblicher Art der Stadt sowie die Antragsbearbeitung von Förderanträgen für Projekte verschiedener Förderstellen.
Verantwortliche Organisationseinheit	Abteilung 340 Finanzverwaltung
Verantwortliche Person(en)	Susanne Schübler

Haushaltsplan der Stadt Groß-Umstadt 2026

Teilergebnishaushalt Produkt 01.01.04 Finanzmanagement					
Stadt Groß-Umstadt					
Nr	Konten	Bezeichnung	Ansatz 2026 - Euro -	Ansatz 2025 - Euro -	Vorl. Ergebnis 2024 - Euro -
		Ordentliche Erträge			
01	50	Privatrechtliche Leistungsentgelte	0	0	0
02	51	Öffentlich-rechtliche Leistungsentgelte	0	0	0
03	548-549	Kostenersatzleistungen und -erstattungen	0	0	0
04	52	Bestandsveränderungen und aktivierte Eigenleistungen	0	0	0
05	55	Steuern und steuerähnliche Erträge einschl. Erträge aus gesetzlichen Umlagen	0	0	0
06	547	Erträge aus Transferleistungen	0	0	0
07	540-543	Erträge aus Zuweisungen und Zuschüssen für lfd. Zwecke und allgemeine Umlagen	0	0	0
08	546	Erträge aus der Auflösung von Sonderposten aus Investitionszuweisungen, -zuschüssen und Investitionsbeiträgen	0	0	0
09	53	Sonstige ordentliche Erträge	-3.177	-3.145	-227
10		Summe der ordentlichen Erträge (Nr. 1 bis 9)	-3.177	-3.145	-227
		Ordentliche Aufwendungen			
11	62, 63, 640-643, 647-649, 65	Personalaufwendungen	489.771	560.374	519.845
12	644-646	Versorgungsaufwendungen	243.038	232.004	159.366
13	60, 61, 67-69	Aufwendungen für Sach- und Dienstleistungen	210.905	211.074	308.187
14	66	Abschreibungen	4.606	15.897	22.134
15	71	Aufwendungen für Zuweisungen und Zuschüsse sowie besondere Finanzaufwendungen	0	0	0
16	73	Steueraufwendungen einschl. Aufwendungen aus gesetzlichen Umlageverpflichtungen	0	0	0
17	72	Transferaufwendungen	0	0	0
18	70, 74, 76	Sonstige ordentliche Aufwendungen	0	0	0
19		Summe der ordentlichen Aufwendungen (Nr. 11 bis 18)	948.320	1.019.349	1.009.532
20		Verwaltungsergebnis (Nr. 10 ./ Nr. 19)	945.143	1.016.204	1.009.305
21	56, 57	Finanzerträge	0	0	0
22	77	Finanzaufwendungen	0	0	2.377
23		Finanzergebnis (Nr. 21 bis Nr. 22)	0	0	2.377
24		Ordentliches Ergebnis (Verwaltungsergebnis und Finanzergebnis Nr. 20 und Nr. 23)	945.143	1.016.204	1.011.682
25	59	Außerordentliche Erträge	0	0	-133
26	79	Außerordentliche Aufwendungen	0	0	0
27		Außerordentliches Ergebnis (Nr. 25 ./ Nr. 26)	0	0	-133
28		Jahresergebnis vor Internen Leistungsbeziehungen (ordentliches Ergebnis und außerordentliches Ergebnis Nr. 24 und Nr. 27)	945.143	1.016.204	1.011.549

Haushaltsplan der Stadt Groß-Umstadt 2026

Teilergebnishaushalt Produkt 01.01.04 Finanzmanagement

Stadt Groß-Umstadt

Nr	Konten	Bezeichnung	Ansatz 2026 - Euro -	Ansatz 2025 - Euro -	Vorl. Ergebnis 2024 - Euro -
29		Erlöse der internen Leistungsbeziehungen	-1.106.172	-1.177.206	0
30		Kosten der internen Leistungsbeziehungen	161.029	161.002	0
31		Ergebnis der internen Leistungsbeziehungen	-945.143	-1.016.204	0
32		Jahresergebnis nach internen Leistungsbeziehungen	0	0	1.011.549

Haushaltsplan der Stadt Groß-Umstadt 2026

Teilfinanzhaushalt Produkt 01.01.04 Finanzmanagement								
Stadt Groß-Umstadt								
Nr.	Bezeichnung	HH-Ansatz 2026 - Euro -	Verpflichtungs- ermächtigung - Euro -	HH-Ansatz 2025 - Euro -	Vorl. Ergebnis 2024 - Euro -	GAB - Euro -	davon bisher bereitgestellt - Euro -	Erläuterungen
	Einzahlungen aus Investitionstätigkeit							
20	+ Einz. aus Investitionszuweis. und -zuschüssen sowie aus Investitionsbeiträgen	0	0	0	0	0	0	
21	+ Einz. aus Abgängen von Vermögensgegenständen des Sachanlagevermögens und des immateriellen Anlagevermögens	0	0	0	0	0	0	
22	+ Einz. aus Abgängen von Vermögensgegenständen des Finanzanlagevermögens	0	0	0	0	0	0	
	Einzahlungen aus Finanzierungstätigkeit							
31	+ Einz. aus der Aufnahme v. Krediten und wirtschaftlich vergleichbaren Vorgängen für Investitionen	0	0	0	0	0	0	
	Summe	0	0	0	0	0	0	
	Auszahlungen aus Investitionstätigkeit							
24	- Ausz. für den Erwerb von Grundstücken und Gebäuden	0	0	0	0	0	0	
25	- Ausz. für Baumaßnahmen	0	0	0	0	0	0	
26	- Ausz. für Investitionen in das sonstige Sachanlagevermögen und immaterielle Anlagevermögen davon: Ausz. aus gewährten Investitionszuweisungen und -zuschüssen	0	0	0	0	0	0	
27	- Ausz. für Investitionen in das Finanzanlagevermögen	0	0	0	0	0	0	
	Auszahlungen aus Finanzierungstätigkeit							
32	- Ausz. für die Tilgung von Krediten und wirtschaftlich vergleichbaren Vorgängen für Investitionen	0	0	0	0	0	0	
	Summe	0	0	0	0	0	0	
	Saldo (Einzahlungen ./- Auszahlungen)	0	0	0	0	0	0	

Haushaltsplan der Stadt Groß-Umstadt 2026

Beschreibung Produkt 01.01.05 Gebäudemanagement	
Stadt Groß-Umstadt	
Pflichtaufgaben	Nein
Freiwillige Aufgaben	Ja
Kurzbeschreibung	<ul style="list-style-type: none"> - Verwaltung und Abschluss von Erbbaurechtsverträgen, sowie Miet-, Pacht-, Gestattungs- und Überlassungsverträgen - Bewirtschaftung der bebauten Grundstücke - Erstellung von Betriebskostenabrechnungen - Verwaltung öffentlicher Toiletten - Bearbeitung von Steuern und Abgaben für städt. Grundstücke - Verwaltung, Bestellung und Löschung dinglicher Rechte (Grundschulden, Dienstbarkeiten, Baulasten) und für persönliche Nutzungsrechte - Beauftragung/Betreuung von Vermessungen für städt. Grundstücke - Erbringung von Dienstleistungen (DL) für die Bewirtschaftung und den Betrieb der städt. Objekte. Diese DL umfassen folgende Leistungen: - Erbringung technischer Dienstleistungen - Erbringung von Dienstleistungen für die Nutzer/Kunden - objektgebundene Außenreinigung und Winterdienstleistungen - Erbringung von Reinigungsleistungen im Innenbereich in Eigenregie und durch Dritte - Planung von Hochbaumaßnahmen (incl. zugeordneten Außenanlagen, Spielplätzen etc.), für Neubau, Rückbau und Bauunterhalt - Planung, Entwurf, Bau von haus- und betriebstechnischen Anlagen und Einrichtungen - Bauherrenfunktion (Beauftragung von Architekten/Ing., Oberbaultg.), Projektsteuerung - Abbruch von Gebäuden - Einwerbung und Abrechnung von Fördermitteln - Unterhaltung und Betrieb von haus- und betriebstechnischen Anlagen - Verwaltung und Abschluss von Wartungs- und Revisionsverträgen - Wahrnehmung der Verkehrssicherungspflicht - Planung und Überwachung der Energie- und Wasser-/ Abwasserverbräuche - zentrale Beschaffung von Wasser und Energie - Entwicklung von Energieeinsparkonzepten - Erstellung von Energieausweisen - Prüfung und Überwachung gesetzlich vorgeschriebener Sicherheitseinrichtungen
Verantwortliche Organisationseinheit	Abteilung 230 Gebäudemanagement
Verantwortliche Person(en)	Laub, Peter

Haushaltsplan der Stadt Groß-Umstadt 2026

Teilergebnishaushalt Produkt 01.01.05 Gebäudemanagement					
Stadt Groß-Umstadt					
Nr	Konten	Bezeichnung	Ansatz 2026 - Euro -	Ansatz 2025 - Euro -	Vorl. Ergebnis 2024 - Euro -
		Ordentliche Erträge			
01	50	Privatrechtliche Leistungsentgelte	-420.858	-408.600	-196.982
02	51	Öffentlich-rechtliche Leistungsentgelte	-90.038	-78.861	-55.865
03	548-549	Kostensersatzleistungen und -erstattungen	-13.736	-13.600	-13.171
04	52	Bestandsveränderungen und aktivierte Eigenleistungen	-280.000	-280.000	-138.170
05	55	Steuern und steuerähnliche Erträge einschl. Erträge aus gesetzlichen Umlagen	0	0	0
06	547	Erträge aus Transferleistungen	0	0	0
07	540-543	Erträge aus Zuweisungen und Zuschüssen für lfd. Zwecke und allgemeine Umlagen	0	-147.244	0
08	546	Erträge aus der Auflösung von Sonderposten aus Investitionszuweisungen, -zuschüssen und Investitionsbeiträgen	-321.007	-306.624	-207.197
09	53	Sonstige ordentliche Erträge	-253.333	-214.300	-559.209
10		Summe der ordentlichen Erträge (Nr. 1 bis 9)	-1.378.972	-1.449.229	-1.170.595
		Ordentliche Aufwendungen			
11	62, 63, 640-643, 647-649, 65	Personalaufwendungen	1.488.690	1.582.966	860.870
12	644-646	Versorgungsaufwendungen	98.879	100.800	55.762
13	60, 61, 67-69	Aufwendungen für Sach- und Dienstleistungen	1.851.293	1.650.227	2.070.187
14	66	Abschreibungen	1.673.628	1.264.795	1.123.275
15	71	Aufwendungen für Zuweisungen und Zuschüsse sowie besondere Finanzaufwendungen	83.420	25.000	98.420
16	73	Steueraufwendungen einschl. Aufwendungen aus gesetzlichen Umlageverpflichtungen	0	0	0
17	72	Transferaufwendungen	0	0	0
18	70, 74, 76	Sonstige ordentliche Aufwendungen	13.736	16.500	12.374
19		Summe der ordentlichen Aufwendungen (Nr. 11 bis 18)	5.209.646	4.640.288	4.220.887
20		Verwaltungsergebnis (Nr. 10 ./ Nr. 19)	3.830.674	3.191.059	3.050.292
21	56, 57	Finanzerträge	0	0	0
22	77	Finanzaufwendungen	0	0	0
23		Finanzergebnis (Nr. 21 bis Nr. 22)	0	0	0
24		Ordentliches Ergebnis (Verwaltungsergebnis und Finanzergebnis Nr. 20 und Nr. 23)	3.830.674	3.191.059	3.050.292
25	59	Außerordentliche Erträge	0	0	-5.043
26	79	Außerordentliche Aufwendungen	0	0	0
27		Außerordentliches Ergebnis (Nr. 25 ./ Nr. 26)	0	0	-5.043
28		Jahresergebnis vor Internen Leistungsbeziehungen (ordentliches Ergebnis und außerordentliches Ergebnis Nr. 24 und Nr. 27)	3.830.674	3.191.059	3.045.249

Haushaltsplan der Stadt Groß-Umstadt 2026

Teilergebnishaushalt Produkt 01.01.05 Gebäudemanagement					
Stadt Groß-Umstadt					
Nr	Konten	Bezeichnung	Ansatz 2026 - Euro -	Ansatz 2025 - Euro -	Vorl. Ergebnis 2024 - Euro -
29		Erlöse der internen Leistungsbeziehungen	-5.348.989	-4.205.061	0
30		Kosten der internen Leistungsbeziehungen	1.564.377	1.485.778	272.921
31		Ergebnis der internen Leistungsbeziehungen	-3.784.611	-2.719.283	272.921
32		Jahresergebnis nach internen Leistungsbeziehungen	46.063	471.776	3.318.170

Haushaltsplan der Stadt Groß-Umstadt 2026

Teilfinanzhaushalt Produkt 01.01.05 Gebäudemanagement								
Stadt Groß-Umstadt								
Nr.	Bezeichnung	HH-Ansatz 2026 - Euro -	Verpflichtungs- ermächtigung - Euro -	HH-Ansatz 2025 - Euro -	Vorl. Ergebnis 2024 - Euro -	GAB - Euro -	davon bisher bereitgestellt - Euro -	Erläuterungen
	Einzahlungen aus Investitionstätigkeit							
20	+ Einz. aus Investitionszuweis. und -zuschüssen sowie aus Investitionsbeiträgen	0	0	0	1.035.832	1.035.832	1.035.832	
21	+ Einz. aus Abgängen von Vermögensgegenständen des Sachanlagevermögens und des immateriellen Anlagevermögens	440.000	0	0	0	440.000	0	
22	+ Einz. aus Abgängen von Vermögensgegenständen des Finanzanlagevermögens	0	0	0	0	0	0	
	Einzahlungen aus Finanzierungstätigkeit							
31	+ Einz. aus der Aufnahme v. Krediten und wirtschaftlich vergleichbaren Vorgängen für Investitionen	0	0	0	0	0	0	
	Summe	440.000	0	0	1.035.832	1.475.832	1.035.832	
	Auszahlungen aus Investitionstätigkeit							
24	- Ausz. für den Erwerb von Grundstücken und Gebäuden	-150.000	0	-1.762.757	0	-1.912.757	-1.762.757	
25	- Ausz. für Baumaßnahmen	0	0	-985.922	-95.624	-1.081.546	-1.081.546	
26	- Ausz. für Investitionen in das sonstige Sachanlagevermögen und immaterielle Anlagevermögen davon: Ausz. aus gewährten Investitionszuweisungen und -zuschüssen	-105.000	0	-5.321	-85.579	-195.900	-90.900	
27	- Ausz. für Investitionen in das Finanzanlagevermögen	0	0	0	0	0	0	
	Auszahlungen aus Finanzierungstätigkeit							
32	- Ausz. für die Tilgung von Krediten und wirtschaftlich vergleichbaren Vorgängen für Investitionen	0	0	0	0	0	0	
	Summe	-255.000	0	-2.754.000	-181.203	-3.190.203	-2.935.203	
	Saldo (Einzahlungen ./- Auszahlungen)	185.000	0	-2.754.000	854.629	-1.714.371	-1.899.371	

Haushaltsplan der Stadt Groß-Umstadt 2026

Investitionen Produkt 01.01.05 Gebäudemanagement							
Stadt Groß-Umstadt							
Nr.	Bezeichnung	Ansatz 2025	Ansatz 2026	Verpflichtungs- Ermächtigungen	Finanzplan 2027	Finanzplan 2028	Finanzplan 2029
I-0000060	Sanierung Freibad	720.000	100.000				
11	1.2.2 Bauten einschl. Bauten auf fremden Grundstck	720.000					
14	1.2.5 andere Anl., Betriebs-u.Geschäftsausstattung		100.000				
I-0000087	GWG Gebäudemanagement	5.321	5.000		5.000	5.000	5.000
14	1.2.5 andere Anl., Betriebs-u.Geschäftsausstattung	5.321	5.000		5.000	5.000	5.000
I-0000098	Erweiterung Schließanlage	12.000					
11	1.2.2 Bauten einschl. Bauten auf fremden Grundstck	12.000					
I-0000142	Verkauf Kiga Ettern Wiebelsbach		-440.000				
11	1.2.2 Bauten einschl. Bauten auf fremden Grundstck		-440.000				
I-0000242	Neubau Kindergarten Wiebelsbach	88.284	50.000				
11	1.2.2 Bauten einschl. Bauten auf fremden Grundstck	88.284	50.000				
I-0000254	Bürgerhaus Kleestadt - Dachsanierung	347.500					
15	1.2.6 gel. Anzahlungen und Anlagen im Bau	347.500					
I-0000256	Neue Personen-Aufzuganlage Seniorenwohnanlage	21.716			100.000		
15	1.2.6 gel. Anzahlungen und Anlagen im Bau	21.716			100.000		
I-0000278	Energetische Fenstersanierung Seniorenwohnanlage	100.000					
15	1.2.6 gel. Anzahlungen und Anlagen im Bau	100.000					
I-0000282	Brandschutzkonzept Rathaus Groß-Umstadt	72.474					
11	1.2.2 Bauten einschl. Bauten auf fremden Grundstck	72.474					
I-0000289	Containeranlage Stadion	150.000					
11	1.2.2 Bauten einschl. Bauten auf fremden Grundstck	150.000					
I-0000290	Waldgruppe Heubach	170.000					
11	1.2.2 Bauten einschl. Bauten auf fremden Grundstck	170.000					
I-0000296	Neubau 5gruppige Kita Groß-Umstadt Saint Peray Str	500.000					
11	1.2.2 Bauten einschl. Bauten auf fremden Grundstck	500.000					
I-0000297	Neubau 5gruppige Kita Groß-Umstadt II	50.000					
11	1.2.2 Bauten einschl. Bauten auf fremden Grundstck	50.000					
I-0000311	Kita Kleestadt Altbau Dachsanierung	199.705					
15	1.2.6 gel. Anzahlungen und Anlagen im Bau	199.705					
I-0000312	Abgasabsauganlage Feuerwehr Stützpunkt	80.000					
15	1.2.6 gel. Anzahlungen und Anlagen im Bau	80.000					
I-0000313	Abgasabsauganlage Feuerwehr Dorndiel	20.000					
15	1.2.6 gel. Anzahlungen und Anlagen im Bau	20.000					
I-0000314	Abgasabsauganlage Feuerwehr Heubach	15.000					
15	1.2.6 gel. Anzahlungen und Anlagen im Bau	15.000					

Haushaltsplan der Stadt Groß-Umstadt 2026

Investitionen Produkt 01.01.05 Gebäudemanagement							
Stadt Groß-Umstadt							
Nr.	Bezeichnung	Ansatz 2025	Ansatz 2026	Verpflichtungs- Ermächtigungen	Finanzplan 2027	Finanzplan 2028	Finanzplan 2029
I-00000315 15	Abgasabsauganlage Feuerwehr Kleestadt 1.2.6 gel. Anzahlungen und Anlagen im Bau	20.000 20.000					
I-00000316 15	Abgasabsauganlage Feuerwehr Klein-Umstadt 1.2.6 gel. Anzahlungen und Anlagen im Bau	20.000 20.000					
I-00000317 15	Abgasabsauganlage Feuerwehr Richen 1.2.6 gel. Anzahlungen und Anlagen im Bau	30.000 30.000					
I-00000318 15	Abgasabsauganlage Feuerwehr Semd 1.2.6 gel. Anzahlungen und Anlagen im Bau	20.000 20.000					
I-00000319 15	Abgasabsauganlage Feuerwehr Wiebelsbach 1.2.6 gel. Anzahlungen und Anlagen im Bau	25.000 25.000					
I-00000326 15	Weiterführung Sportstättenkonzept 1.2.6 gel. Anzahlungen und Anlagen im Bau	87.000 87.000					
I-00000339 11	Neubau FW-Stützpunkt Groß-Umstadt 1.2.2 Bauten einschl. Bauten auf fremden Grundstck		100.000 100.000		250.000 250.000	700.000 700.000	3.000.000 3.000.000

Haushaltsplan der Stadt Groß-Umstadt 2026

Beschreibung Produkt 01.01.06 Interne Dienstleistungen Baubetriebshof	
Stadt Groß-Umstadt	
Pflichtaufgaben	Ja
Rechtsbindungsgrad	
Kurzbeschreibung	<p>Durch eine hohe Auftragslage des Baubetriebshofes ist die Belastung in den vergangenen Jahren stetig gestiegen und hält an.</p> <p>Der Fuhrpark wird in regelmäßigen Abständen durch Ersatzbeschaffungen auf einem modernen und effizienten Stand erhalten. Grundlegend haben Nutzfahrzeuge eine Abschreibungszeit von ca. 8-10 Jahren. Nach dieser Zeit sollte eine Ersatzbeschaffung durchgeführt werden.</p> <p>Die aktuellen Anforderungen in Hinblick auf Immissionen werden verfolgt und bei jeder Beschaffung alternative Antriebe geprüft.</p> <p>Der aktuelle Stand der Technik und die Preisgestaltung am europäischen Markt erschwert jedoch die Beschaffung von Nutzfahrzeugen mit alternativen Antrieben und ist dadurch nur mit einer erhöhten finanziellen Mehrbelastung möglich.</p> <p>Aktuell stehen für Beschaffungen von Nutzfahrzeugen keine Fördermittel von Seiten des Landes Hessens oder der Bundesrepublik Deutschland für Kommunen zur Verfügung.</p> <p>Im Bereich der Kleingeräte werden bei Ersatzbeschaffungen ebenfalls alternative Antriebe berücksichtigt. So werden bspw. Geräte sukzessive, da wo es sinnvoll ist, durch Akku-Geräte ersetzt.</p> <p>Die Leitung hat den aktuellen Stand der Technik durch Fortbildungen und Messebesuchen im Blick.</p> <p>Die Erweiterungs- und Sanierungsmaßnahmen auf dem Gelände und am Gebäude des Baubetriebshofes laufen seit 2020.</p> <p>Im Jahr 2022 beginnt die Vorplanung für die energetische Sanierung des Betriebsgebäudes.</p> <p>Die Nutzung von PV-Technik und ein möglichst geringer Energiebedarf sind dabei zwei der Schlüsselziele.</p> <p>Durch die Strukturanalyse im Jahre 2020 durch die Firma RealPlan wurde ein Stellenmehrbedarf von 4,5 Stellen berechnet und damit eine Unterbesetzung des Baubetriebshofes erkannt.</p> <p>Diese sollte durch die Ausweisung von weiteren Stellen in den Stellenplänen 2022 bzw. 2023 Berücksichtigung finden.</p>
Verantwortliche Organisationseinheit	Abteilung 225 Baubetriebshof
Verantwortliche Person(en)	Heise, René

Haushaltsplan der Stadt Groß-Umstadt 2026

Teilergebnishaushalt Produkt 01.01.06 Interne Dienstleistungen Baubetriebshof					
Stadt Groß-Umstadt					
Nr	Konten	Bezeichnung	Ansatz 2026 - Euro -	Ansatz 2025 - Euro -	Vorl. Ergebnis 2024 - Euro -
		Ordentliche Erträge			
01	50	Privatrechtliche Leistungsentgelte	-18.606	-18.200	-10.844
02	51	Öffentlich-rechtliche Leistungsentgelte	0	0	0
03	548-549	Kostenersatzleistungen und -erstattungen	-19.100	-3.000	-29.723
04	52	Bestandsveränderungen und aktivierte Eigenleistungen	-40.000	-45.000	-36.487
05	55	Steuern und steuerähnliche Erträge einschl. Erträge aus gesetzlichen Umlagen	0	0	0
06	547	Erträge aus Transferleistungen	0	0	0
07	540-543	Erträge aus Zuweisungen und Zuschüssen für lfd. Zwecke und allgemeine Umlagen	0	0	0
08	546	Erträge aus der Auflösung von Sonderposten aus Investitionszuweisungen, -zuschüssen und Investitionsbeiträgen	-26.668	-17.596	-26.482
09	53	Sonstige ordentliche Erträge	-40.000	-4.000	-858
10		Summe der ordentlichen Erträge (Nr. 1 bis 9)	-144.374	-87.796	-104.394
		Ordentliche Aufwendungen			
11	62, 63, 640-643, 647-649, 65	Personalaufwendungen	2.624.242	2.635.110	2.380.142
12	644-646	Versorgungsaufwendungen	174.581	165.000	158.960
13	60, 61, 67-69	Aufwendungen für Sach- und Dienstleistungen	275.790	271.290	335.213
14	66	Abschreibungen	178.861	136.914	183.892
15	71	Aufwendungen für Zuweisungen und Zuschüsse sowie besondere Finanzaufwendungen	0	0	0
16	73	Steueraufwendungen einschl. Aufwendungen aus gesetzlichen Umlageverpflichtungen	0	0	0
17	72	Transferaufwendungen	0	0	0
18	70, 74, 76	Sonstige ordentliche Aufwendungen	8.900	6.000	8.415
19		Summe der ordentlichen Aufwendungen (Nr. 11 bis 18)	3.262.374	3.214.314	3.066.622
20		Verwaltungsergebnis (Nr. 10 ./ Nr. 19)	3.118.000	3.126.518	2.962.228
21	56, 57	Finanzerträge	0	0	0
22	77	Finanzaufwendungen	0	0	0
23		Finanzergebnis (Nr. 21 bis Nr. 22)	0	0	0
24		Ordentliches Ergebnis (Verwaltungsergebnis und Finanzergebnis Nr. 20 und Nr. 23)	3.118.000	3.126.518	2.962.228
25	59	Außerordentliche Erträge	0	0	-999
26	79	Außerordentliche Aufwendungen	0	0	1.191
27		Außerordentliches Ergebnis (Nr. 25 ./ Nr. 26)	0	0	192
28		Jahresergebnis vor Internen Leistungsbeziehungen (ordentliches Ergebnis und außerordentliches Ergebnis Nr. 24 und Nr. 27)	3.118.000	3.126.518	2.962.420

Haushaltsplan der Stadt Groß-Umstadt 2026

Teilergebnishaushalt Produkt 01.01.06 Interne Dienstleistungen Baubetriebshof

Stadt Groß-Umstadt

Nr	Konten	Bezeichnung	Ansatz 2026 - Euro -	Ansatz 2025 - Euro -	Vorl. Ergebnis 2024 - Euro -
29		Erlöse der internen Leistungsbeziehungen	-3.518.800	-3.550.404	-2.908.563
30		Kosten der internen Leistungsbeziehungen	402.245	423.886	1.566
31		Ergebnis der internen Leistungsbeziehungen	-3.116.555	-3.126.518	-2.906.997
32		Jahresergebnis nach internen Leistungsbeziehungen	1.445	0	55.423

Haushaltsplan der Stadt Groß-Umstadt 2026

Teilfinanzhaushalt Produkt 01.01.06 Interne Dienstleistungen Baubetriebshof								
Stadt Groß-Umstadt								
Nr.	Bezeichnung	HH-Ansatz 2026 - Euro -	Verpflichtungs- ermächtigung - Euro -	HH-Ansatz 2025 - Euro -	Vorl. Ergebnis 2024 - Euro -	GAB - Euro -	davon bisher bereitgestellt - Euro -	Erläuterungen
	Einzahlungen aus Investitionstätigkeit							
20	+ Einz. aus Investitionszuweis. und -zuschüssen sowie aus Investitionsbeiträgen	0	0	0	0	0	0	
21	+ Einz. aus Abgängen von Vermögensgegenständen des Sachanlagevermögens und des immateriellen Anlagevermögens	0	0	0	1.000	1.000	1.000	
22	+ Einz. aus Abgängen von Vermögensgegenständen des Finanzanlagevermögens	0	0	0	0	0	0	
	Einzahlungen aus Finanzierungstätigkeit							
31	+ Einz. aus der Aufnahme v. Krediten und wirtschaftlich vergleichbaren Vorgängen für Investitionen	0	0	0	0	0	0	
	Summe	0	0	0	1.000	1.000	1.000	
	Auszahlungen aus Investitionstätigkeit							
24	- Ausz. für den Erwerb von Grundstücken und Gebäuden	0	0	0	0	0	0	
25	- Ausz. für Baumaßnahmen	0	0	0	-61.022	-61.022	-61.022	
26	- Ausz. für Investitionen in das sonstige Sachanlagevermögen und immaterielle Anlagevermögen davon: Ausz. aus gewährten Investitionszuweisungen und -zuschüssen	-326.000	0	-319.500	-153.208	-798.708	-472.708	
27	- Ausz. für Investitionen in das Finanzanlagevermögen	0	0	0	0	0	0	
	Auszahlungen aus Finanzierungstätigkeit							
32	- Ausz. für die Tilgung von Krediten und wirtschaftlich vergleichbaren Vorgängen für Investitionen	0	0	0	0	0	0	
	Summe	-326.000	0	-319.500	-214.230	-859.730	-533.730	
	Saldo (Einzahlungen ./- Auszahlungen)	-326.000	0	-319.500	-213.230	-858.730	-532.730	

Haushaltsplan der Stadt Groß-Umstadt 2026

Investitionen Produkt 01.01.06 Interne Dienstleistungen Baubetriebshof							
Stadt Groß-Umstadt							
Nr.	Bezeichnung	Ansatz 2025	Ansatz 2026	Verpflichtungs- Ermächtigungen	Finanzplan 2027	Finanzplan 2028	Finanzplan 2029
I-00000139 14	GWG, Inventar, Kleingeräte Bauhof 1.2.5 andere Anl., Betriebs-u.Geschäftsausstattung	19.500 19.500	135.000 135.000		35.000 35.000	35.000 35.000	35.000 35.000
I-00000140 14	Anschaffung Fahrzeuge 1.2.5 andere Anl., Betriebs-u.Geschäftsausstattung	300.000 300.000	191.000 191.000				
I-00000332 14	Radlader Baubetriebshof 1.2.5 andere Anl., Betriebs-u.Geschäftsausstattung				192.000 192.000		

Haushaltsplan der Stadt Groß-Umstadt 2026

Beschreibung Produkt 01.01.07 Aus- Fort- und Weiterbildung	
Stadt Groß-Umstadt	
Pflichtaufgaben	Ja
Rechtsbindungsgrad	Muss
Kurzbeschreibung	Das Produkt Personal und Ausbildung beinhaltet die umfassende Bearbeitung sämtlicher Personalangelegenheiten der Mitarbeiterinnen und Mitarbeiter der Stadt Groß-Umstadt, der Feststellung des Personalbedarfs, der Stellenausschreibungen, der Stellenbewertungen und der Veränderungen während der laufenden Beschäftigungsverhältnisse. Ein erheblicher Aufwand besteht durch den Fachkräftemangel bei der Besetzung der Stellen im Sozial- und Erziehungsdienst.
Verantwortliche Organisationseinheit	Abteilung 320 Personal und Organisation
Verantwortliche Person(en)	Andrea Schickedanz

Haushaltsplan der Stadt Groß-Umstadt 2026

Teilergebnishaushalt Produkt 01.01.07 Aus- Fort- und Weiterbildung					
Stadt Groß-Umstadt					
Nr	Konten	Bezeichnung	Ansatz 2026 - Euro -	Ansatz 2025 - Euro -	Vorl. Ergebnis 2024 - Euro -
		Ordentliche Erträge			
01	50	Privatrechtliche Leistungsentgelte	0	0	0
02	51	Öffentlich-rechtliche Leistungsentgelte	0	0	0
03	548-549	Kostensatzleistungen und -erstattungen	-29.694	-29.400	0
04	52	Bestandsveränderungen und aktivierte Eigenleistungen	0	0	0
05	55	Steuern und steuerähnliche Erträge einschl. Erträge aus gesetzlichen Umlagen	0	0	0
06	547	Erträge aus Transferleistungen	0	0	0
07	540-543	Erträge aus Zuweisungen und Zuschüssen für lfd. Zwecke und allgemeine Umlagen	0	0	0
08	546	Erträge aus der Auflösung von Sonderposten aus Investitionszuweisungen, -zuschüssen und Investitionsbeiträgen	0	0	0
09	53	Sonstige ordentliche Erträge	0	0	0
10		Summe der ordentlichen Erträge (Nr. 1 bis 9)	-29.694	-29.400	0
		Ordentliche Aufwendungen			
11	62, 63, 640-643, 647-649, 65	Personalaufwendungen	703.223	591.267	503.863
12	644-646	Versorgungsaufwendungen	39.718	36.280	31.594
13	60, 61, 67-69	Aufwendungen für Sach- und Dienstleistungen	221.067	231.193	207.619
14	66	Abschreibungen	13.293	7.197	13.990
15	71	Aufwendungen für Zuweisungen und Zuschüsse sowie besondere Finanzaufwendungen	0	0	0
16	73	Steueraufwendungen einschl. Aufwendungen aus gesetzlichen Umlageverpflichtungen	0	0	0
17	72	Transferaufwendungen	0	0	0
18	70, 74, 76	Sonstige ordentliche Aufwendungen	0	0	0
19		Summe der ordentlichen Aufwendungen (Nr. 11 bis 18)	977.301	865.937	757.066
20		Verwaltungsergebnis (Nr. 10 ./ Nr. 19)	947.607	836.537	757.066
21	56, 57	Finanzerträge	0	0	0
22	77	Finanzaufwendungen	0	0	0
23		Finanzergebnis (Nr. 21 bis Nr. 22)	0	0	0
24		Ordentliches Ergebnis (Verwaltungsergebnis und Finanzergebnis Nr. 20 und Nr. 23)	947.607	836.537	757.066
25	59	Außerordentliche Erträge	0	0	0
26	79	Außerordentliche Aufwendungen	0	0	0
27		Außerordentliches Ergebnis (Nr. 25 ./ Nr. 26)	0	0	0
28		Jahresergebnis vor Internen Leistungsbeziehungen (ordentliches Ergebnis und außerordentliches Ergebnis Nr. 24 und Nr. 27)	947.607	836.537	757.066

Haushaltsplan der Stadt Groß-Umstadt 2026

Teilergebnishaushalt Produkt 01.01.07 Aus- Fort- und Weiterbildung					
Stadt Groß-Umstadt					
Nr	Konten	Bezeichnung	Ansatz 2026 - Euro -	Ansatz 2025 - Euro -	Vorl. Ergebnis 2024 - Euro -
29		Erlöse der internen Leistungsbeziehungen	-1.196.381	-1.087.330	0
30		Kosten der internen Leistungsbeziehungen	248.774	250.793	18.386
31		Ergebnis der internen Leistungsbeziehungen	-947.607	-836.537	18.386
32		Jahresergebnis nach internen Leistungsbeziehungen	0	0	775.452

Haushaltsplan der Stadt Groß-Umstadt 2026

Teilfinanzhaushalt Produkt 01.01.07 Aus- Fort- und Weiterbildung								
Stadt Groß-Umstadt								
Nr.	Bezeichnung	HH-Ansatz 2026 - Euro -	Verpflichtungs- ermächtigung - Euro -	HH-Ansatz 2025 - Euro -	Vorl. Ergebnis 2024 - Euro -	GAB - Euro -	davon bisher bereitgestellt - Euro -	Erläuterungen
	Einzahlungen aus Investitionstätigkeit							
20	+ Einz. aus Investitionszuweis. und -zuschüssen sowie aus Investitionsbeiträgen	0	0	0	0	0	0	
21	+ Einz. aus Abgängen von Vermögensgegenständen des Sachanlagevermögens und des immateriellen Anlagevermögens	0	0	0	0	0	0	
22	+ Einz. aus Abgängen von Vermögensgegenständen des Finanzanlagevermögens	0	0	0	0	0	0	
	Einzahlungen aus Finanzierungstätigkeit							
31	+ Einz. aus der Aufnahme v. Krediten und wirtschaftlich vergleichbaren Vorgängen für Investitionen	0	0	0	0	0	0	
	Summe	0	0	0	0	0	0	
	Auszahlungen aus Investitionstätigkeit							
24	- Ausz. für den Erwerb von Grundstücken und Gebäuden	0	0	0	0	0	0	
25	- Ausz. für Baumaßnahmen	0	0	0	0	0	0	
26	- Ausz. für Investitionen in das sonstige Sachanlagevermögen und immaterielle Anlagevermögen davon: Ausz. aus gewährten Investitionszuweisungen und -zuschüssen	0	0	0	-1.345	-1.345	-1.345	
27	- Ausz. für Investitionen in das Finanzanlagevermögen	0	0	0	0	0	0	
	Auszahlungen aus Finanzierungstätigkeit							
32	- Ausz. für die Tilgung von Krediten und wirtschaftlich vergleichbaren Vorgängen für Investitionen	0	0	0	0	0	0	
	Summe	0	0	0	-1.345	-1.345	-1.345	
	Saldo (Einzahlungen ./- Auszahlungen)	0	0	0	-1.345	-1.345	-1.345	

Haushaltsplan der Stadt Groß-Umstadt 2026

Beschreibung Produkt 01.01.08 Gleichstellungsbeauftragte	
Stadt Groß-Umstadt	
Pflichtaufgaben	Ja
Rechtsbindungsgrad	Muss
Kurzbeschreibung	Die Frauenbeauftragte wirkt bei allen Maßnahmen der Dienststelle mit, die Fragen der Gleichstellung von Frauen und Männern, der Vereinbarkeit von Familie und Beruf und der Verbesserung der beruflichen Situation der in der Dienststelle beschäftigten Frauen betreffen.
Verantwortliche Organisationseinheit	Stab. 930 Frauen-u. Gleichstellungsbeauftragte
Verantwortliche Person(en)	Bormuth, Nadja

Haushaltsplan der Stadt Groß-Umstadt 2026

Teilergebnishaushalt Produkt 01.01.08 Gleichstellungsbeauftragte					
Stadt Groß-Umstadt					
Nr	Konten	Bezeichnung	Ansatz 2026 - Euro -	Ansatz 2025 - Euro -	Vorl. Ergebnis 2024 - Euro -
		Ordentliche Erträge			
01	50	Privatrechtliche Leistungsentgelte	0	0	0
02	51	Öffentlich-rechtliche Leistungsentgelte	0	0	0
03	548-549	Kostenersatzleistungen und -erstattungen	0	0	0
04	52	Bestandsveränderungen und aktivierte Eigenleistungen	0	0	0
05	55	Steuern und steuerähnliche Erträge einschl. Erträge aus gesetzlichen Umlagen	0	0	0
06	547	Erträge aus Transferleistungen	0	0	0
07	540-543	Erträge aus Zuweisungen und Zuschüssen für lfd. Zwecke und allgemeine Umlagen	0	0	0
08	546	Erträge aus der Auflösung von Sonderposten aus Investitionszuweisungen, -zuschüssen und Investitionsbeiträgen	0	0	0
09	53	Sonstige ordentliche Erträge	0	0	0
10		Summe der ordentlichen Erträge (Nr. 1 bis 9)	0	0	0
		Ordentliche Aufwendungen			
11	62, 63, 640-643, 647-649, 65	Personalaufwendungen	33.744	35.565	34.663
12	644-646	Versorgungsaufwendungen	2.266	2.400	2.263
13	60, 61, 67-69	Aufwendungen für Sach- und Dienstleistungen	4.159	4.316	1.882
14	66	Abschreibungen	0	0	0
15	71	Aufwendungen für Zuweisungen und Zuschüsse sowie besondere Finanzaufwendungen	56.000	56.000	46.000
16	73	Steueraufwendungen einschl. Aufwendungen aus gesetzlichen Umlageverpflichtungen	0	0	0
17	72	Transferaufwendungen	0	0	0
18	70, 74, 76	Sonstige ordentliche Aufwendungen	0	0	0
19		Summe der ordentlichen Aufwendungen (Nr. 11 bis 18)	96.169	98.281	84.807
20		Verwaltungsergebnis (Nr. 10 ./ Nr. 19)	96.169	98.281	84.807
21	56, 57	Finanzerträge	0	0	0
22	77	Finanzaufwendungen	0	0	0
23		Finanzergebnis (Nr. 21 bis Nr. 22)	0	0	0
24		Ordentliches Ergebnis (Verwaltungsergebnis und Finanzergebnis Nr. 20 und Nr. 23)	96.169	98.281	84.807
25	59	Außerordentliche Erträge	0	0	0
26	79	Außerordentliche Aufwendungen	0	0	0
27		Außerordentliches Ergebnis (Nr. 25 ./ Nr. 26)	0	0	0
28		Jahresergebnis vor Internen Leistungsbeziehungen (ordentliches Ergebnis und außerordentliches Ergebnis Nr. 24 und Nr. 27)	96.169	98.281	84.807

Haushaltsplan der Stadt Groß-Umstadt 2026

Teilergebnishaushalt Produkt 01.01.08 Gleichstellungsbeauftragte

Stadt Groß-Umstadt

Nr	Konten	Bezeichnung	Ansatz 2026 - Euro -	Ansatz 2025 - Euro -	Vorl. Ergebnis 2024 - Euro -
29		Erlöse der internen Leistungsbeziehungen	-118.815	-111.296	0
30		Kosten der internen Leistungsbeziehungen	12.646	13.015	0
31		Ergebnis der internen Leistungsbeziehungen	-106.169	-98.281	0
32		Jahresergebnis nach internen Leistungsbeziehungen	-10.000	0	84.807

Haushaltsplan der Stadt Groß-Umstadt 2026

Teilfinanzhaushalt Produkt 01.01.08 Gleichstellungsbeauftragte								
Stadt Groß-Umstadt								
Nr.	Bezeichnung	HH-Ansatz 2026 - Euro -	Verpflichtungs- ermächtigung - Euro -	HH-Ansatz 2025 - Euro -	Vorl. Ergebnis 2024 - Euro -	GAB - Euro -	davon bisher bereitgestellt - Euro -	Erläuterungen
	Einzahlungen aus Investitionstätigkeit							
20	+ Einz. aus Investitionszuweis. und -zuschüssen sowie aus Investitionsbeiträgen	0	0	0	0	0	0	
21	+ Einz. aus Abgängen von Vermögensgegenständen des Sachanlagevermögens und des immateriellen Anlagevermögens	0	0	0	0	0	0	
22	+ Einz. aus Abgängen von Vermögensgegenständen des Finanzanlagevermögens	0	0	0	0	0	0	
	Einzahlungen aus Finanzierungstätigkeit							
31	+ Einz. aus der Aufnahme v. Krediten und wirtschaftlich vergleichbaren Vorgängen für Investitionen	0	0	0	0	0	0	
	Summe	0	0	0	0	0	0	
	Auszahlungen aus Investitionstätigkeit							
24	- Ausz. für den Erwerb von Grundstücken und Gebäuden	0	0	0	0	0	0	
25	- Ausz. für Baumaßnahmen	0	0	0	0	0	0	
26	- Ausz. für Investitionen in das sonstige Sachanlagevermögen und immaterielle Anlagevermögen davon: Ausz. aus gewährten Investitionszuweisungen und -zuschüssen	0	0	0	0	0	0	
27	- Ausz. für Investitionen in das Finanzanlagevermögen	0	0	0	0	0	0	
	Auszahlungen aus Finanzierungstätigkeit							
32	- Ausz. für die Tilgung von Krediten und wirtschaftlich vergleichbaren Vorgängen für Investitionen	0	0	0	0	0	0	
	Summe	0	0	0	0	0	0	
	Saldo (Einzahlungen ./- Auszahlungen)	0	0	0	0	0	0	

Haushaltsplan der Stadt Groß-Umstadt 2026

Beschreibung Produkt 01.01.09 Datenschutz	
Stadt Groß-Umstadt	
Pflichtaufgaben	Ja
Rechtsbindungsgrad	Muss
Kurzbeschreibung	Externe Vergabe Datenschutzbeauftragter an die Firma B-pisec seit August 2021. Die Datenschutzkoordinatorin der Verwaltung stellt die Schnittstelle zwischen der Stadt Groß-Umstadt und dem externen Datenschutzbeauftragten dar.
Verantwortliche Organisationseinheit	Abteilung 330 IT, Digitalisierung und Brandschutz
Verantwortliche Person(en)	Kotzian, Dennis

Haushaltsplan der Stadt Groß-Umstadt 2026

Teilergebnishaushalt Produkt 01.01.09 Datenschutz

Stadt Groß-Umstadt

Nr	Konten	Bezeichnung	Ansatz 2026 - Euro -	Ansatz 2025 - Euro -	Vorl. Ergebnis 2024 - Euro -
		Ordentliche Erträge			
01	50	Privatrechtliche Leistungsentgelte	0	0	0
02	51	Öffentlich-rechtliche Leistungsentgelte	0	0	0
03	548-549	Kostenersatzleistungen und -erstattungen	0	0	0
04	52	Bestandsveränderungen und aktivierte Eigenleistungen	0	0	0
05	55	Steuern und steuerähnliche Erträge einschl. Erträge aus gesetzlichen Umlagen	0	0	0
06	547	Erträge aus Transferleistungen	0	0	0
07	540-543	Erträge aus Zuweisungen und Zuschüssen für lfd. Zwecke und allgemeine Umlagen	0	0	0
08	546	Erträge aus der Auflösung von Sonderposten aus Investitionszuweisungen, -zuschüssen und Investitionsbeiträgen	0	0	0
09	53	Sonstige ordentliche Erträge	0	0	0
10		Summe der ordentlichen Erträge (Nr. 1 bis 9)	0	0	0
		Ordentliche Aufwendungen			
11	62, 63, 640-643, 647-649, 65	Personalaufwendungen	36.872	34.631	33.763
12	644-646	Versorgungsaufwendungen	2.603	2.400	2.329
13	60, 61, 67-69	Aufwendungen für Sach- und Dienstleistungen	31.887	34.215	38.435
14	66	Abschreibungen	0	0	0
15	71	Aufwendungen für Zuweisungen und Zuschüsse sowie besondere Finanzaufwendungen	0	0	0
16	73	Steueraufwendungen einschl. Aufwendungen aus gesetzlichen Umlageverpflichtungen	0	0	0
17	72	Transferaufwendungen	0	0	0
18	70, 74, 76	Sonstige ordentliche Aufwendungen	0	0	0
19		Summe der ordentlichen Aufwendungen (Nr. 11 bis 18)	71.362	71.246	74.526
20		Verwaltungsergebnis (Nr. 10 ./ Nr. 19)	71.362	71.246	74.526
21	56, 57	Finanzerträge	0	0	0
22	77	Finanzaufwendungen	0	0	0
23		Finanzergebnis (Nr. 21 bis Nr. 22)	0	0	0
24		Ordentliches Ergebnis (Verwaltungsergebnis und Finanzergebnis Nr. 20 und Nr. 23)	71.362	71.246	74.526
25	59	Außerordentliche Erträge	0	0	0
26	79	Außerordentliche Aufwendungen	0	0	0
27		Außerordentliches Ergebnis (Nr. 25 ./ Nr. 26)	0	0	0
28		Jahresergebnis vor Internen Leistungsbeziehungen (ordentliches Ergebnis und außerordentliches Ergebnis Nr. 24 und Nr. 27)	71.362	71.246	74.526

Haushaltsplan der Stadt Groß-Umstadt 2026

Teilergebnishaushalt Produkt 01.01.09 Datenschutz					
Stadt Groß-Umstadt					
Nr	Konten	Bezeichnung	Ansatz 2026 - Euro -	Ansatz 2025 - Euro -	Vorl. Ergebnis 2024 - Euro -
29		Erlöse der internen Leistungsbeziehungen	-78.790	-79.222	0
30		Kosten der internen Leistungsbeziehungen	7.428	7.976	0
31		Ergebnis der internen Leistungsbeziehungen	-71.362	-71.246	0
32		Jahresergebnis nach internen Leistungsbeziehungen	0	0	74.526

Haushaltsplan der Stadt Groß-Umstadt 2026

Teilfinanzhaushalt Produkt 01.01.09 Datenschutz								
Stadt Groß-Umstadt								
Nr.	Bezeichnung	HH-Ansatz 2026 - Euro -	Verpflichtungs- ermächtigung - Euro -	HH-Ansatz 2025 - Euro -	Vorl. Ergebnis 2024 - Euro -	GAB - Euro -	davon bisher bereitgestellt - Euro -	Erläuterungen
	Einzahlungen aus Investitionstätigkeit							
20	+ Einz. aus Investitionszuweis. und -zuschüssen sowie aus Investitionsbeiträgen	0	0	0	0	0	0	
21	+ Einz. aus Abgängen von Vermögensgegenständen des Sachanlagevermögens und des immateriellen Anlagevermögens	0	0	0	0	0	0	
22	+ Einz. aus Abgängen von Vermögensgegenständen des Finanzanlagevermögens	0	0	0	0	0	0	
	Einzahlungen aus Finanzierungstätigkeit							
31	+ Einz. aus der Aufnahme v. Krediten und wirtschaftlich vergleichbaren Vorgängen für Investitionen	0	0	0	0	0	0	
	Summe	0	0	0	0	0	0	
	Auszahlungen aus Investitionstätigkeit							
24	- Ausz. für den Erwerb von Grundstücken und Gebäuden	0	0	0	0	0	0	
25	- Ausz. für Baumaßnahmen	0	0	0	0	0	0	
26	- Ausz. für Investitionen in das sonstige Sachanlagevermögen und immaterielle Anlagevermögen davon: Ausz. aus gewährten Investitionszuweisungen und -zuschüssen	0	0	0	0	0	0	
27	- Ausz. für Investitionen in das Finanzanlagevermögen	0	0	0	0	0	0	
	Auszahlungen aus Finanzierungstätigkeit							
32	- Ausz. für die Tilgung von Krediten und wirtschaftlich vergleichbaren Vorgängen für Investitionen	0	0	0	0	0	0	
	Summe	0	0	0	0	0	0	
	Saldo (Einzahlungen ./- Auszahlungen)	0	0	0	0	0	0	

Haushaltsplan der Stadt Groß-Umstadt 2026

Beschreibung Produkt 01.01.10 Stadtkasse und Abgaben	
Stadt Groß-Umstadt	
Pflichtaufgaben	Ja
Rechtsbindungsgrad	Muss
Kurzbeschreibung	<p>Das Produkt Stadtkasse und Abgaben ist in zwei Aufgabenbereiche gegliedert.</p> <p>Dies umfasst zum einen die Abwicklung des Zahlungsverkehrs, die ordnungsgemäße Durchführung des Kassenwesens, das Forderungsmanagement der öffentlich-rechtlichen und in der Stadtkasse vorgenommen.</p> <p>Der Erlass von rechtmäßigen Bescheiden zu</p> <p>Grundbesitzabgaben (Grundsteuer, Frisch- und Abwasser und versiegelte Flächen) Gewerbesteuer Hundesteuer Zweitwohnungssteuer Spielapparatesteuer</p> <p>gehört ebenfalls zu diesem Produkt.</p> <p>Die Bearbeitung der Widerspruchsverfahren im Bereich Steuern und Abgaben sowie der Stadtkasse wird zudem wahrgenommen.</p> <p>Als weitere Aufgabe zählt die Ausarbeitungen von Entwürfen und Änderungsvorschläge von Steuersatzungen, Richtlinien und Dienstanweisungen basierend auf gesetzlichen Vorschriften.</p>
Verantwortliche Organisationseinheit	Abteilung 350 Stadtkasse und Abgaben
Verantwortliche Person(en)	Rau, Melanie

Haushaltsplan der Stadt Groß-Umstadt 2026

Teilergebnishaushalt Produkt 01.01.10 Stadtkasse und Abgaben					
Stadt Groß-Umstadt					
Nr	Konten	Bezeichnung	Ansatz 2026 - Euro -	Ansatz 2025 - Euro -	Vorl. Ergebnis 2024 - Euro -
		Ordentliche Erträge			
01	50	Privatrechtliche Leistungsentgelte	0	0	0
02	51	Öffentlich-rechtliche Leistungsentgelte	0	0	-766
03	548-549	Kostenersatzleistungen und -erstattungen	0	0	-17.766
04	52	Bestandsveränderungen und aktivierte Eigenleistungen	0	0	0
05	55	Steuern und steuerähnliche Erträge einschl. Erträge aus gesetzlichen Umlagen	0	0	0
06	547	Erträge aus Transferleistungen	0	0	0
07	540-543	Erträge aus Zuweisungen und Zuschüssen für lfd. Zwecke und allgemeine Umlagen	0	0	0
08	546	Erträge aus der Auflösung von Sonderposten aus Investitionszuweisungen, -zuschüssen und Investitionsbeiträgen	0	0	0
09	53	Sonstige ordentliche Erträge	-169.993	-3.078	-227
10		Summe der ordentlichen Erträge (Nr. 1 bis 9)	-169.993	-3.078	-18.758
		Ordentliche Aufwendungen			
11	62, 63, 640-643, 647-649, 65	Personalaufwendungen	572.344	536.516	466.397
12	644-646	Versorgungsaufwendungen	182.669	198.199	91.287
13	60, 61, 67-69	Aufwendungen für Sach- und Dienstleistungen	54.175	56.605	66.082
14	66	Abschreibungen	3.632	3.632	9.705
15	71	Aufwendungen für Zuweisungen und Zuschüsse sowie besondere Finanzaufwendungen	0	0	0
16	73	Steueraufwendungen einschl. Aufwendungen aus gesetzlichen Umlageverpflichtungen	0	0	0
17	72	Transferaufwendungen	0	0	0
18	70, 74, 76	Sonstige ordentliche Aufwendungen	0	0	0
19		Summe der ordentlichen Aufwendungen (Nr. 11 bis 18)	812.820	794.952	633.472
20		Verwaltungsergebnis (Nr. 10 ./ Nr. 19)	642.827	791.874	614.714
21	56, 57	Finanzerträge	-157.600	-157.600	-274.039
22	77	Finanzaufwendungen	0	0	0
23		Finanzergebnis (Nr. 21 bis Nr. 22)	-157.600	-157.600	-274.039
24		Ordentliches Ergebnis (Verwaltungsergebnis und Finanzergebnis Nr. 20 und Nr. 23)	485.227	634.274	340.675
25	59	Außerordentliche Erträge	0	0	-462
26	79	Außerordentliche Aufwendungen	0	0	0
27		Außerordentliches Ergebnis (Nr. 25 ./ Nr. 26)	0	0	-462
28		Jahresergebnis vor Internen Leistungsbeziehungen (ordentliches Ergebnis und außerordentliches Ergebnis Nr. 24 und Nr. 27)	485.227	634.274	340.213

Haushaltsplan der Stadt Groß-Umstadt 2026

Teilergebnishaushalt Produkt 01.01.10 Stadtkasse und Abgaben

Stadt Groß-Umstadt

Nr	Konten	Bezeichnung	Ansatz 2026 - Euro -	Ansatz 2025 - Euro -	Vorl. Ergebnis 2024 - Euro -
29		Erlöse der internen Leistungsbeziehungen	-698.466	-843.762	0
30		Kosten der internen Leistungsbeziehungen	213.239	209.488	398
31		Ergebnis der internen Leistungsbeziehungen	-485.227	-634.274	398
32		Jahresergebnis nach internen Leistungsbeziehungen	0	0	340.611

Haushaltsplan der Stadt Groß-Umstadt 2026

Teilfinanzhaushalt Produkt 01.01.10 Stadtkasse und Abgaben								
Stadt Groß-Umstadt								
Nr.	Bezeichnung	HH-Ansatz 2026 - Euro -	Verpflichtungs- ermächtigung - Euro -	HH-Ansatz 2025 - Euro -	Vorl. Ergebnis 2024 - Euro -	GAB - Euro -	davon bisher bereitgestellt - Euro -	Erläuterungen
	Einzahlungen aus Investitionstätigkeit							
20	+ Einz. aus Investitionszuweis. und -zuschüssen sowie aus Investitionsbeiträgen	0	0	0	0	0	0	
21	+ Einz. aus Abgängen von Vermögensgegenständen des Sachanlagevermögens und des immateriellen Anlagevermögens	0	0	0	0	0	0	
22	+ Einz. aus Abgängen von Vermögensgegenständen des Finanzanlagevermögens	0	0	0	0	0	0	
	Einzahlungen aus Finanzierungstätigkeit							
31	+ Einz. aus der Aufnahme v. Krediten und wirtschaftlich vergleichbaren Vorgängen für Investitionen	0	0	0	0	0	0	
	Summe	0	0	0	0	0	0	
	Auszahlungen aus Investitionstätigkeit							
24	- Ausz. für den Erwerb von Grundstücken und Gebäuden	0	0	0	0	0	0	
25	- Ausz. für Baumaßnahmen	0	0	0	0	0	0	
26	- Ausz. für Investitionen in das sonstige Sachanlagevermögen und immaterielle Anlagevermögen davon: Ausz. aus gewährten Investitionszuweisungen und -zuschüssen	0	0	0	0	0	0	
27	- Ausz. für Investitionen in das Finanzanlagevermögen	0	0	0	0	0	0	
	Auszahlungen aus Finanzierungstätigkeit							
32	- Ausz. für die Tilgung von Krediten und wirtschaftlich vergleichbaren Vorgängen für Investitionen	0	0	0	0	0	0	
	Summe	0	0	0	0	0	0	
	Saldo (Einzahlungen ./- Auszahlungen)	0	0	0	0	0	0	

Haushaltsplan der Stadt Groß-Umstadt 2026

Beschreibung Produkt 01.01.11 IT-Service	
Stadt Groß-Umstadt	
Pflichtaufgaben	Ja
Rechtsbindungsgrad	Muss
Kurzbeschreibung	Das Produkt „01.01.11 IT Service“ stellt den täglichen Betriebsablauf innerhalb der Verwaltung sicher. So werden die IT Systeme auf dem aktuellen Stand gehalten, die IT Infrastruktur stetig erweitert, Probleme im täglichen Ablauf gelöst sowie die Datensicherheit gewährleistet. Auch die Digitalisierung der Verwaltung sowie der Stadt insgesamt wird über dieses Produkt abgebildet. Weiterhin wird die Büromöblierung über dieses Produkt abgedeckt.
Verantwortliche Organisationseinheit	Abteilung 330 IT, Digitalisierung und Brandschutz
Verantwortliche Person(en)	Kotzian, Dennis

Haushaltsplan der Stadt Groß-Umstadt 2026

Teilergebnishaushalt Produkt 01.01.11 IT-Service					
Stadt Groß-Umstadt					
Nr	Konten	Bezeichnung	Ansatz 2026 - Euro -	Ansatz 2025 - Euro -	Vorl. Ergebnis 2024 - Euro -
		Ordentliche Erträge			
01	50	Privatrechtliche Leistungsentgelte	0	0	0
02	51	Öffentlich-rechtliche Leistungsentgelte	0	0	-736
03	548-549	Kostenersatzleistungen und -erstattungen	0	0	0
04	52	Bestandsveränderungen und aktivierte Eigenleistungen	0	0	0
05	55	Steuern und steuerähnliche Erträge einschl. Erträge aus gesetzlichen Umlagen	0	0	0
06	547	Erträge aus Transferleistungen	0	0	0
07	540-543	Erträge aus Zuweisungen und Zuschüssen für lfd. Zwecke und allgemeine Umlagen	0	0	0
08	546	Erträge aus der Auflösung von Sonderposten aus Investitionszuweisungen, -zuschüssen und Investitionsbeiträgen	-919	-6.618	-9.099
09	53	Sonstige ordentliche Erträge	0	0	0
10		Summe der ordentlichen Erträge (Nr. 1 bis 9)	-919	-6.618	-9.835
		Ordentliche Aufwendungen			
11	62, 63, 640-643, 647-649, 65	Personalaufwendungen	273.451	314.769	310.006
12	644-646	Versorgungsaufwendungen	18.703	22.750	21.582
13	60, 61, 67-69	Aufwendungen für Sach- und Dienstleistungen	668.468	576.728	476.156
14	66	Abschreibungen	94.175	111.003	148.896
15	71	Aufwendungen für Zuweisungen und Zuschüsse sowie besondere Finanzaufwendungen	0	0	102
16	73	Steueraufwendungen einschl. Aufwendungen aus gesetzlichen Umlageverpflichtungen	0	0	0
17	72	Transferaufwendungen	0	0	0
18	70, 74, 76	Sonstige ordentliche Aufwendungen	0	0	0
19		Summe der ordentlichen Aufwendungen (Nr. 11 bis 18)	1.054.797	1.025.250	956.741
20		Verwaltungsergebnis (Nr. 10 ./ Nr. 19)	1.053.878	1.018.632	946.906
21	56, 57	Finanzerträge	0	0	0
22	77	Finanzaufwendungen	0	0	0
23		Finanzergebnis (Nr. 21 bis Nr. 22)	0	0	0
24		Ordentliches Ergebnis (Verwaltungsergebnis und Finanzergebnis Nr. 20 und Nr. 23)	1.053.878	1.018.632	946.906
25	59	Außerordentliche Erträge	0	0	0
26	79	Außerordentliche Aufwendungen	0	0	0
27		Außerordentliches Ergebnis (Nr. 25 ./ Nr. 26)	0	0	0
28		Jahresergebnis vor Internen Leistungsbeziehungen (ordentliches Ergebnis und außerordentliches Ergebnis Nr. 24 und Nr. 27)	1.053.878	1.018.632	946.906

Haushaltsplan der Stadt Groß-Umstadt 2026

Teilergebnishaushalt Produkt 01.01.11 IT-Service

Stadt Groß-Umstadt

Nr	Konten	Bezeichnung	Ansatz 2026 - Euro -	Ansatz 2025 - Euro -	Vorl. Ergebnis 2024 - Euro -
29		Erlöse der internen Leistungsbeziehungen	-1.193.096	-1.213.613	0
30		Kosten der internen Leistungsbeziehungen	162.143	194.981	149
31		Ergebnis der internen Leistungsbeziehungen	-1.030.953	-1.018.632	149
32		Jahresergebnis nach internen Leistungsbeziehungen	22.925	0	947.055

Haushaltsplan der Stadt Groß-Umstadt 2026

Teilfinanzhaushalt Produkt 01.01.11 IT-Service								
Stadt Groß-Umstadt								
Nr.	Bezeichnung	HH-Ansatz 2026 - Euro -	Verpflichtungs- ermächtigung - Euro -	HH-Ansatz 2025 - Euro -	Vorl. Ergebnis 2024 - Euro -	GAB - Euro -	davon bisher bereitgestellt - Euro -	Erläuterungen
	Einzahlungen aus Investitionstätigkeit							
20	+ Einz. aus Investitionszuweis. und -zuschüssen sowie aus Investitionsbeiträgen	0	0	0	4.936	4.936	4.936	
21	+ Einz. aus Abgängen von Vermögensgegenständen des Sachanlagevermögens und des immateriellen Anlagevermögens	0	0	0	0	0	0	
22	+ Einz. aus Abgängen von Vermögensgegenständen des Finanzanlagevermögens	0	0	0	0	0	0	
	Einzahlungen aus Finanzierungstätigkeit							
31	+ Einz. aus der Aufnahme v. Krediten und wirtschaftlich vergleichbaren Vorgängen für Investitionen	0	0	0	0	0	0	
	Summe	0	0	0	4.936	4.936	4.936	
	Auszahlungen aus Investitionstätigkeit							
24	- Ausz. für den Erwerb von Grundstücken und Gebäuden	0	0	0	0	0	0	
25	- Ausz. für Baumaßnahmen	0	0	0	0	0	0	
26	- Ausz. für Investitionen in das sonstige Sachanlagevermögen und immaterielle Anlagevermögen davon: Ausz. aus gewährten Investitionszuweisungen und -zuschüssen	-169.000	0	-170.500	-100.676	-440.176	-271.176	
27	- Ausz. für Investitionen in das Finanzanlagevermögen	0	0	0	0	0	0	
	Auszahlungen aus Finanzierungstätigkeit							
32	- Ausz. für die Tilgung von Krediten und wirtschaftlich vergleichbaren Vorgängen für Investitionen	0	0	0	0	0	0	
	Summe	-169.000	0	-170.500	-100.676	-440.176	-271.176	
	Saldo (Einzahlungen ./- Auszahlungen)	-169.000	0	-170.500	-95.740	-435.240	-266.240	

Haushaltsplan der Stadt Groß-Umstadt 2026

Investitionen Produkt 01.01.11 IT-Service							
Stadt Groß-Umstadt							
Nr.	Bezeichnung	Ansatz 2025	Ansatz 2026	Verpflichtungs- Ermächtigungen	Finanzplan 2027	Finanzplan 2028	Finanzplan 2029
I-00000001	IT-Ausstattung, IT-Erweiterung, GWG	111.296	144.000				
14	1.2.5 andere Anl., Betriebs-u.Geschäftsausstattung	111.296	144.000				
I-00000002	Büroausstattung und GWG Verwaltung	59.204	25.000				
14	1.2.5 andere Anl., Betriebs-u.Geschäftsausstattung	59.204	25.000				

Haushaltsplan der Stadt Groß-Umstadt 2026

Beschreibung Produkt 01.01.12 Presse- und Öffentlichkeitsarbeit	
Stadt Groß-Umstadt	
Pflichtaufgaben	Ja
Rechtsbindungsgrad	Muss
Kurzbeschreibung	<p>Produktinformation:</p> <ul style="list-style-type: none"> •Vorbeugende Bürgerinformation (Amtliche Bekanntmachungen, Pressemeldungen, Homepage, Pressesprecher/Medien) •Nachlaufende Bürgerinformation (Ideen- und Beschwerdemanagement) •Öffentlichkeitsarbeit für alle Fachbereiche - Print- und Online-Medien auch in Zusammenarbeit mit dem Landkreis Darmstadt-Dieburg •Mitarbeit und Lektorat bei kommunalen Publikationen •Grüßworte, Recherche, Formularwesen •Redaktion und Entwicklung Homepage •Tage der offenen Tür, Neubürgertag, Messe <p>•Ziel ist es, die Arbeit der Stadt sachlich, verlässlich und stimmig zu kommunizieren und dabei nach Innen und Außen ein sprachlich und grafisch einheitliches Erscheinungsbild abzugeben.</p>
Verantwortliche Organisationseinheit	Stab. 910 Gremien, Bürgerdialog und Presse
Verantwortliche Person(en)	Bastian Junkermann

Haushaltsplan der Stadt Groß-Umstadt 2026

Teilergebnishaushalt Produkt 01.01.12 Presse- und Öffentlichkeitsarbeit					
Stadt Groß-Umstadt					
Nr	Konten	Bezeichnung	Ansatz 2026 - Euro -	Ansatz 2025 - Euro -	Vorl. Ergebnis 2024 - Euro -
		Ordentliche Erträge			
01	50	Privatrechtliche Leistungsentgelte	0	-1.800	0
02	51	Öffentlich-rechtliche Leistungsentgelte	0	0	0
03	548-549	Kostenersatzleistungen und -erstattungen	0	-2.706	0
04	52	Bestandsveränderungen und aktivierte Eigenleistungen	0	0	0
05	55	Steuern und steuerähnliche Erträge einschl. Erträge aus gesetzlichen Umlagen	0	0	0
06	547	Erträge aus Transferleistungen	0	0	0
07	540-543	Erträge aus Zuweisungen und Zuschüssen für lfd. Zwecke und allgemeine Umlagen	0	0	0
08	546	Erträge aus der Auflösung von Sonderposten aus Investitionszuweisungen, -zuschüssen und Investitionsbeiträgen	0	0	0
09	53	Sonstige ordentliche Erträge	0	0	0
10		Summe der ordentlichen Erträge (Nr. 1 bis 9)	0	-4.506	0
		Ordentliche Aufwendungen			
11	62, 63, 640-643, 647-649, 65	Personalaufwendungen	65.583	72.409	0
12	644-646	Versorgungsaufwendungen	4.435	4.860	0
13	60, 61, 67-69	Aufwendungen für Sach- und Dienstleistungen	69.267	25.669	3.105
14	66	Abschreibungen	0	0	0
15	71	Aufwendungen für Zuweisungen und Zuschüsse sowie besondere Finanzaufwendungen	0	0	0
16	73	Steueraufwendungen einschl. Aufwendungen aus gesetzlichen Umlageverpflichtungen	0	0	0
17	72	Transferaufwendungen	0	0	0
18	70, 74, 76	Sonstige ordentliche Aufwendungen	0	0	0
19		Summe der ordentlichen Aufwendungen (Nr. 11 bis 18)	139.285	102.938	3.105
20		Verwaltungsergebnis (Nr. 10 ./ Nr. 19)	139.285	98.432	3.105
21	56, 57	Finanzerträge	0	0	0
22	77	Finanzaufwendungen	0	0	0
23		Finanzergebnis (Nr. 21 bis Nr. 22)	0	0	0
24		Ordentliches Ergebnis (Verwaltungsergebnis und Finanzergebnis Nr. 20 und Nr. 23)	139.285	98.432	3.105
25	59	Außerordentliche Erträge	0	0	0
26	79	Außerordentliche Aufwendungen	0	0	0
27		Außerordentliches Ergebnis (Nr. 25 ./ Nr. 26)	0	0	0
28		Jahresergebnis vor Internen Leistungsbeziehungen (ordentliches Ergebnis und außerordentliches Ergebnis Nr. 24 und Nr. 27)	139.285	98.432	3.105

Haushaltsplan der Stadt Groß-Umstadt 2026

Teilergebnishaushalt Produkt 01.01.12 Presse- und Öffentlichkeitsarbeit					
Stadt Groß-Umstadt					
Nr	Konten	Bezeichnung	Ansatz 2026 - Euro -	Ansatz 2025 - Euro -	Vorl. Ergebnis 2024 - Euro -
29		Erlöse der internen Leistungsbeziehungen	-162.603	-119.726	0
30		Kosten der internen Leistungsbeziehungen	23.318	21.294	0
31		Ergebnis der internen Leistungsbeziehungen	-139.285	-98.432	0
32		Jahresergebnis nach internen Leistungsbeziehungen	0	0	3.105

Haushaltsplan der Stadt Groß-Umstadt 2026

Teilfinanzhaushalt Produkt 01.01.12 Presse- und Öffentlichkeitsarbeit								
Stadt Groß-Umstadt								
Nr.	Bezeichnung	HH-Ansatz 2026 - Euro -	Verpflichtungs- ermächtigung - Euro -	HH-Ansatz 2025 - Euro -	Vorl. Ergebnis 2024 - Euro -	GAB - Euro -	davon bisher bereitgestellt - Euro -	Erläuterungen
	Einzahlungen aus Investitionstätigkeit							
20	+ Einz. aus Investitionszuweis. und -zuschüssen sowie aus Investitionsbeiträgen	0	0	0	0	0	0	
21	+ Einz. aus Abgängen von Vermögensgegenständen des Sachanlagevermögens und des immateriellen Anlagevermögens	0	0	0	0	0	0	
22	+ Einz. aus Abgängen von Vermögensgegenständen des Finanzanlagevermögens	0	0	0	0	0	0	
	Einzahlungen aus Finanzierungstätigkeit							
31	+ Einz. aus der Aufnahme v. Krediten und wirtschaftlich vergleichbaren Vorgängen für Investitionen	0	0	0	0	0	0	
	Summe	0	0	0	0	0	0	
	Auszahlungen aus Investitionstätigkeit							
24	- Ausz. für den Erwerb von Grundstücken und Gebäuden	0	0	0	0	0	0	
25	- Ausz. für Baumaßnahmen	0	0	0	0	0	0	
26	- Ausz. für Investitionen in das sonstige Sachanlagevermögen und immaterielle Anlagevermögen davon: Ausz. aus gewährten Investitionszuweisungen und -zuschüssen	0	0	0	0	0	0	
27	- Ausz. für Investitionen in das Finanzanlagevermögen	0	0	0	0	0	0	
	Auszahlungen aus Finanzierungstätigkeit							
32	- Ausz. für die Tilgung von Krediten und wirtschaftlich vergleichbaren Vorgängen für Investitionen	0	0	0	0	0	0	
	Summe	0	0	0	0	0	0	
	Saldo (Einzahlungen ./- Auszahlungen)	0	0	0	0	0	0	

Haushaltsplan der Stadt Groß-Umstadt 2026

Beschreibung Produkt 01.01.14 Steuerungsunterstützung und Organisation	
Stadt Groß-Umstadt	
Pflichtaufgaben	Nein
Rechtsbindungsgrad	Muss
Verantwortliche Organisationseinheit	Stab. 940 Steuerungsunterstützung und Organisation
Verantwortliche Person(en)	Ingo Huber

Haushaltsplan der Stadt Groß-Umstadt 2026

Teilergebnishaushalt Produkt 01.01.14 Steuerungsunterstützung und Organisation					
Stadt Groß-Umstadt					
Nr	Konten	Bezeichnung	Ansatz 2026 - Euro -	Ansatz 2025 - Euro -	Vorl. Ergebnis 2024 - Euro -
		Ordentliche Erträge			
01	50	Privatrechtliche Leistungsentgelte	0	0	0
02	51	Öffentlich-rechtliche Leistungsentgelte	0	0	0
03	548-549	Kostenersatzleistungen und -erstattungen	0	0	-393
04	52	Bestandsveränderungen und aktivierte Eigenleistungen	0	0	0
05	55	Steuern und steuerähnliche Erträge einschl. Erträge aus gesetzlichen Umlagen	0	0	0
06	547	Erträge aus Transferleistungen	0	0	0
07	540-543	Erträge aus Zuweisungen und Zuschüssen für lfd. Zwecke und allgemeine Umlagen	0	-7.500	0
08	546	Erträge aus der Auflösung von Sonderposten aus Investitionszuweisungen, -zuschüssen und Investitionsbeiträgen	0	0	0
09	53	Sonstige ordentliche Erträge	0	0	0
10		Summe der ordentlichen Erträge (Nr. 1 bis 9)	0	-7.500	-393
		Ordentliche Aufwendungen			
11	62, 63, 640-643, 647-649, 65	Personalaufwendungen	235.035	224.849	185.620
12	644-646	Versorgungsaufwendungen	144.425	150.240	-9.372
13	60, 61, 67-69	Aufwendungen für Sach- und Dienstleistungen	63.257	63.610	27.824
14	66	Abschreibungen	813	813	816
15	71	Aufwendungen für Zuweisungen und Zuschüsse sowie besondere Finanzaufwendungen	0	0	0
16	73	Steueraufwendungen einschl. Aufwendungen aus gesetzlichen Umlageverpflichtungen	0	0	0
17	72	Transferaufwendungen	0	0	0
18	70, 74, 76	Sonstige ordentliche Aufwendungen	0	0	0
19		Summe der ordentlichen Aufwendungen (Nr. 11 bis 18)	443.530	439.512	204.888
20		Verwaltungsergebnis (Nr. 10 ./ Nr. 19)	443.530	432.012	204.495
21	56, 57	Finanzerträge	0	0	0
22	77	Finanzaufwendungen	0	0	0
23		Finanzergebnis (Nr. 21 bis Nr. 22)	0	0	0
24		Ordentliches Ergebnis (Verwaltungsergebnis und Finanzergebnis Nr. 20 und Nr. 23)	443.530	432.012	204.495
25	59	Außerordentliche Erträge	0	0	0
26	79	Außerordentliche Aufwendungen	0	0	0
27		Außerordentliches Ergebnis (Nr. 25 ./ Nr. 26)	0	0	0
28		Jahresergebnis vor Internen Leistungsbeziehungen (ordentliches Ergebnis und außerordentliches Ergebnis Nr. 24 und Nr. 27)	443.530	432.012	204.495

Haushaltsplan der Stadt Groß-Umstadt 2026

Teilergebnishaushalt Produkt 01.01.14 Steuerungsunterstützung und Organisation

Stadt Groß-Umstadt

Nr	Konten	Bezeichnung	Ansatz 2026 - Euro -	Ansatz 2025 - Euro -	Vorl. Ergebnis 2024 - Euro -
29		Erlöse der internen Leistungsbeziehungen	-505.495	-473.285	0
30		Kosten der internen Leistungsbeziehungen	61.965	41.273	0
31		Ergebnis der internen Leistungsbeziehungen	-443.530	-432.012	0
32		Jahresergebnis nach internen Leistungsbeziehungen	0	0	204.495

Haushaltsplan der Stadt Groß-Umstadt 2026

Teilfinanzhaushalt Produkt 01.01.14 Steuerungsunterstützung und Organisation								
Stadt Groß-Umstadt								
Nr.	Bezeichnung	HH-Ansatz 2026 - Euro -	Verpflichtungs- ermächtigung - Euro -	HH-Ansatz 2025 - Euro -	Vorl. Ergebnis 2024 - Euro -	GAB - Euro -	davon bisher bereitgestellt - Euro -	Erläuterungen
	Einzahlungen aus Investitionstätigkeit							
20	+ Einz. aus Investitionszuweis. und -zuschüssen sowie aus Investitionsbeiträgen	0	0	0	0	0	0	
21	+ Einz. aus Abgängen von Vermögensgegenständen des Sachanlagevermögens und des immateriellen Anlagevermögens	0	0	0	0	0	0	
22	+ Einz. aus Abgängen von Vermögensgegenständen des Finanzanlagevermögens	0	0	0	0	0	0	
	Einzahlungen aus Finanzierungstätigkeit							
31	+ Einz. aus der Aufnahme v. Krediten und wirtschaftlich vergleichbaren Vorgängen für Investitionen	0	0	0	0	0	0	
	Summe	0	0	0	0	0	0	
	Auszahlungen aus Investitionstätigkeit							
24	- Ausz. für den Erwerb von Grundstücken und Gebäuden	0	0	0	0	0	0	
25	- Ausz. für Baumaßnahmen	0	0	0	0	0	0	
26	- Ausz. für Investitionen in das sonstige Sachanlagevermögen und immaterielle Anlagevermögen davon: Ausz. aus gewährten Investitionszuweisungen und -zuschüssen	0	0	0	0	0	0	
27	- Ausz. für Investitionen in das Finanzanlagevermögen	0	0	0	0	0	0	
	Auszahlungen aus Finanzierungstätigkeit							
32	- Ausz. für die Tilgung von Krediten und wirtschaftlich vergleichbaren Vorgängen für Investitionen	0	0	0	0	0	0	
	Summe	0	0	0	0	0	0	
	Saldo (Einzahlungen ./- Auszahlungen)	0	0	0	0	0	0	

Haushaltsplan der Stadt Groß-Umstadt 2026

Beschreibung Produkt 01.01.15 Verwaltungsführung und Rechtsangelegenheiten	
Stadt Groß-Umstadt	
Pflichtaufgaben	Nein
Rechtsbindungsgrad	Muss
Verantwortliche Organisationseinheit	Stab. 920 Vorzimmer Bürgermeister
Verantwortliche Person(en)	Kirch, René

Haushaltsplan der Stadt Groß-Umstadt 2026

Teilergebnishaushalt Produkt 01.01.15 Verwaltungsführung und Rechtsangelegenheiten					
Stadt Groß-Umstadt					
Nr	Konten	Bezeichnung	Ansatz 2026 - Euro -	Ansatz 2025 - Euro -	Vorl. Ergebnis 2024 - Euro -
		Ordentliche Erträge			
01	50	Privatrechtliche Leistungsentgelte	0	0	0
02	51	Öffentlich-rechtliche Leistungsentgelte	0	0	0
03	548-549	Kostenersatzleistungen und -erstattungen	0	-270	-271
04	52	Bestandsveränderungen und aktivierte Eigenleistungen	0	0	0
05	55	Steuern und steuerähnliche Erträge einschl. Erträge aus gesetzlichen Umlagen	0	0	0
06	547	Erträge aus Transferleistungen	0	0	0
07	540-543	Erträge aus Zuweisungen und Zuschüssen für lfd. Zwecke und allgemeine Umlagen	0	0	0
08	546	Erträge aus der Auflösung von Sonderposten aus Investitionszuweisungen, -zuschüssen und Investitionsbeiträgen	0	0	0
09	53	Sonstige ordentliche Erträge	-14.488	-13.154	-680
10		Summe der ordentlichen Erträge (Nr. 1 bis 9)	-14.488	-13.424	-951
		Ordentliche Aufwendungen			
11	62, 63, 640-643, 647-649, 65	Personalaufwendungen	300.752	310.932	296.809
12	644-646	Versorgungsaufwendungen	251.385	237.147	163.229
13	60, 61, 67-69	Aufwendungen für Sach- und Dienstleistungen	104.436	107.270	126.331
14	66	Abschreibungen	599	600	600
15	71	Aufwendungen für Zuweisungen und Zuschüsse sowie besondere Finanzaufwendungen	0	0	0
16	73	Steueraufwendungen einschl. Aufwendungen aus gesetzlichen Umlageverpflichtungen	0	0	0
17	72	Transferaufwendungen	0	0	0
18	70, 74, 76	Sonstige ordentliche Aufwendungen	0	0	75
19		Summe der ordentlichen Aufwendungen (Nr. 11 bis 18)	657.172	655.949	587.045
20		Verwaltungsergebnis (Nr. 10 ./ Nr. 19)	642.684	642.525	586.094
21	56, 57	Finanzerträge	0	0	0
22	77	Finanzaufwendungen	0	0	0
23		Finanzergebnis (Nr. 21 bis Nr. 22)	0	0	0
24		Ordentliches Ergebnis (Verwaltungsergebnis und Finanzergebnis Nr. 20 und Nr. 23)	642.684	642.525	586.094
25	59	Außerordentliche Erträge	0	0	0
26	79	Außerordentliche Aufwendungen	0	0	0
27		Außerordentliches Ergebnis (Nr. 25 ./ Nr. 26)	0	0	0
28		Jahresergebnis vor Internen Leistungsbeziehungen (ordentliches Ergebnis und außerordentliches Ergebnis Nr. 24 und Nr. 27)	642.684	642.525	586.094

Haushaltsplan der Stadt Groß-Umstadt 2026

Teilergebnishaushalt Produkt 01.01.15 Verwaltungsführung und Rechtsangelegenheiten

Stadt Groß-Umstadt

Nr	Konten	Bezeichnung	Ansatz 2026 - Euro -	Ansatz 2025 - Euro -	Vorl. Ergebnis 2024 - Euro -
29		Erlöse der internen Leistungsbeziehungen	-762.277	-740.736	0
30		Kosten der internen Leistungsbeziehungen	119.652	98.211	398
31		Ergebnis der internen Leistungsbeziehungen	-642.625	-642.525	398
32		Jahresergebnis nach internen Leistungsbeziehungen	59	0	586.492

Haushaltsplan der Stadt Groß-Umstadt 2026

Teilfinanzhaushalt Produkt 01.01.15 Verwaltungsführung und Rechtsangelegenheiten								
Stadt Groß-Umstadt								
Nr.	Bezeichnung	HH-Ansatz 2026 - Euro -	Verpflichtungs- ermächtigung - Euro -	HH-Ansatz 2025 - Euro -	Vorl. Ergebnis 2024 - Euro -	GAB - Euro -	davon bisher bereitgestellt - Euro -	Erläuterungen
	Einzahlungen aus Investitionstätigkeit							
20	+ Einz. aus Investitionszuweis. und -zuschüssen sowie aus Investitionsbeiträgen	0	0	0	0	0	0	
21	+ Einz. aus Abgängen von Vermögensgegenständen des Sachanlagevermögens und des immateriellen Anlagevermögens	0	0	0	0	0	0	
22	+ Einz. aus Abgängen von Vermögensgegenständen des Finanzanlagevermögens	0	0	0	0	0	0	
	Einzahlungen aus Finanzierungstätigkeit							
31	+ Einz. aus der Aufnahme v. Krediten und wirtschaftlich vergleichbaren Vorgängen für Investitionen	0	0	0	0	0	0	
	Summe	0	0	0	0	0	0	
	Auszahlungen aus Investitionstätigkeit							
24	- Ausz. für den Erwerb von Grundstücken und Gebäuden	0	0	0	0	0	0	
25	- Ausz. für Baumaßnahmen	0	0	0	0	0	0	
26	- Ausz. für Investitionen in das sonstige Sachanlagevermögen und immaterielle Anlagevermögen davon: Ausz. aus gewährten Investitionszuweisungen und -zuschüssen	0	0	-19.000	0	-19.000	-19.000	
27	- Ausz. für Investitionen in das Finanzanlagevermögen	0	0	0	0	0	0	
	Auszahlungen aus Finanzierungstätigkeit							
32	- Ausz. für die Tilgung von Krediten und wirtschaftlich vergleichbaren Vorgängen für Investitionen	0	0	0	0	0	0	
	Summe	0	0	-19.000	0	-19.000	-19.000	
	Saldo (Einzahlungen ./- Auszahlungen)	0	0	-19.000	0	-19.000	-19.000	

Haushaltsplan der Stadt Groß-Umstadt 2026

Investitionen Produkt 01.01.15 Verwaltungsführung und Rechtsangelegenheiten							
Stadt Groß-Umstadt							
Nr.	Bezeichnung	Ansatz 2025	Ansatz 2026	Verpflichtungs- Ermächtigungen	Finanzplan 2027	Finanzplan 2028	Finanzplan 2029
I-00000325	Anschaffung Auto Bürgermeister	19.000					
14	1.2.5 andere Anl., Betriebs-u.Geschäftsausstattung	19.000					

Produkthaushalt der Stadt Groß-Umstadt

Haushalt 2026

Produktbereich 02 Sicherheit und Ordnung

Budget 02-A Bürgerservice, Ordnungsamt, Standesamt

Produkt: 01.01.13 Beschaffungsstelle

02.01.01 Wahlen

02.02.01 Ordnungsangelegenheiten Öffentliche Sicherheit und Ordnung

02.02.02 Personenstandswesen

02.02.04 Bürgerservice UmStadtBüro

02.02.05 Bürgerservice Kfz-Zulassung

Haushaltsplan der Stadt Groß-Umstadt 2026

Teilergebnishaushalt Produktbereich 02 Sicherheit und Ordnung					
Stadt Groß-Umstadt					
Nr	Konten	Bezeichnung	Ansatz 2026 - Euro -	Ansatz 2025 - Euro -	Vorl. Ergebnis 2024 - Euro -
		Ordentliche Erträge			
01	50	Privatrechtliche Leistungsentgelte	-500	0	-748
02	51	Öffentlich-rechtliche Leistungsentgelte	-1.042.000	-1.247.400	-1.056.872
03	548-549	Kostensatzleistungen und -erstattungen	-67.140	-95.800	-121.088
04	52	Bestandsveränderungen und aktivierte Eigenleistungen	0	0	0
05	55	Steuern und steuerähnliche Erträge einschl. Erträge aus gesetzlichen Umlagen	0	0	0
06	547	Erträge aus Transferleistungen	0	0	0
07	540-543	Erträge aus Zuweisungen und Zuschüssen für lfd. Zwecke und allgemeine Umlagen	-63.600	-63.600	-62.958
08	546	Erträge aus der Auflösung von Sonderposten aus Investitionszuweisungen, -zuschüssen und Investitionsbeiträgen	-45.434	-58.498	-38.329
09	53	Sonstige ordentliche Erträge	-4.635	-5.997	-11.890
10		Summe der ordentlichen Erträge (Nr. 1 bis 9)	-1.223.309	-1.471.295	-1.291.886
		Ordentliche Aufwendungen			
11	62, 63, 640-643, 647-649, 65	Personalaufwendungen	1.541.070	1.557.738	1.441.931
12	644-646	Versorgungsaufwendungen	488.077	621.685	183.599
13	60, 61, 67-69	Aufwendungen für Sach- und Dienstleistungen	1.071.712	964.705	935.594
14	66	Abschreibungen	405.035	382.317	305.605
15	71	Aufwendungen für Zuweisungen und Zuschüsse sowie besondere Finanzaufwendungen	115.600	137.900	151.875
16	73	Steueraufwendungen einschl. Aufwendungen aus gesetzlichen Umlageverpflichtungen	0	0	0
17	72	Transferaufwendungen	0	0	0
18	70, 74, 76	Sonstige ordentliche Aufwendungen	837	1.050	830
19		Summe der ordentlichen Aufwendungen (Nr. 11 bis 18)	3.622.331	3.665.395	3.019.433
20		Verwaltungsergebnis (Nr. 10 ./ Nr. 19)	2.399.022	2.194.100	1.727.547
21	56, 57	Finanzerträge	0	0	0
22	77	Finanzaufwendungen	0	0	0
23		Finanzergebnis (Nr. 21 bis Nr. 22)	0	0	0
24		Ordentliches Ergebnis (Verwaltungsergebnis und Finanzergebnis Nr. 20 und Nr. 23)	2.399.022	2.194.100	1.727.547
25	59	Außerordentliche Erträge	0	0	-5.266
26	79	Außerordentliche Aufwendungen	0	0	31.479
27		Außerordentliches Ergebnis (Nr. 25 ./ Nr. 26)	0	0	26.213
28		Jahresergebnis vor Internen Leistungsbeziehungen (ordentliches Ergebnis und außerordentliches Ergebnis Nr. 24 und Nr. 27)	2.399.022	2.194.100	1.753.760

Haushaltsplan der Stadt Groß-Umstadt 2026

Teilergebnishaushalt Produktbereich 02 Sicherheit und Ordnung

Stadt Groß-Umstadt

Nr	Konten	Bezeichnung	Ansatz 2026 - Euro -	Ansatz 2025 - Euro -	Vorl. Ergebnis 2024 - Euro -
29		Erlöse der internen Leistungsbeziehungen	0	0	0
30		Kosten der internen Leistungsbeziehungen	1.283.140	1.209.407	60.962
31		Ergebnis der internen Leistungsbeziehungen	1.283.140	1.209.407	60.962
32		Jahresergebnis nach internen Leistungsbeziehungen	3.682.162	3.403.507	1.814.722

Haushaltsplan der Stadt Groß-Umstadt 2026

Teilfinanzhaushalt Produktbereich 02 Sicherheit und Ordnung								
Stadt Groß-Umstadt								
Nr.	Bezeichnung	HH-Ansatz 2026 - Euro -	Verpflichtungs- ermächtigung - Euro -	HH-Ansatz 2025 - Euro -	Vorl. Ergebnis 2024 - Euro -	GAB - Euro -	davon bisher bereitgestellt - Euro -	Erläuterungen
	Einzahlungen aus Investitionstätigkeit							
20	+ Einz. aus Investitionszuweis. und -zuschüssen sowie aus Investitionsbeiträgen	0	0	0	104.367	104.367	104.367	
21	+ Einz. aus Abgängen von Vermögensgegenständen des Sachanlagevermögens und des immateriellen Anlagevermögens	0	0	0	4.350	4.350	4.350	
22	+ Einz. aus Abgängen von Vermögensgegenständen des Finanzanlagevermögens	0	0	0	0	0	0	
	Einzahlungen aus Finanzierungstätigkeit							
31	+ Einz. aus der Aufnahme v. Krediten und wirtschaftlich vergleichbaren Vorgängen für Investitionen	0	0	0	0	0	0	
	Summe	0	0	0	108.717	108.717	108.717	
	Auszahlungen aus Investitionstätigkeit							
24	- Ausz. für den Erwerb von Grundstücken und Gebäuden	-10.000	-640.000	0	0	-650.000	0	
25	- Ausz. für Baumaßnahmen	0	0	0	-41.563	-41.563	-41.563	
26	- Ausz. für Investitionen in das sonstige Sachanlagevermögen und immaterielle Anlagevermögen davon: Ausz. aus gewährten Investitionszuweisungen und -zuschüssen	-196.000	0	-257.500	-163.384	-616.884	-420.884	
27	- Ausz. für Investitionen in das Finanzanlagevermögen	0	0	0	0	0	0	
	Auszahlungen aus Finanzierungstätigkeit							
32	- Ausz. für die Tilgung von Krediten und wirtschaftlich vergleichbaren Vorgängen für Investitionen	0	0	0	0	0	0	
	Summe	-206.000	-640.000	-257.500	-204.947	-1.308.447	-462.447	
	Saldo (Einzahlungen ./- Auszahlungen)	-206.000	-640.000	-257.500	-96.230	-1.199.730	-353.730	

Haushaltsplan der Stadt Groß-Umstadt 2026

Teilergebnishaushalt Budget 02-A Bürgerservice, Ordnungsamt, Standesamt					
Stadt Groß-Umstadt					
Nr	Konten	Bezeichnung	Ansatz 2026 - Euro -	Ansatz 2025 - Euro -	Vorl. Ergebnis 2024 - Euro -
		Ordentliche Erträge			
01	50	Privatrechtliche Leistungsentgelte	0	0	-284
02	51	Öffentlich-rechtliche Leistungsentgelte	-963.000	-1.116.600	-983.624
03	548-549	Kostensersatzleistungen und -erstattungen	-59.595	-75.500	-79.908
04	52	Bestandsveränderungen und aktivierte Eigenleistungen	0	0	0
05	55	Steuern und steuerähnliche Erträge einschl. Erträge aus gesetzlichen Umlagen	0	0	0
06	547	Erträge aus Transferleistungen	0	0	0
07	540-543	Erträge aus Zuweisungen und Zuschüssen für lfd. Zwecke und allgemeine Umlagen	-50.000	-50.000	-49.358
08	546	Erträge aus der Auflösung von Sonderposten aus Investitionszuweisungen, -zuschüssen und Investitionsbeiträgen	-175	-236	-270
09	53	Sonstige ordentliche Erträge	-3.135	-3.997	-907
10		Summe der ordentlichen Erträge (Nr. 1 bis 9)	-1.075.905	-1.246.333	-1.114.352
		Ordentliche Aufwendungen			
11	62, 63, 640-643, 647-649, 65	Personalaufwendungen	1.217.908	1.283.079	1.226.763
12	644-646	Versorgungsaufwendungen	465.951	608.035	170.054
13	60, 61, 67-69	Aufwendungen für Sach- und Dienstleistungen	543.465	476.131	453.742
14	66	Abschreibungen	64.234	51.207	59.585
15	71	Aufwendungen für Zuweisungen und Zuschüsse sowie besondere Finanzaufwendungen	112.500	111.000	131.771
16	73	Steueraufwendungen einschl. Aufwendungen aus gesetzlichen Umlageverpflichtungen	0	0	0
17	72	Transferaufwendungen	0	0	0
18	70, 74, 76	Sonstige ordentliche Aufwendungen	757	750	538
19		Summe der ordentlichen Aufwendungen (Nr. 11 bis 18)	2.404.815	2.530.202	2.042.454
20		Verwaltungsergebnis (Nr. 10 ./ Nr. 19)	1.328.910	1.283.869	928.102
21	56, 57	Finanzerträge	0	0	0
22	77	Finanzaufwendungen	0	0	0
23		Finanzergebnis (Nr. 21 bis Nr. 22)	0	0	0
24		Ordentliches Ergebnis (Verwaltungsergebnis und Finanzergebnis Nr. 20 und Nr. 23)	1.328.910	1.283.869	928.102
25	59	Außerordentliche Erträge	0	0	-680
26	79	Außerordentliche Aufwendungen	0	0	31.479
27		Außerordentliches Ergebnis (Nr. 25 ./ Nr. 26)	0	0	30.799
28		Jahresergebnis vor Internen Leistungsbeziehungen (ordentliches Ergebnis und außerordentliches Ergebnis Nr. 24 und Nr. 27)	1.328.910	1.283.869	958.901

Haushaltsplan der Stadt Groß-Umstadt 2026

Teilergebnishaushalt Budget 02-A Bürgerservice, Ordnungsamt, Standesamt

Stadt Groß-Umstadt

Nr	Konten	Bezeichnung	Ansatz 2026 - Euro -	Ansatz 2025 - Euro -	Vorl. Ergebnis 2024 - Euro -
29		Erlöse der internen Leistungsbeziehungen	-69.301	-87.961	0
30		Kosten der internen Leistungsbeziehungen	591.939	609.986	57.470
31		Ergebnis der internen Leistungsbeziehungen	522.639	522.024	57.470
32		Jahresergebnis nach internen Leistungsbeziehungen	1.851.549	1.805.893	1.016.371

Haushaltsplan der Stadt Groß-Umstadt 2026

Teilfinanzhaushalt Budget 02-A Bürgerservice, Ordnungsamt, Standesamt								
Stadt Groß-Umstadt								
Nr.	Bezeichnung	HH-Ansatz 2026 - Euro -	Verpflichtungs- ermächtigung - Euro -	HH-Ansatz 2025 - Euro -	Vorl. Ergebnis 2024 - Euro -	GAB - Euro -	davon bisher bereitgestellt - Euro -	Erläuterungen
	Einzahlungen aus Investitionstätigkeit							
20	+ Einz. aus Investitionszuweis. und -zuschüssen sowie aus Investitionsbeiträgen	0	0	0	0	0	0	
21	+ Einz. aus Abgängen von Vermögensgegenständen des Sachanlagevermögens und des immateriellen Anlagevermögens	0	0	0	0	0	0	
22	+ Einz. aus Abgängen von Vermögensgegenständen des Finanzanlagevermögens	0	0	0	0	0	0	
	Einzahlungen aus Finanzierungstätigkeit							
31	+ Einz. aus der Aufnahme v. Krediten und wirtschaftlich vergleichbaren Vorgängen für Investitionen	0	0	0	0	0	0	
	Summe	0	0	0	0	0	0	
	Auszahlungen aus Investitionstätigkeit							
24	- Ausz. für den Erwerb von Grundstücken und Gebäuden	0	0	0	0	0	0	
25	- Ausz. für Baumaßnahmen	0	0	0	-10.448	-10.448	-10.448	
26	- Ausz. für Investitionen in das sonstige Sachanlagevermögen und immaterielle Anlagevermögen davon: Ausz. aus gewährten Investitionszuweisungen und -zuschüssen	-40.000	0	-139.500	-25.922	-205.422	-165.422	
27	- Ausz. für Investitionen in das Finanzanlagevermögen	0	0	0	0	0	0	
	Auszahlungen aus Finanzierungstätigkeit							
32	- Ausz. für die Tilgung von Krediten und wirtschaftlich vergleichbaren Vorgängen für Investitionen	0	0	0	0	0	0	
	Summe	-40.000	0	-139.500	-36.370	-215.870	-175.870	
	Saldo (Einzahlungen ./- Auszahlungen)	-40.000	0	-139.500	-36.370	-215.870	-175.870	

Haushaltsplan der Stadt Groß-Umstadt 2026

Beschreibung Produkt 01.01.13 Beschaffungsstelle	
Stadt Groß-Umstadt	
Pflichtaufgaben	Nein
Rechtsbindungsgrad	Muss
Kurzbeschreibung	Um Kosten für die Beschaffung von Büromaterial für die Verwaltung und die Kindergärten einzusparen, erfolgt die Beschaffung des Büromaterials zentral über die Beschaffungsstelle.
Verantwortliche Organisationseinheit	Abteilung 110 UmstadtBüro
Verantwortliche Person(en)	Sabrina Arndt

Haushaltsplan der Stadt Groß-Umstadt 2026

Teilergebnishaushalt Produkt 01.01.13 Beschaffungsstelle					
Stadt Groß-Umstadt					
Nr	Konten	Bezeichnung	Ansatz 2026 - Euro -	Ansatz 2025 - Euro -	Vorl. Ergebnis 2024 - Euro -
		Ordentliche Erträge			
01	50	Privatrechtliche Leistungsentgelte	0	0	-2
02	51	Öffentlich-rechtliche Leistungsentgelte	0	0	0
03	548-549	Kostenersatzleistungen und -erstattungen	0	0	0
04	52	Bestandsveränderungen und aktivierte Eigenleistungen	0	0	0
05	55	Steuern und steuerähnliche Erträge einschl. Erträge aus gesetzlichen Umlagen	0	0	0
06	547	Erträge aus Transferleistungen	0	0	0
07	540-543	Erträge aus Zuweisungen und Zuschüssen für lfd. Zwecke und allgemeine Umlagen	0	0	0
08	546	Erträge aus der Auflösung von Sonderposten aus Investitionszuweisungen, -zuschüssen und Investitionsbeiträgen	0	0	0
09	53	Sonstige ordentliche Erträge	0	0	0
10		Summe der ordentlichen Erträge (Nr. 1 bis 9)	0	0	-2
		Ordentliche Aufwendungen			
11	62, 63, 640-643, 647-649, 65	Personalaufwendungen	0	0	0
12	644-646	Versorgungsaufwendungen	0	0	0
13	60, 61, 67-69	Aufwendungen für Sach- und Dienstleistungen	62.767	79.161	65.337
14	66	Abschreibungen	0	0	0
15	71	Aufwendungen für Zuweisungen und Zuschüsse sowie besondere Finanzaufwendungen	0	0	0
16	73	Steueraufwendungen einschl. Aufwendungen aus gesetzlichen Umlageverpflichtungen	0	0	0
17	72	Transferaufwendungen	0	0	0
18	70, 74, 76	Sonstige ordentliche Aufwendungen	0	0	0
19		Summe der ordentlichen Aufwendungen (Nr. 11 bis 18)	62.767	79.161	65.337
20		Verwaltungsergebnis (Nr. 10 ./ Nr. 19)	62.767	79.161	65.335
21	56, 57	Finanzerträge	0	0	0
22	77	Finanzaufwendungen	0	0	0
23		Finanzergebnis (Nr. 21 bis Nr. 22)	0	0	0
24		Ordentliches Ergebnis (Verwaltungsergebnis und Finanzergebnis Nr. 20 und Nr. 23)	62.767	79.161	65.335
25	59	Außerordentliche Erträge	0	0	0
26	79	Außerordentliche Aufwendungen	0	0	0
27		Außerordentliches Ergebnis (Nr. 25 ./ Nr. 26)	0	0	0
28		Jahresergebnis vor Internen Leistungsbeziehungen (ordentliches Ergebnis und außerordentliches Ergebnis Nr. 24 und Nr. 27)	62.767	79.161	65.335

Haushaltsplan der Stadt Groß-Umstadt 2026

Teilergebnishaushalt Produkt 01.01.13 Beschaffungsstelle

Stadt Groß-Umstadt

Nr	Konten	Bezeichnung	Ansatz 2026 - Euro -	Ansatz 2025 - Euro -	Vorl. Ergebnis 2024 - Euro -
29		Erlöse der internen Leistungsbeziehungen	-69.301	-87.961	0
30		Kosten der internen Leistungsbeziehungen	6.534	8.800	0
31		Ergebnis der internen Leistungsbeziehungen	-62.767	-79.161	0
32		Jahresergebnis nach internen Leistungsbeziehungen	0	0	65.335

Haushaltsplan der Stadt Groß-Umstadt 2026

Teilfinanzhaushalt Produkt 01.01.13 Beschaffungsstelle								
Stadt Groß-Umstadt								
Nr.	Bezeichnung	HH-Ansatz 2026 - Euro -	Verpflichtungs- ermächtigung - Euro -	HH-Ansatz 2025 - Euro -	Vorl. Ergebnis 2024 - Euro -	GAB - Euro -	davon bisher bereitgestellt - Euro -	Erläuterungen
	Einzahlungen aus Investitionstätigkeit							
20	+ Einz. aus Investitionszuweis. und -zuschüssen sowie aus Investitionsbeiträgen	0	0	0	0	0	0	
21	+ Einz. aus Abgängen von Vermögensgegenständen des Sachanlagevermögens und des immateriellen Anlagevermögens	0	0	0	0	0	0	
22	+ Einz. aus Abgängen von Vermögensgegenständen des Finanzanlagevermögens	0	0	0	0	0	0	
	Einzahlungen aus Finanzierungstätigkeit							
31	+ Einz. aus der Aufnahme v. Krediten und wirtschaftlich vergleichbaren Vorgängen für Investitionen	0	0	0	0	0	0	
	Summe	0	0	0	0	0	0	
	Auszahlungen aus Investitionstätigkeit							
24	- Ausz. für den Erwerb von Grundstücken und Gebäuden	0	0	0	0	0	0	
25	- Ausz. für Baumaßnahmen	0	0	0	0	0	0	
26	- Ausz. für Investitionen in das sonstige Sachanlagevermögen und immaterielle Anlagevermögen davon: Ausz. aus gewährten Investitionszuweisungen und -zuschüssen	0	0	0	0	0	0	
27	- Ausz. für Investitionen in das Finanzanlagevermögen	0	0	0	0	0	0	
	Auszahlungen aus Finanzierungstätigkeit							
32	- Ausz. für die Tilgung von Krediten und wirtschaftlich vergleichbaren Vorgängen für Investitionen	0	0	0	0	0	0	
	Summe	0	0	0	0	0	0	
	Saldo (Einzahlungen ./- Auszahlungen)	0	0	0	0	0	0	

Haushaltsplan der Stadt Groß-Umstadt 2026

Beschreibung Produkt 02.01.01 Wahlen	
Stadt Groß-Umstadt	
Pflichtaufgaben	Ja
Rechtsbindungsgrad	Muss
Kurzbeschreibung	Das Produkt Wahlen ist im Rahmen der kommunalen Zuständigkeit für die Organisation und Durchführung von allgemeinen Wahlen zuständig.
Verantwortliche Organisationseinheit	Abteilung 110 UmstadtBüro
Verantwortliche Person(en)	Arndt, Sabrina

Haushaltsplan der Stadt Groß-Umstadt 2026

Teilergebnishaushalt Produkt 02.01.01 Wahlen					
Stadt Groß-Umstadt					
Nr	Konten	Bezeichnung	Ansatz 2026 - Euro -	Ansatz 2025 - Euro -	Vorl. Ergebnis 2024 - Euro -
		Ordentliche Erträge			
01	50	Privatrechtliche Leistungsentgelte	0	0	0
02	51	Öffentlich-rechtliche Leistungsentgelte	0	0	0
03	548-549	Kostenersatzleistungen und -erstattungen	0	-8.000	-24.261
04	52	Bestandsveränderungen und aktivierte Eigenleistungen	0	0	0
05	55	Steuern und steuerähnliche Erträge einschl. Erträge aus gesetzlichen Umlagen	0	0	0
06	547	Erträge aus Transferleistungen	0	0	0
07	540-543	Erträge aus Zuweisungen und Zuschüssen für lfd. Zwecke und allgemeine Umlagen	0	0	0
08	546	Erträge aus der Auflösung von Sonderposten aus Investitionszuweisungen, -zuschüssen und Investitionsbeiträgen	0	0	0
09	53	Sonstige ordentliche Erträge	0	0	0
10		Summe der ordentlichen Erträge (Nr. 1 bis 9)	0	-8.000	-24.261
		Ordentliche Aufwendungen			
11	62, 63, 640-643, 647-649, 65	Personalaufwendungen	27.163	28.826	26.607
12	644-646	Versorgungsaufwendungen	1.832	2.000	1.809
13	60, 61, 67-69	Aufwendungen für Sach- und Dienstleistungen	62.758	24.751	15.085
14	66	Abschreibungen	0	0	0
15	71	Aufwendungen für Zuweisungen und Zuschüsse sowie besondere Finanzaufwendungen	0	0	0
16	73	Steueraufwendungen einschl. Aufwendungen aus gesetzlichen Umlageverpflichtungen	0	0	0
17	72	Transferaufwendungen	0	0	0
18	70, 74, 76	Sonstige ordentliche Aufwendungen	0	0	0
19		Summe der ordentlichen Aufwendungen (Nr. 11 bis 18)	91.753	55.577	43.502
20		Verwaltungsergebnis (Nr. 10 ./ Nr. 19)	91.753	47.577	19.241
21	56, 57	Finanzerträge	0	0	0
22	77	Finanzaufwendungen	0	0	0
23		Finanzergebnis (Nr. 21 bis Nr. 22)	0	0	0
24		Ordentliches Ergebnis (Verwaltungsergebnis und Finanzergebnis Nr. 20 und Nr. 23)	91.753	47.577	19.241
25	59	Außerordentliche Erträge	0	0	0
26	79	Außerordentliche Aufwendungen	0	0	0
27		Außerordentliches Ergebnis (Nr. 25 ./ Nr. 26)	0	0	0
28		Jahresergebnis vor Internen Leistungsbeziehungen (ordentliches Ergebnis und außerordentliches Ergebnis Nr. 24 und Nr. 27)	91.753	47.577	19.241

Haushaltsplan der Stadt Groß-Umstadt 2026

Teilergebnishaushalt Produkt 02.01.01 Wahlen					
Stadt Groß-Umstadt					
Nr	Konten	Bezeichnung	Ansatz 2026 - Euro -	Ansatz 2025 - Euro -	Vorl. Ergebnis 2024 - Euro -
29		Erlöse der internen Leistungsbeziehungen	0	0	0
30		Kosten der internen Leistungsbeziehungen	22.691	19.994	11.459
31		Ergebnis der internen Leistungsbeziehungen	22.691	19.994	11.459
32		Jahresergebnis nach internen Leistungsbeziehungen	114.444	67.571	30.700

Haushaltsplan der Stadt Groß-Umstadt 2026

Teilfinanzhaushalt Produkt 02.01.01 Wahlen								
Stadt Groß-Umstadt								
Nr.	Bezeichnung	HH-Ansatz 2026 - Euro -	Verpflichtungs- ermächtigung - Euro -	HH-Ansatz 2025 - Euro -	Vorl. Ergebnis 2024 - Euro -	GAB - Euro -	davon bisher bereitgestellt - Euro -	Erläuterungen
	Einzahlungen aus Investitionstätigkeit							
20	+ Einz. aus Investitionszuweis. und -zuschüssen sowie aus Investitionsbeiträgen	0	0	0	0	0	0	
21	+ Einz. aus Abgängen von Vermögensgegenständen des Sachanlagevermögens und des immateriellen Anlagevermögens	0	0	0	0	0	0	
22	+ Einz. aus Abgängen von Vermögensgegenständen des Finanzanlagevermögens	0	0	0	0	0	0	
	Einzahlungen aus Finanzierungstätigkeit							
31	+ Einz. aus der Aufnahme v. Krediten und wirtschaftlich vergleichbaren Vorgängen für Investitionen	0	0	0	0	0	0	
	Summe	0	0	0	0	0	0	
	Auszahlungen aus Investitionstätigkeit							
24	- Ausz. für den Erwerb von Grundstücken und Gebäuden	0	0	0	0	0	0	
25	- Ausz. für Baumaßnahmen	0	0	0	0	0	0	
26	- Ausz. für Investitionen in das sonstige Sachanlagevermögen und immaterielle Anlagevermögen davon: Ausz. aus gewährten Investitionszuweisungen und -zuschüssen	0	0	0	0	0	0	
27	- Ausz. für Investitionen in das Finanzanlagevermögen	0	0	0	0	0	0	
	Auszahlungen aus Finanzierungstätigkeit							
32	- Ausz. für die Tilgung von Krediten und wirtschaftlich vergleichbaren Vorgängen für Investitionen	0	0	0	0	0	0	
	Summe	0	0	0	0	0	0	
	Saldo (Einzahlungen ./- Auszahlungen)	0	0	0	0	0	0	

Haushaltsplan der Stadt Groß-Umstadt 2026

Beschreibung Produkt 02.02.01 Ordnungsangelegenheiten Öffentliche Sicherheit und Ordnung	
Stadt Groß-Umstadt	
Pflichtaufgaben	Ja
Rechtsbindungsgrad	Muss
Kurzbeschreibung	Das Produkt Ordnungsangelegenheiten Öffentliche Sicherheit und Ordnung beinhaltet die Durchführung und Erledigung der gesetzlich übertragenen und freiwilligen Aufgaben im Bereich des Ordnungs-, Straßenverkehrs- und Gewerberechts. Im Rahmen der interkommunalen Zusammenarbeit mit der Gemeinde Otzberg erfolgt die Überwachung des ruhenden und fließenden Verkehrs.
Verantwortliche Organisationseinheit	Abteilung 120 Sicherheit und Ordnung
Verantwortliche Person(en)	Lautenschläger, Dennis

Haushaltsplan der Stadt Groß-Umstadt 2026

Teilergebnishaushalt Produkt 02.02.01 Ordnungsangelegenheiten Öffentliche Sicherheit und Ordnung					
Stadt Groß-Umstadt					
Nr	Konten	Bezeichnung	Ansatz 2026 - Euro -	Ansatz 2025 - Euro -	Vorl. Ergebnis 2024 - Euro -
		Ordentliche Erträge			
01	50	Privatrechtliche Leistungsentgelte	0	0	0
02	51	Öffentlich-rechtliche Leistungsentgelte	-721.700	-876.600	-696.316
03	548-549	Kostenersatzleistungen und -erstattungen	-54.545	-62.500	-42.100
04	52	Bestandsveränderungen und aktivierte Eigenleistungen	0	0	0
05	55	Steuern und steuerähnliche Erträge einschl. Erträge aus gesetzlichen Umlagen	0	0	0
06	547	Erträge aus Transferleistungen	0	0	0
07	540-543	Erträge aus Zuweisungen und Zuschüssen für lfd. Zwecke und allgemeine Umlagen	0	0	0
08	546	Erträge aus der Auflösung von Sonderposten aus Investitionszuweisungen, -zuschüssen und Investitionsbeiträgen	-175	-236	-270
09	53	Sonstige ordentliche Erträge	-1.339	-3.997	-680
10		Summe der ordentlichen Erträge (Nr. 1 bis 9)	-777.759	-943.333	-739.366
		Ordentliche Aufwendungen			
11	62, 63, 640-643, 647-649, 65	Personalaufwendungen	525.077	552.703	514.876
12	644-646	Versorgungsaufwendungen	419.999	424.176	117.762
13	60, 61, 67-69	Aufwendungen für Sach- und Dienstleistungen	210.610	202.637	175.613
14	66	Abschreibungen	53.038	32.966	37.435
15	71	Aufwendungen für Zuweisungen und Zuschüsse sowie besondere Finanzaufwendungen	101.000	100.000	82.547
16	73	Steueraufwendungen einschl. Aufwendungen aus gesetzlichen Umlageverpflichtungen	0	0	0
17	72	Transferaufwendungen	0	0	0
18	70, 74, 76	Sonstige ordentliche Aufwendungen	757	750	538
19		Summe der ordentlichen Aufwendungen (Nr. 11 bis 18)	1.310.481	1.313.232	928.771
20		Verwaltungsergebnis (Nr. 10 ./ Nr. 19)	532.722	369.899	189.405
21	56, 57	Finanzerträge	0	0	0
22	77	Finanzaufwendungen	0	0	0
23		Finanzergebnis (Nr. 21 bis Nr. 22)	0	0	0
24		Ordentliches Ergebnis (Verwaltungsergebnis und Finanzergebnis Nr. 20 und Nr. 23)	532.722	369.899	189.405
25	59	Außerordentliche Erträge	0	0	-680
26	79	Außerordentliche Aufwendungen	0	0	0
27		Außerordentliches Ergebnis (Nr. 25 ./ Nr. 26)	0	0	-680
28		Jahresergebnis vor Internen Leistungsbeziehungen (ordentliches Ergebnis und außerordentliches Ergebnis Nr. 24 und Nr. 27)	532.722	369.899	188.725

Haushaltsplan der Stadt Groß-Umstadt 2026

Teilergebnishaushalt Produkt 02.02.01 Ordnungsangelegenheiten Öffentliche Sicherheit und Ordnung					
Stadt Groß-Umstadt					
Nr	Konten	Bezeichnung	Ansatz 2026 - Euro -	Ansatz 2025 - Euro -	Vorl. Ergebnis 2024 - Euro -
29		Erlöse der internen Leistungsbeziehungen	0	0	0
30		Kosten der internen Leistungsbeziehungen	315.848	299.482	43.205
31		Ergebnis der internen Leistungsbeziehungen	315.848	299.482	43.205
32		Jahresergebnis nach internen Leistungsbeziehungen	848.570	669.381	231.930

Haushaltsplan der Stadt Groß-Umstadt 2026

Teilfinanzhaushalt Produkt 02.02.01 Ordnungsangelegenheiten Öffentliche Sicherheit und Ordnung								
Stadt Groß-Umstadt								
Nr.	Bezeichnung	HH-Ansatz 2026 - Euro -	Verpflichtungs- ermächtigung - Euro -	HH-Ansatz 2025 - Euro -	Vorl. Ergebnis 2024 - Euro -	GAB - Euro -	davon bisher bereitgestellt - Euro -	Erläuterungen
	Einzahlungen aus Investitionstätigkeit							
20	+ Einz. aus Investitionszuweis. und -zuschüssen sowie aus Investitionsbeiträgen	0	0	0	0	0	0	
21	+ Einz. aus Abgängen von Vermögensgegenständen des Sachanlagevermögens und des immateriellen Anlagevermögens	0	0	0	0	0	0	
22	+ Einz. aus Abgängen von Vermögensgegenständen des Finanzanlagevermögens	0	0	0	0	0	0	
	Einzahlungen aus Finanzierungstätigkeit							
31	+ Einz. aus der Aufnahme v. Krediten und wirtschaftlich vergleichbaren Vorgängen für Investitionen	0	0	0	0	0	0	
	Summe	0	0	0	0	0	0	
	Auszahlungen aus Investitionstätigkeit							
24	- Ausz. für den Erwerb von Grundstücken und Gebäuden	0	0	0	0	0	0	
25	- Ausz. für Baumaßnahmen	0	0	0	-10.448	-10.448	-10.448	
26	- Ausz. für Investitionen in das sonstige Sachanlagevermögen und immaterielle Anlagevermögen davon: Ausz. aus gewährten Investitionszuweisungen und -zuschüssen	-30.000	0	-139.500	-25.922	-195.422	-165.422	
27	- Ausz. für Investitionen in das Finanzanlagevermögen	0	0	0	0	0	0	
	Auszahlungen aus Finanzierungstätigkeit							
32	- Ausz. für die Tilgung von Krediten und wirtschaftlich vergleichbaren Vorgängen für Investitionen	0	0	0	0	0	0	
	Summe	-30.000	0	-139.500	-36.370	-205.870	-175.870	
	Saldo (Einzahlungen ./- Auszahlungen)	-30.000	0	-139.500	-36.370	-205.870	-175.870	

Haushaltsplan der Stadt Groß-Umstadt 2026

Investitionen Produkt 02.02.01 Ordnungsangelegenheiten Öffentliche Sicherheit und Ordnung							
Stadt Groß-Umstadt							
Nr.	Bezeichnung	Ansatz 2025	Ansatz 2026	Verpflichtungs- Ermächtigungen	Finanzplan 2027	Finanzplan 2028	Finanzplan 2029
I-00000023 14	Anschaffung GWG Ordnungsamt 1.2.5 andere Anl., Betriebs-u.Geschäftsausstattung	16.774 16.774	4.500 4.500				
I-00000034 14	BlackBox 1.2.5 andere Anl., Betriebs-u.Geschäftsausstattung	2.255 2.255	2.500 2.500				
I-00000035 14	Ergänzung Video Anlage Bahnübergang GAZS 1.2.5 andere Anl., Betriebs-u.Geschäftsausstattung		15.000 15.000				
I-00000320 14	Einsatzfahrzeug Ordnungsamt 1.2.5 andere Anl., Betriebs-u.Geschäftsausstattung	60.000 60.000					
I-00000321 14	Anschaffung Ordnungspolizei 1.2.5 andere Anl., Betriebs-u.Geschäftsausstattung	60.471 60.471	8.000 8.000				

Haushaltsplan der Stadt Groß-Umstadt 2026

Beschreibung Produkt 02.02.02 Personenstandswesen	
Stadt Groß-Umstadt	
Pflichtaufgaben	Ja
Rechtsbindungsgrad	Muss
Kurzbeschreibung	Das Produkt 02.02.02 Personenstandswesen beinhaltet die Beurkundungen aller Personenstandsfälle die im Gebiet Groß-Umstadt eintreten. Der "Personenstand" ist die familienrechtliche Stellung eines Menschen innerhalb der Rechtsordnung. Er umfasst Daten über Geburt, Eheschließung und Tod sowie alle damit in Verbindung stehenden familien- und namensrechtlichen Tatsachen.
Verantwortliche Organisationseinheit	Abteilung 130 Personenstandswesen
Verantwortliche Person(en)	Schimpf, Ottmar

Haushaltsplan der Stadt Groß-Umstadt 2026

Teilergebnishaushalt Produkt 02.02.02 Personenstandswesen					
Stadt Groß-Umstadt					
Nr	Konten	Bezeichnung	Ansatz 2026 - Euro -	Ansatz 2025 - Euro -	Vorl. Ergebnis 2024 - Euro -
		Ordentliche Erträge			
01	50	Privatrechtliche Leistungsentgelte	0	0	-137
02	51	Öffentlich-rechtliche Leistungsentgelte	-48.300	-52.000	-44.456
03	548-549	Kostenersatzleistungen und -erstattungen	0	0	0
04	52	Bestandsveränderungen und aktivierte Eigenleistungen	0	0	0
05	55	Steuern und steuerähnliche Erträge einschl. Erträge aus gesetzlichen Umlagen	0	0	0
06	547	Erträge aus Transferleistungen	0	0	0
07	540-543	Erträge aus Zuweisungen und Zuschüssen für lfd. Zwecke und allgemeine Umlagen	0	0	0
08	546	Erträge aus der Auflösung von Sonderposten aus Investitionszuweisungen, -zuschüssen und Investitionsbeiträgen	0	0	0
09	53	Sonstige ordentliche Erträge	-1.796	0	-227
10		Summe der ordentlichen Erträge (Nr. 1 bis 9)	-50.096	-52.000	-44.820
		Ordentliche Aufwendungen			
11	62, 63, 640-643, 647-649, 65	Personalaufwendungen	210.630	216.437	211.125
12	644-646	Versorgungsaufwendungen	14.525	148.759	19.710
13	60, 61, 67-69	Aufwendungen für Sach- und Dienstleistungen	19.835	18.895	20.308
14	66	Abschreibungen	66	66	340
15	71	Aufwendungen für Zuweisungen und Zuschüsse sowie besondere Finanzaufwendungen	0	0	0
16	73	Steueraufwendungen einschl. Aufwendungen aus gesetzlichen Umlageverpflichtungen	0	0	0
17	72	Transferaufwendungen	0	0	0
18	70, 74, 76	Sonstige ordentliche Aufwendungen	0	0	0
19		Summe der ordentlichen Aufwendungen (Nr. 11 bis 18)	245.056	384.157	251.483
20		Verwaltungsergebnis (Nr. 10 ./ Nr. 19)	194.960	332.157	206.663
21	56, 57	Finanzerträge	0	0	0
22	77	Finanzaufwendungen	0	0	0
23		Finanzergebnis (Nr. 21 bis Nr. 22)	0	0	0
24		Ordentliches Ergebnis (Verwaltungsergebnis und Finanzergebnis Nr. 20 und Nr. 23)	194.960	332.157	206.663
25	59	Außerordentliche Erträge	0	0	0
26	79	Außerordentliche Aufwendungen	0	0	0
27		Außerordentliches Ergebnis (Nr. 25 ./ Nr. 26)	0	0	0
28		Jahresergebnis vor Internen Leistungsbeziehungen (ordentliches Ergebnis und außerordentliches Ergebnis Nr. 24 und Nr. 27)	194.960	332.157	206.663

Haushaltsplan der Stadt Groß-Umstadt 2026

Teilergebnishaushalt Produkt 02.02.02 Personenstandswesen

Stadt Groß-Umstadt

Nr	Konten	Bezeichnung	Ansatz 2026 - Euro -	Ansatz 2025 - Euro -	Vorl. Ergebnis 2024 - Euro -
29		Erlöse der internen Leistungsbeziehungen	0	0	0
30		Kosten der internen Leistungsbeziehungen	57.670	78.096	0
31		Ergebnis der internen Leistungsbeziehungen	57.670	78.096	0
32		Jahresergebnis nach internen Leistungsbeziehungen	252.630	410.253	206.663

Haushaltsplan der Stadt Groß-Umstadt 2026

Teilfinanzhaushalt Produkt 02.02.02 Personenstandswesen								
Stadt Groß-Umstadt								
Nr.	Bezeichnung	HH-Ansatz 2026 - Euro -	Verpflichtungs- ermächtigung - Euro -	HH-Ansatz 2025 - Euro -	Vorl. Ergebnis 2024 - Euro -	GAB - Euro -	davon bisher bereitgestellt - Euro -	Erläuterungen
	Einzahlungen aus Investitionstätigkeit							
20	+ Einz. aus Investitionszuweis. und -zuschüssen sowie aus Investitionsbeiträgen	0	0	0	0	0	0	
21	+ Einz. aus Abgängen von Vermögensgegenständen des Sachanlagevermögens und des immateriellen Anlagevermögens	0	0	0	0	0	0	
22	+ Einz. aus Abgängen von Vermögensgegenständen des Finanzanlagevermögens	0	0	0	0	0	0	
	Einzahlungen aus Finanzierungstätigkeit							
31	+ Einz. aus der Aufnahme v. Krediten und wirtschaftlich vergleichbaren Vorgängen für Investitionen	0	0	0	0	0	0	
	Summe	0	0	0	0	0	0	
	Auszahlungen aus Investitionstätigkeit							
24	- Ausz. für den Erwerb von Grundstücken und Gebäuden	0	0	0	0	0	0	
25	- Ausz. für Baumaßnahmen	0	0	0	0	0	0	
26	- Ausz. für Investitionen in das sonstige Sachanlagevermögen und immaterielle Anlagevermögen davon: Ausz. aus gewährten Investitionszuweisungen und -zuschüssen	-10.000	0	0	0	-10.000	0	
27	- Ausz. für Investitionen in das Finanzanlagevermögen	0	0	0	0	0	0	
	Auszahlungen aus Finanzierungstätigkeit							
32	- Ausz. für die Tilgung von Krediten und wirtschaftlich vergleichbaren Vorgängen für Investitionen	0	0	0	0	0	0	
	Summe	-10.000	0	0	0	-10.000	0	
	Saldo (Einzahlungen ./- Auszahlungen)	-10.000	0	0	0	-10.000	0	

Haushaltsplan der Stadt Groß-Umstadt 2026

Investitionen Produkt 02.02.02 Personenstandswesen							
Stadt Groß-Umstadt							
Nr.	Bezeichnung	Ansatz 2025	Ansatz 2026	Verpflichtungs- Ermächtigungen	Finanzplan 2027	Finanzplan 2028	Finanzplan 2029
I-00000330	Ausstattung Trauzimmer		10.000				
14	1.2.5 andere Anl., Betriebs-u.Geschäftsausstattung		10.000				

Haushaltsplan der Stadt Groß-Umstadt 2026

Beschreibung Produkt 02.02.04 Bürgerservice UmStadtBüro	
Stadt Groß-Umstadt	
Pflichtaufgaben	Ja
Rechtsbindungsgrad	Muss
Kurzbeschreibung	Das Produkt Bürgerservice UmStadtBüro umfasst das allgemeine Melde-, Ausweis- und Passwesen. Darüber hinaus fasst das UmStadtBüro publikumsintensive Dienstleistungen für die Bürger zentral zusammen.
Verantwortliche Organisationseinheit	Abteilung 110 UmstadtBüro
Verantwortliche Person(en)	Arndt, Sabrina

Haushaltsplan der Stadt Groß-Umstadt 2026

Teilergebnishaushalt Produkt 02.02.04 Bürgerservice UmStadtBüro					
Stadt Groß-Umstadt					
Nr	Konten	Bezeichnung	Ansatz 2026 - Euro -	Ansatz 2025 - Euro -	Vorl. Ergebnis 2024 - Euro -
		Ordentliche Erträge			
01	50	Privatrechtliche Leistungsentgelte	0	0	-144
02	51	Öffentlich-rechtliche Leistungsentgelte	-193.000	-188.000	-206.091
03	548-549	Kostensatzleistungen und -erstattungen	-5.050	-5.000	-5.502
04	52	Bestandsveränderungen und aktivierte Eigenleistungen	0	0	0
05	55	Steuern und steuerähnliche Erträge einschl. Erträge aus gesetzlichen Umlagen	0	0	0
06	547	Erträge aus Transferleistungen	0	0	0
07	540-543	Erträge aus Zuweisungen und Zuschüssen für lfd. Zwecke und allgemeine Umlagen	-50.000	-50.000	-49.358
08	546	Erträge aus der Auflösung von Sonderposten aus Investitionszuweisungen, -zuschüssen und Investitionsbeiträgen	0	0	0
09	53	Sonstige ordentliche Erträge	0	0	0
10		Summe der ordentlichen Erträge (Nr. 1 bis 9)	-248.050	-243.000	-261.096
		Ordentliche Aufwendungen			
11	62, 63, 640-643, 647-649, 65	Personalaufwendungen	455.038	485.113	458.140
12	644-646	Versorgungsaufwendungen	29.595	33.100	30.735
13	60, 61, 67-69	Aufwendungen für Sach- und Dienstleistungen	187.495	150.687	177.392
14	66	Abschreibungen	11.130	18.046	21.741
15	71	Aufwendungen für Zuweisungen und Zuschüsse sowie besondere Finanzaufwendungen	11.500	11.000	11.208
16	73	Steueraufwendungen einschl. Aufwendungen aus gesetzlichen Umlageverpflichtungen	0	0	0
17	72	Transferaufwendungen	0	0	0
18	70, 74, 76	Sonstige ordentliche Aufwendungen	0	0	0
19		Summe der ordentlichen Aufwendungen (Nr. 11 bis 18)	694.758	697.946	699.216
20		Verwaltungsergebnis (Nr. 10 ./ Nr. 19)	446.708	454.946	438.120
21	56, 57	Finanzerträge	0	0	0
22	77	Finanzaufwendungen	0	0	0
23		Finanzergebnis (Nr. 21 bis Nr. 22)	0	0	0
24		Ordentliches Ergebnis (Verwaltungsergebnis und Finanzergebnis Nr. 20 und Nr. 23)	446.708	454.946	438.120
25	59	Außerordentliche Erträge	0	0	0
26	79	Außerordentliche Aufwendungen	0	0	0
27		Außerordentliches Ergebnis (Nr. 25 ./ Nr. 26)	0	0	0
28		Jahresergebnis vor Internen Leistungsbeziehungen (ordentliches Ergebnis und außerordentliches Ergebnis Nr. 24 und Nr. 27)	446.708	454.946	438.120

Haushaltsplan der Stadt Groß-Umstadt 2026

Teilergebnishaushalt Produkt 02.02.04 Bürgerservice UmStadtBüro

Stadt Groß-Umstadt

Nr	Konten	Bezeichnung	Ansatz 2026 - Euro -	Ansatz 2025 - Euro -	Vorl. Ergebnis 2024 - Euro -
29		Erlöse der internen Leistungsbeziehungen	0	0	0
30		Kosten der internen Leistungsbeziehungen	189.196	203.600	2.806
31		Ergebnis der internen Leistungsbeziehungen	189.196	203.600	2.806
32		Jahresergebnis nach internen Leistungsbeziehungen	635.904	658.546	440.926

Haushaltsplan der Stadt Groß-Umstadt 2026

Teilfinanzhaushalt Produkt 02.02.04 Bürgerservice UmStadtBüro								
Stadt Groß-Umstadt								
Nr.	Bezeichnung	HH-Ansatz 2026 - Euro -	Verpflichtungs- ermächtigung - Euro -	HH-Ansatz 2025 - Euro -	Vorl. Ergebnis 2024 - Euro -	GAB - Euro -	davon bisher bereitgestellt - Euro -	Erläuterungen
	Einzahlungen aus Investitionstätigkeit							
20	+ Einz. aus Investitionszuweis. und -zuschüssen sowie aus Investitionsbeiträgen	0	0	0	0	0	0	
21	+ Einz. aus Abgängen von Vermögensgegenständen des Sachanlagevermögens und des immateriellen Anlagevermögens	0	0	0	0	0	0	
22	+ Einz. aus Abgängen von Vermögensgegenständen des Finanzanlagevermögens	0	0	0	0	0	0	
	Einzahlungen aus Finanzierungstätigkeit							
31	+ Einz. aus der Aufnahme v. Krediten und wirtschaftlich vergleichbaren Vorgängen für Investitionen	0	0	0	0	0	0	
	Summe	0	0	0	0	0	0	
	Auszahlungen aus Investitionstätigkeit							
24	- Ausz. für den Erwerb von Grundstücken und Gebäuden	0	0	0	0	0	0	
25	- Ausz. für Baumaßnahmen	0	0	0	0	0	0	
26	- Ausz. für Investitionen in das sonstige Sachanlagevermögen und immaterielle Anlagevermögen davon: Ausz. aus gewährten Investitionszuweisungen und -zuschüssen	0	0	0	0	0	0	
27	- Ausz. für Investitionen in das Finanzanlagevermögen	0	0	0	0	0	0	
	Auszahlungen aus Finanzierungstätigkeit							
32	- Ausz. für die Tilgung von Krediten und wirtschaftlich vergleichbaren Vorgängen für Investitionen	0	0	0	0	0	0	
	Summe	0	0	0	0	0	0	
	Saldo (Einzahlungen ./- Auszahlungen)	0	0	0	0	0	0	

Haushaltsplan der Stadt Groß-Umstadt 2026

Beschreibung Produkt 02.02.05 Bürgerservice KFZ-Zulassung

Stadt Groß-Umstadt

Pflichtaufgaben	Ja
Rechtsbindungsgrad	Kann
Verantwortliche Organisationseinheit	Abteilung 110 UmstadtBüro
Verantwortliche Person(en)	Arndt, Sabrina

Haushaltsplan der Stadt Groß-Umstadt 2026

Teilergebnishaushalt Produkt 02.02.05 Bürgerservice KFZ-Zulassung					
Stadt Groß-Umstadt					
Nr	Konten	Bezeichnung	Ansatz 2026 - Euro -	Ansatz 2025 - Euro -	Vorl. Ergebnis 2024 - Euro -
		Ordentliche Erträge			
01	50	Privatrechtliche Leistungsentgelte	0	0	0
02	51	Öffentlich-rechtliche Leistungsentgelte	0	0	-36.762
03	548-549	Kostenersatzleistungen und -erstattungen	0	0	-8.045
04	52	Bestandsveränderungen und aktivierte Eigenleistungen	0	0	0
05	55	Steuern und steuerähnliche Erträge einschl. Erträge aus gesetzlichen Umlagen	0	0	0
06	547	Erträge aus Transferleistungen	0	0	0
07	540-543	Erträge aus Zuweisungen und Zuschüssen für lfd. Zwecke und allgemeine Umlagen	0	0	0
08	546	Erträge aus der Auflösung von Sonderposten aus Investitionszuweisungen, -zuschüssen und Investitionsbeiträgen	0	0	0
09	53	Sonstige ordentliche Erträge	0	0	0
10		Summe der ordentlichen Erträge (Nr. 1 bis 9)	0	0	-44.807
		Ordentliche Aufwendungen			
11	62, 63, 640-643, 647-649, 65	Personalaufwendungen	0	0	16.014
12	644-646	Versorgungsaufwendungen	0	0	39
13	60, 61, 67-69	Aufwendungen für Sach- und Dienstleistungen	0	0	6
14	66	Abschreibungen	0	129	70
15	71	Aufwendungen für Zuweisungen und Zuschüsse sowie besondere Finanzaufwendungen	0	0	38.017
16	73	Steueraufwendungen einschl. Aufwendungen aus gesetzlichen Umlageverpflichtungen	0	0	0
17	72	Transferaufwendungen	0	0	0
18	70, 74, 76	Sonstige ordentliche Aufwendungen	0	0	0
19		Summe der ordentlichen Aufwendungen (Nr. 11 bis 18)	0	129	54.145
20		Verwaltungsergebnis (Nr. 10 ./ Nr. 19)	0	129	9.338
21	56, 57	Finanzerträge	0	0	0
22	77	Finanzaufwendungen	0	0	0
23		Finanzergebnis (Nr. 21 bis Nr. 22)	0	0	0
24		Ordentliches Ergebnis (Verwaltungsergebnis und Finanzergebnis Nr. 20 und Nr. 23)	0	129	9.338
25	59	Außerordentliche Erträge	0	0	0
26	79	Außerordentliche Aufwendungen	0	0	31.479
27		Außerordentliches Ergebnis (Nr. 25 ./ Nr. 26)	0	0	31.479
28		Jahresergebnis vor Internen Leistungsbeziehungen (ordentliches Ergebnis und außerordentliches Ergebnis Nr. 24 und Nr. 27)	0	129	40.817

Haushaltsplan der Stadt Groß-Umstadt 2026

Teilergebnishaushalt Produkt 02.02.05 Bürgerservice KFZ-Zulassung

Stadt Groß-Umstadt

Nr	Konten	Bezeichnung	Ansatz 2026 - Euro -	Ansatz 2025 - Euro -	Vorl. Ergebnis 2024 - Euro -
29		Erlöse der internen Leistungsbeziehungen	0	0	0
30		Kosten der internen Leistungsbeziehungen	0	14	0
31		Ergebnis der internen Leistungsbeziehungen	0	14	0
32		Jahresergebnis nach internen Leistungsbeziehungen	0	143	40.817

Haushaltsplan der Stadt Groß-Umstadt 2026

Teilfinanzhaushalt Produkt 02.02.05 Bürgerservice KFZ-Zulassung								
Stadt Groß-Umstadt								
Nr.	Bezeichnung	HH-Ansatz 2026 - Euro -	Verpflichtungs- ermächtigung - Euro -	HH-Ansatz 2025 - Euro -	Vorl. Ergebnis 2024 - Euro -	GAB - Euro -	davon bisher bereitgestellt - Euro -	Erläuterungen
	Einzahlungen aus Investitionstätigkeit							
20	+ Einz. aus Investitionszuweis. und -zuschüssen sowie aus Investitionsbeiträgen	0	0	0	0	0	0	
21	+ Einz. aus Abgängen von Vermögensgegenständen des Sachanlagevermögens und des immateriellen Anlagevermögens	0	0	0	0	0	0	
22	+ Einz. aus Abgängen von Vermögensgegenständen des Finanzanlagevermögens	0	0	0	0	0	0	
	Einzahlungen aus Finanzierungstätigkeit							
31	+ Einz. aus der Aufnahme v. Krediten und wirtschaftlich vergleichbaren Vorgängen für Investitionen	0	0	0	0	0	0	
	Summe	0	0	0	0	0	0	
	Auszahlungen aus Investitionstätigkeit							
24	- Ausz. für den Erwerb von Grundstücken und Gebäuden	0	0	0	0	0	0	
25	- Ausz. für Baumaßnahmen	0	0	0	0	0	0	
26	- Ausz. für Investitionen in das sonstige Sachanlagevermögen und immaterielle Anlagevermögen davon: Ausz. aus gewährten Investitionszuweisungen und -zuschüssen	0	0	0	0	0	0	
27	- Ausz. für Investitionen in das Finanzanlagevermögen	0	0	0	0	0	0	
	Auszahlungen aus Finanzierungstätigkeit							
32	- Ausz. für die Tilgung von Krediten und wirtschaftlich vergleichbaren Vorgängen für Investitionen	0	0	0	0	0	0	
	Summe	0	0	0	0	0	0	
	Saldo (Einzahlungen ./- Auszahlungen)	0	0	0	0	0	0	

Produkthaushalt der Stadt Groß-Umstadt

Haushalt 2026

Produktbereich 02 Sicherheit und Ordnung

Budget 02-B Brandschutz und Ehrenamtliche Gerichtsbarkeit

Produkt: 02.02.03 Ehrenamtliche Gerichtsbarkeit

02.03.01 Brandschutz

02.04.01 Rettungsdienst

02.05.01 Katastrophenschutz

Haushaltsplan der Stadt Groß-Umstadt 2026

Teilergebnishaushalt Budget 02-B Brandschutz und Ehrenamtliche Gerichtsbarkeit					
Stadt Groß-Umstadt					
Nr	Konten	Bezeichnung	Ansatz 2026 - Euro -	Ansatz 2025 - Euro -	Vorl. Ergebnis 2024 - Euro -
		Ordentliche Erträge			
01	50	Privatrechtliche Leistungsentgelte	-500	0	-466
02	51	Öffentlich-rechtliche Leistungsentgelte	-79.000	-130.800	-73.248
03	548-549	Kostensatzleistungen und -erstattungen	-7.545	-20.300	-41.180
04	52	Bestandsveränderungen und aktivierte Eigenleistungen	0	0	0
05	55	Steuern und steuerähnliche Erträge einschl. Erträge aus gesetzlichen Umlagen	0	0	0
06	547	Erträge aus Transferleistungen	0	0	0
07	540-543	Erträge aus Zuweisungen und Zuschüssen für lfd. Zwecke und allgemeine Umlagen	-13.600	-13.600	-13.600
08	546	Erträge aus der Auflösung von Sonderposten aus Investitionszuweisungen, -zuschüssen und Investitionsbeiträgen	-45.259	-58.262	-38.059
09	53	Sonstige ordentliche Erträge	-1.500	-2.000	-10.983
10		Summe der ordentlichen Erträge (Nr. 1 bis 9)	-147.404	-224.962	-177.536
		Ordentliche Aufwendungen			
11	62, 63, 640-643, 647-649, 65	Personalaufwendungen	323.162	274.659	215.168
12	644-646	Versorgungsaufwendungen	22.126	13.650	13.545
13	60, 61, 67-69	Aufwendungen für Sach- und Dienstleistungen	591.014	567.735	547.189
14	66	Abschreibungen	340.801	331.110	246.019
15	71	Aufwendungen für Zuweisungen und Zuschüsse sowie besondere Finanzaufwendungen	3.100	26.900	20.103
16	73	Steueraufwendungen einschl. Aufwendungen aus gesetzlichen Umlageverpflichtungen	0	0	0
17	72	Transferaufwendungen	0	0	0
18	70, 74, 76	Sonstige ordentliche Aufwendungen	80	300	292
19		Summe der ordentlichen Aufwendungen (Nr. 11 bis 18)	1.280.283	1.214.354	1.042.316
20		Verwaltungsergebnis (Nr. 10 ./ Nr. 19)	1.132.879	989.392	864.780
21	56, 57	Finanzerträge	0	0	0
22	77	Finanzaufwendungen	0	0	0
23		Finanzergebnis (Nr. 21 bis Nr. 22)	0	0	0
24		Ordentliches Ergebnis (Verwaltungsergebnis und Finanzergebnis Nr. 20 und Nr. 23)	1.132.879	989.392	864.780
25	59	Außerordentliche Erträge	0	0	-4.586
26	79	Außerordentliche Aufwendungen	0	0	0
27		Außerordentliches Ergebnis (Nr. 25 ./ Nr. 26)	0	0	-4.586
28		Jahresergebnis vor Internen Leistungsbeziehungen (ordentliches Ergebnis und außerordentliches Ergebnis Nr. 24 und Nr. 27)	1.132.879	989.392	860.194

Haushaltsplan der Stadt Groß-Umstadt 2026

Teilergebnishaushalt Budget 02-B Brandschutz und Ehrenamtliche Gerichtsbarkeit

Stadt Groß-Umstadt

Nr	Konten	Bezeichnung	Ansatz 2026 - Euro -	Ansatz 2025 - Euro -	Vorl. Ergebnis 2024 - Euro -
29		Erlöse der internen Leistungsbeziehungen	0	0	0
30		Kosten der internen Leistungsbeziehungen	697.734	608.222	3.492
31		Ergebnis der internen Leistungsbeziehungen	697.734	608.222	3.492
32		Jahresergebnis nach internen Leistungsbeziehungen	1.830.613	1.597.614	863.686

Haushaltsplan der Stadt Groß-Umstadt 2026

Teilfinanzhaushalt Budget 02-B Brandschutz und Ehrenamtliche Gerichtsbarkeit								
Stadt Groß-Umstadt								
Nr.	Bezeichnung	HH-Ansatz 2026 - Euro -	Verpflichtungs- ermächtigung - Euro -	HH-Ansatz 2025 - Euro -	Vorl. Ergebnis 2024 - Euro -	GAB - Euro -	davon bisher bereitgestellt - Euro -	Erläuterungen
	Einzahlungen aus Investitionstätigkeit							
20	+ Einz. aus Investitionszuweis. und -zuschüssen sowie aus Investitionsbeiträgen	0	0	0	104.367	104.367	104.367	
21	+ Einz. aus Abgängen von Vermögensgegenständen des Sachanlagevermögens und des immateriellen Anlagevermögens	0	0	0	4.350	4.350	4.350	
22	+ Einz. aus Abgängen von Vermögensgegenständen des Finanzanlagevermögens	0	0	0	0	0	0	
	Einzahlungen aus Finanzierungstätigkeit							
31	+ Einz. aus der Aufnahme v. Krediten und wirtschaftlich vergleichbaren Vorgängen für Investitionen	0	0	0	0	0	0	
	Summe	0	0	0	108.717	108.717	108.717	
	Auszahlungen aus Investitionstätigkeit							
24	- Ausz. für den Erwerb von Grundstücken und Gebäuden	-10.000	-640.000	0	0	-650.000	0	
25	- Ausz. für Baumaßnahmen	0	0	0	-31.115	-31.115	-31.115	
26	- Ausz. für Investitionen in das sonstige Sachanlagevermögen und immaterielle Anlagevermögen davon: Ausz. aus gewährten Investitionszuweisungen und -zuschüssen	-156.000	-690.000	-118.000	-137.462	-1.101.462	-255.462	
27	- Ausz. für Investitionen in das Finanzanlagevermögen	0	0	0	0	0	0	
	Auszahlungen aus Finanzierungstätigkeit							
32	- Ausz. für die Tilgung von Krediten und wirtschaftlich vergleichbaren Vorgängen für Investitionen	0	0	0	0	0	0	
	Summe	-166.000	-1.330.000	-118.000	-168.577	-1.782.577	-286.577	
	Saldo (Einzahlungen ./- Auszahlungen)	-166.000	-1.330.000	-118.000	-59.860	-1.673.860	-177.860	

Haushaltsplan der Stadt Groß-Umstadt 2026

Beschreibung Produkt 02.02.03 Ehrenamtliche Gerichtsbarkeit	
Stadt Groß-Umstadt	
Pflichtaufgaben	Ja
Rechtsbindungsgrad	Muss
Kurzbeschreibung	Zur Entlastung der Justiz sind nach dem Ortsgerichts- und Schiedsamtsgesetz bei den Kommunen Ortsgerichte und Schiedsmänner zu bestellen. Die Tätigkeit erfolgt ehrenamtlich. Die Sachkosten sind von der Kommune zu tragen.
Verantwortliche Organisationseinheit	Stab. 910 Gremien, Bürgerdialog und Presse
Verantwortliche Person(en)	Bastian Junkermann

Haushaltsplan der Stadt Groß-Umstadt 2026

Teilergebnishaushalt Produkt 02.02.03 Ehrenamtliche Gerichtsbarkeit					
Stadt Groß-Umstadt					
Nr	Konten	Bezeichnung	Ansatz 2026 - Euro -	Ansatz 2025 - Euro -	Vorl. Ergebnis 2024 - Euro -
		Ordentliche Erträge			
01	50	Privatrechtliche Leistungsentgelte	0	0	0
02	51	Öffentlich-rechtliche Leistungsentgelte	0	0	-225
03	548-549	Kostenersatzleistungen und -erstattungen	0	0	0
04	52	Bestandsveränderungen und aktivierte Eigenleistungen	0	0	0
05	55	Steuern und steuerähnliche Erträge einschl. Erträge aus gesetzlichen Umlagen	0	0	0
06	547	Erträge aus Transferleistungen	0	0	0
07	540-543	Erträge aus Zuweisungen und Zuschüssen für lfd. Zwecke und allgemeine Umlagen	0	0	0
08	546	Erträge aus der Auflösung von Sonderposten aus Investitionszuweisungen, -zuschüssen und Investitionsbeiträgen	0	0	0
09	53	Sonstige ordentliche Erträge	0	0	0
10		Summe der ordentlichen Erträge (Nr. 1 bis 9)	0	0	-225
		Ordentliche Aufwendungen			
11	62, 63, 640-643, 647-649, 65	Personalaufwendungen	0	0	0
12	644-646	Versorgungsaufwendungen	0	0	0
13	60, 61, 67-69	Aufwendungen für Sach- und Dienstleistungen	2.330	2.434	2.098
14	66	Abschreibungen	0	0	0
15	71	Aufwendungen für Zuweisungen und Zuschüsse sowie besondere Finanzaufwendungen	0	0	0
16	73	Steueraufwendungen einschl. Aufwendungen aus gesetzlichen Umlageverpflichtungen	0	0	0
17	72	Transferaufwendungen	0	0	0
18	70, 74, 76	Sonstige ordentliche Aufwendungen	0	0	0
19		Summe der ordentlichen Aufwendungen (Nr. 11 bis 18)	2.330	2.434	2.098
20		Verwaltungsergebnis (Nr. 10 ./ Nr. 19)	2.330	2.434	1.873
21	56, 57	Finanzerträge	0	0	0
22	77	Finanzaufwendungen	0	0	0
23		Finanzergebnis (Nr. 21 bis Nr. 22)	0	0	0
24		Ordentliches Ergebnis (Verwaltungsergebnis und Finanzergebnis Nr. 20 und Nr. 23)	2.330	2.434	1.873
25	59	Außerordentliche Erträge	0	0	0
26	79	Außerordentliche Aufwendungen	0	0	0
27		Außerordentliches Ergebnis (Nr. 25 ./ Nr. 26)	0	0	0
28		Jahresergebnis vor Internen Leistungsbeziehungen (ordentliches Ergebnis und außerordentliches Ergebnis Nr. 24 und Nr. 27)	2.330	2.434	1.873

Haushaltsplan der Stadt Groß-Umstadt 2026

Teilergebnishaushalt Produkt 02.02.03 Ehrenamtliche Gerichtsbarkeit

Stadt Groß-Umstadt

Nr	Konten	Bezeichnung	Ansatz 2026 - Euro -	Ansatz 2025 - Euro -	Vorl. Ergebnis 2024 - Euro -
29		Erlöse der internen Leistungsbeziehungen	0	0	0
30		Kosten der internen Leistungsbeziehungen	242	272	0
31		Ergebnis der internen Leistungsbeziehungen	242	272	0
32		Jahresergebnis nach internen Leistungsbeziehungen	2.572	2.706	1.873

Haushaltsplan der Stadt Groß-Umstadt 2026

Teilfinanzhaushalt Produkt 02.02.03 Ehrenamtliche Gerichtsbarkeit								
Stadt Groß-Umstadt								
Nr.	Bezeichnung	HH-Ansatz 2026 - Euro -	Verpflichtungs- ermächtigung - Euro -	HH-Ansatz 2025 - Euro -	Vorl. Ergebnis 2024 - Euro -	GAB - Euro -	davon bisher bereitgestellt - Euro -	Erläuterungen
	Einzahlungen aus Investitionstätigkeit							
20	+ Einz. aus Investitionszuweis. und -zuschüssen sowie aus Investitionsbeiträgen	0	0	0	0	0	0	
21	+ Einz. aus Abgängen von Vermögensgegenständen des Sachanlagevermögens und des immateriellen Anlagevermögens	0	0	0	0	0	0	
22	+ Einz. aus Abgängen von Vermögensgegenständen des Finanzanlagevermögens	0	0	0	0	0	0	
	Einzahlungen aus Finanzierungstätigkeit							
31	+ Einz. aus der Aufnahme v. Krediten und wirtschaftlich vergleichbaren Vorgängen für Investitionen	0	0	0	0	0	0	
	Summe	0	0	0	0	0	0	
	Auszahlungen aus Investitionstätigkeit							
24	- Ausz. für den Erwerb von Grundstücken und Gebäuden	0	0	0	0	0	0	
25	- Ausz. für Baumaßnahmen	0	0	0	0	0	0	
26	- Ausz. für Investitionen in das sonstige Sachanlagevermögen und immaterielle Anlagevermögen davon: Ausz. aus gewährten Investitionszuweisungen und -zuschüssen	0	0	0	0	0	0	
27	- Ausz. für Investitionen in das Finanzanlagevermögen	0	0	0	0	0	0	
	Auszahlungen aus Finanzierungstätigkeit							
32	- Ausz. für die Tilgung von Krediten und wirtschaftlich vergleichbaren Vorgängen für Investitionen	0	0	0	0	0	0	
	Summe	0	0	0	0	0	0	
	Saldo (Einzahlungen ./- Auszahlungen)	0	0	0	0	0	0	

Haushaltsplan der Stadt Groß-Umstadt 2026

Beschreibung Produkt 02.03.01 Brandschutz	
Stadt Groß-Umstadt	
Pflichtaufgaben	Ja
Rechtsbindungsgrad	Muss
Kurzbeschreibung	Das Produkt „Brand- und Katastrophenschutz“ beinhaltet die Durchführung und Erledigung der gesetzlichen Vorgaben des HBKG (Hessisches Brand- und Katastrophenschutzgesetz), der FwOV (Feuerwehrorganisationsverordnung) und der einschlägigen Feuerwehrdienstvorschriften im Rahmen des abwehrenden Brandschutzes, welcher alle Maßnahmen umfasst, die Feuerwehren und andere hilfeleistenden Stellen vor oder während des Einsatzereignisses ergreifen, um die Entstehung von Schäden zu reduzieren oder gar ihre Entstehung zu verhindern. Hervorzuheben ist in diesem Aufgabenfeld auch der Katastrophenschutz und die Allgemeine Hilfe.
Verantwortliche Organisationseinheit	Abteilung 330 IT, Digitalisierung und Brandschutz
Verantwortliche Person(en)	Kotzian, Dennis

Haushaltsplan der Stadt Groß-Umstadt 2026

Teilergebnishaushalt Produkt 02.03.01 Brandschutz					
Stadt Groß-Umstadt					
Nr	Konten	Bezeichnung	Ansatz 2026 - Euro -	Ansatz 2025 - Euro -	Vorl. Ergebnis 2024 - Euro -
		Ordentliche Erträge			
01	50	Privatrechtliche Leistungsentgelte	-500	0	-466
02	51	Öffentlich-rechtliche Leistungsentgelte	-75.000	-127.000	-66.589
03	548-549	Kostenersatzleistungen und -erstattungen	-3.000	-15.800	-36.727
04	52	Bestandsveränderungen und aktivierte Eigenleistungen	0	0	0
05	55	Steuern und steuerähnliche Erträge einschl. Erträge aus gesetzlichen Umlagen	0	0	0
06	547	Erträge aus Transferleistungen	0	0	0
07	540-543	Erträge aus Zuweisungen und Zuschüssen für lfd. Zwecke und allgemeine Umlagen	-13.600	-13.600	-13.600
08	546	Erträge aus der Auflösung von Sonderposten aus Investitionszuweisungen, -zuschüssen und Investitionsbeiträgen	-45.259	-58.262	-38.059
09	53	Sonstige ordentliche Erträge	-1.500	-2.000	-10.983
10		Summe der ordentlichen Erträge (Nr. 1 bis 9)	-138.859	-216.662	-166.424
		Ordentliche Aufwendungen			
11	62, 63, 640-643, 647-649, 65	Personalaufwendungen	321.798	273.232	213.756
12	644-646	Versorgungsaufwendungen	22.029	13.550	13.447
13	60, 61, 67-69	Aufwendungen für Sach- und Dienstleistungen	544.713	527.639	501.908
14	66	Abschreibungen	326.809	316.085	231.121
15	71	Aufwendungen für Zuweisungen und Zuschüsse sowie besondere Finanzaufwendungen	3.100	26.900	20.103
16	73	Steueraufwendungen einschl. Aufwendungen aus gesetzlichen Umlageverpflichtungen	0	0	0
17	72	Transferaufwendungen	0	0	0
18	70, 74, 76	Sonstige ordentliche Aufwendungen	80	300	292
19		Summe der ordentlichen Aufwendungen (Nr. 11 bis 18)	1.218.529	1.157.706	980.627
20		Verwaltungsergebnis (Nr. 10 ./ Nr. 19)	1.079.670	941.044	814.203
21	56, 57	Finanzerträge	0	0	0
22	77	Finanzaufwendungen	0	0	0
23		Finanzergebnis (Nr. 21 bis Nr. 22)	0	0	0
24		Ordentliches Ergebnis (Verwaltungsergebnis und Finanzergebnis Nr. 20 und Nr. 23)	1.079.670	941.044	814.203
25	59	Außerordentliche Erträge	0	0	-4.586
26	79	Außerordentliche Aufwendungen	0	0	0
27		Außerordentliches Ergebnis (Nr. 25 ./ Nr. 26)	0	0	-4.586
28		Jahresergebnis vor Internen Leistungsbeziehungen (ordentliches Ergebnis und außerordentliches Ergebnis Nr. 24 und Nr. 27)	1.079.670	941.044	809.617

Haushaltsplan der Stadt Groß-Umstadt 2026

Teilergebnishaushalt Produkt 02.03.01 Brandschutz

Stadt Groß-Umstadt

Nr	Konten	Bezeichnung	Ansatz 2026 - Euro -	Ansatz 2025 - Euro -	Vorl. Ergebnis 2024 - Euro -
29		Erlöse der internen Leistungsbeziehungen	0	0	0
30		Kosten der internen Leistungsbeziehungen	690.909	601.487	3.492
31		Ergebnis der internen Leistungsbeziehungen	690.909	601.487	3.492
32		Jahresergebnis nach internen Leistungsbeziehungen	1.770.579	1.542.531	813.109

Haushaltsplan der Stadt Groß-Umstadt 2026

Teilfinanzhaushalt Produkt 02.03.01 Brandschutz								
Stadt Groß-Umstadt								
Nr.	Bezeichnung	HH-Ansatz 2026 - Euro -	Verpflichtungs- ermächtigung - Euro -	HH-Ansatz 2025 - Euro -	Vorl. Ergebnis 2024 - Euro -	GAB - Euro -	davon bisher bereitgestellt - Euro -	Erläuterungen
	Einzahlungen aus Investitionstätigkeit							
20	+ Einz. aus Investitionszuweis. und -zuschüssen sowie aus Investitionsbeiträgen	0	0	0	104.367	104.367	104.367	
21	+ Einz. aus Abgängen von Vermögensgegenständen des Sachanlagevermögens und des immateriellen Anlagevermögens	0	0	0	4.350	4.350	4.350	
22	+ Einz. aus Abgängen von Vermögensgegenständen des Finanzanlagevermögens	0	0	0	0	0	0	
	Einzahlungen aus Finanzierungstätigkeit							
31	+ Einz. aus der Aufnahme v. Krediten und wirtschaftlich vergleichbaren Vorgängen für Investitionen	0	0	0	0	0	0	
	Summe	0	0	0	108.717	108.717	108.717	
	Auszahlungen aus Investitionstätigkeit							
24	- Ausz. für den Erwerb von Grundstücken und Gebäuden	-10.000	-640.000	0	0	-650.000	0	
25	- Ausz. für Baumaßnahmen	0	0	0	-31.115	-31.115	-31.115	
26	- Ausz. für Investitionen in das sonstige Sachanlagevermögen und immaterielle Anlagevermögen davon: Ausz. aus gewährten Investitionszuweisungen und -zuschüssen	-156.000	-690.000	-118.000	-137.462	-1.101.462	-255.462	
27	- Ausz. für Investitionen in das Finanzanlagevermögen	0	0	0	0	0	0	
	Auszahlungen aus Finanzierungstätigkeit							
32	- Ausz. für die Tilgung von Krediten und wirtschaftlich vergleichbaren Vorgängen für Investitionen	0	0	0	0	0	0	
	Summe	-166.000	-1.330.000	-118.000	-168.577	-1.782.577	-286.577	
	Saldo (Einzahlungen ./- Auszahlungen)	-166.000	-1.330.000	-118.000	-59.860	-1.673.860	-177.860	

Haushaltsplan der Stadt Groß-Umstadt 2026

Investitionen Produkt 02.03.01 Brandschutz							
Stadt Groß-Umstadt							
Nr.	Bezeichnung	Ansatz 2025	Ansatz 2026	Verpflichtungs- Ermächtigungen	Finanzplan 2027	Finanzplan 2028	Finanzplan 2029
I-00000024 14	Ersatz technische Ausstattung Feuerwehr 1.2.5 andere Anl., Betriebs-u.Geschäftsausstattung	58.000 58.000	121.000 121.000				
I-00000175 12 59	Kauf Abrollbehälter Gefahrgut FFW Groß-Umstadt 1.2.3 Sachanl. im Gemeingebr., Infrastrukturverm. 2.1.1 Zuweisungen vom öffentlichen Bereich		10.000 10.000	640.000 640.000	222.000 640.000 -418.000		
I-00000267 14	Anschaffung Mobile Rollwägen Beladung Fahrzeuge 1.2.5 andere Anl., Betriebs-u.Geschäftsausstattung	60.000 60.000					
I-00000333 14	Errichtung einer Mastsirene im Umstädter Bruch 1.2.5 andere Anl., Betriebs-u.Geschäftsausstattung		25.000 25.000				
I-00000334 14	Ersatzbeschaffung Wechselladerfahrzeug GU Mitte 1.2.5 andere Anl., Betriebs-u.Geschäftsausstattung				10.000 10.000	450.000 450.000	
I-00000343 14 59	Ankauf Fahrzeug StLF 20/25 Klein-Umstadt 1.2.5 andere Anl., Betriebs-u.Geschäftsausstattung 2.1.1 Zuweisungen vom öffentlichen Bereich		10.000 10.000	690.000 690.000	630.000 690.000 -60.000		

Haushaltsplan der Stadt Groß-Umstadt 2026

Beschreibung Produkt 02.04.01 Rettungsdienst	
Stadt Groß-Umstadt	
Pflichtaufgaben	Nein
Freiwillige Aufgaben	Ja
Verantwortliche Organisationseinheit	Abteilung 330 IT, Digitalisierung und Brandschutz
Verantwortliche Person(en)	Kotzian, Dennis

Haushaltsplan der Stadt Groß-Umstadt 2026

Teilergebnishaushalt Produkt 02.04.01 Rettungsdienst					
Stadt Groß-Umstadt					
Nr	Konten	Bezeichnung	Ansatz 2026 - Euro -	Ansatz 2025 - Euro -	Vorl. Ergebnis 2024 - Euro -
		Ordentliche Erträge			
01	50	Privatrechtliche Leistungsentgelte	0	0	0
02	51	Öffentlich-rechtliche Leistungsentgelte	0	0	0
03	548-549	Kostenersatzleistungen und -erstattungen	0	0	0
04	52	Bestandsveränderungen und aktivierte Eigenleistungen	0	0	0
05	55	Steuern und steuerähnliche Erträge einschl. Erträge aus gesetzlichen Umlagen	0	0	0
06	547	Erträge aus Transferleistungen	0	0	0
07	540-543	Erträge aus Zuweisungen und Zuschüssen für lfd. Zwecke und allgemeine Umlagen	0	0	0
08	546	Erträge aus der Auflösung von Sonderposten aus Investitionszuweisungen, -zuschüssen und Investitionsbeiträgen	0	0	0
09	53	Sonstige ordentliche Erträge	0	0	0
10		Summe der ordentlichen Erträge (Nr. 1 bis 9)	0	0	0
		Ordentliche Aufwendungen			
11	62, 63, 640-643, 647-649, 65	Personalaufwendungen	0	0	0
12	644-646	Versorgungsaufwendungen	0	0	0
13	60, 61, 67-69	Aufwendungen für Sach- und Dienstleistungen	0	0	0
14	66	Abschreibungen	1.865	1.866	1.738
15	71	Aufwendungen für Zuweisungen und Zuschüsse sowie besondere Finanzaufwendungen	0	0	0
16	73	Steueraufwendungen einschl. Aufwendungen aus gesetzlichen Umlageverpflichtungen	0	0	0
17	72	Transferaufwendungen	0	0	0
18	70, 74, 76	Sonstige ordentliche Aufwendungen	0	0	0
19		Summe der ordentlichen Aufwendungen (Nr. 11 bis 18)	1.865	1.866	1.738
20		Verwaltungsergebnis (Nr. 10 ./ Nr. 19)	1.865	1.866	1.738
21	56, 57	Finanzerträge	0	0	0
22	77	Finanzaufwendungen	0	0	0
23		Finanzergebnis (Nr. 21 bis Nr. 22)	0	0	0
24		Ordentliches Ergebnis (Verwaltungsergebnis und Finanzergebnis Nr. 20 und Nr. 23)	1.865	1.866	1.738
25	59	Außerordentliche Erträge	0	0	0
26	79	Außerordentliche Aufwendungen	0	0	0
27		Außerordentliches Ergebnis (Nr. 25 ./ Nr. 26)	0	0	0
28		Jahresergebnis vor Internen Leistungsbeziehungen (ordentliches Ergebnis und außerordentliches Ergebnis Nr. 24 und Nr. 27)	1.865	1.866	1.738

Haushaltsplan der Stadt Groß-Umstadt 2026

Teilergebnishaushalt Produkt 02.04.01 Rettungsdienst					
Stadt Groß-Umstadt					
Nr	Konten	Bezeichnung	Ansatz 2026 - Euro -	Ansatz 2025 - Euro -	Vorl. Ergebnis 2024 - Euro -
29		Erlöse der internen Leistungsbeziehungen	0	0	0
30		Kosten der internen Leistungsbeziehungen	194	207	0
31		Ergebnis der internen Leistungsbeziehungen	194	207	0
32		Jahresergebnis nach internen Leistungsbeziehungen	2.059	2.073	1.738

Haushaltsplan der Stadt Groß-Umstadt 2026

Teilfinanzhaushalt Produkt 02.04.01 Rettungsdienst								
Stadt Groß-Umstadt								
Nr.	Bezeichnung	HH-Ansatz 2026 - Euro -	Verpflichtungs- ermächtigung - Euro -	HH-Ansatz 2025 - Euro -	Vorl. Ergebnis 2024 - Euro -	GAB - Euro -	davon bisher bereitgestellt - Euro -	Erläuterungen
	Einzahlungen aus Investitionstätigkeit							
20	+ Einz. aus Investitionszuweis. und -zuschüssen sowie aus Investitionsbeiträgen	0	0	0	0	0	0	
21	+ Einz. aus Abgängen von Vermögensgegenständen des Sachanlagevermögens und des immateriellen Anlagevermögens	0	0	0	0	0	0	
22	+ Einz. aus Abgängen von Vermögensgegenständen des Finanzanlagevermögens	0	0	0	0	0	0	
	Einzahlungen aus Finanzierungstätigkeit							
31	+ Einz. aus der Aufnahme v. Krediten und wirtschaftlich vergleichbaren Vorgängen für Investitionen	0	0	0	0	0	0	
	Summe	0	0	0	0	0	0	
	Auszahlungen aus Investitionstätigkeit							
24	- Ausz. für den Erwerb von Grundstücken und Gebäuden	0	0	0	0	0	0	
25	- Ausz. für Baumaßnahmen	0	0	0	0	0	0	
26	- Ausz. für Investitionen in das sonstige Sachanlagevermögen und immaterielle Anlagevermögen davon: Ausz. aus gewährten Investitionszuweisungen und -zuschüssen	0	0	0	0	0	0	
27	- Ausz. für Investitionen in das Finanzanlagevermögen	0	0	0	0	0	0	
	Auszahlungen aus Finanzierungstätigkeit							
32	- Ausz. für die Tilgung von Krediten und wirtschaftlich vergleichbaren Vorgängen für Investitionen	0	0	0	0	0	0	
	Summe	0	0	0	0	0	0	
	Saldo (Einzahlungen ./- Auszahlungen)	0	0	0	0	0	0	

Haushaltsplan der Stadt Groß-Umstadt 2026

Beschreibung Produkt 02.05.01 Katastrophenschutz	
Stadt Groß-Umstadt	
Pflichtaufgaben	Ja
Rechtsbindungsgrad	Muss
Kurzbeschreibung	Fortschreibung des Katastrophenschutzplanes für Groß-Umstadt und den Stadtteilen; Probealarme, Unterhaltung und Wartung von Sirenen in ausreichender Anzahl im gesamten Stadtgebiet, örtliche Warndienste; Förderung technische Entwicklung hinsichtlich der Einsatzfahrzeuge für Katastrophenschutz, deren Beladung und örtliche Warmmittel; Katastrophenabwehr und Bevölkerungsschutz; Zusammenarbeit mit THW und anderen Organisationen;
Verantwortliche Organisationseinheit	Abteilung 330 IT, Digitalisierung und Brandschutz
Verantwortliche Person(en)	Kotzian, Dennis

Haushaltsplan der Stadt Groß-Umstadt 2026

Teilergebnishaushalt Produkt 02.05.01 Katastrophenschutz					
Stadt Groß-Umstadt					
Nr	Konten	Bezeichnung	Ansatz 2026 - Euro -	Ansatz 2025 - Euro -	Vorl. Ergebnis 2024 - Euro -
		Ordentliche Erträge			
01	50	Privatrechtliche Leistungsentgelte	0	0	0
02	51	Öffentlich-rechtliche Leistungsentgelte	-4.000	-3.800	-6.434
03	548-549	Kostenersatzleistungen und -erstattungen	-4.545	-4.500	-4.454
04	52	Bestandsveränderungen und aktivierte Eigenleistungen	0	0	0
05	55	Steuern und steuerähnliche Erträge einschl. Erträge aus gesetzlichen Umlagen	0	0	0
06	547	Erträge aus Transferleistungen	0	0	0
07	540-543	Erträge aus Zuweisungen und Zuschüssen für lfd. Zwecke und allgemeine Umlagen	0	0	0
08	546	Erträge aus der Auflösung von Sonderposten aus Investitionszuweisungen, -zuschüssen und Investitionsbeiträgen	0	0	0
09	53	Sonstige ordentliche Erträge	0	0	0
10		Summe der ordentlichen Erträge (Nr. 1 bis 9)	-8.545	-8.300	-10.887
		Ordentliche Aufwendungen			
11	62, 63, 640-643, 647-649, 65	Personalaufwendungen	1.364	1.427	1.412
12	644-646	Versorgungsaufwendungen	97	100	97
13	60, 61, 67-69	Aufwendungen für Sach- und Dienstleistungen	43.971	37.662	43.183
14	66	Abschreibungen	12.127	13.159	13.161
15	71	Aufwendungen für Zuweisungen und Zuschüsse sowie besondere Finanzaufwendungen	0	0	0
16	73	Steueraufwendungen einschl. Aufwendungen aus gesetzlichen Umlageverpflichtungen	0	0	0
17	72	Transferaufwendungen	0	0	0
18	70, 74, 76	Sonstige ordentliche Aufwendungen	0	0	0
19		Summe der ordentlichen Aufwendungen (Nr. 11 bis 18)	57.559	52.348	57.853
20		Verwaltungsergebnis (Nr. 10 ./ Nr. 19)	49.014	44.048	46.966
21	56, 57	Finanzerträge	0	0	0
22	77	Finanzaufwendungen	0	0	0
23		Finanzergebnis (Nr. 21 bis Nr. 22)	0	0	0
24		Ordentliches Ergebnis (Verwaltungsergebnis und Finanzergebnis Nr. 20 und Nr. 23)	49.014	44.048	46.966
25	59	Außerordentliche Erträge	0	0	0
26	79	Außerordentliche Aufwendungen	0	0	0
27		Außerordentliches Ergebnis (Nr. 25 ./ Nr. 26)	0	0	0
28		Jahresergebnis vor Internen Leistungsbeziehungen (ordentliches Ergebnis und außerordentliches Ergebnis Nr. 24 und Nr. 27)	49.014	44.048	46.966

Haushaltsplan der Stadt Groß-Umstadt 2026

Teilergebnishaushalt Produkt 02.05.01 Katastrophenschutz

Stadt Groß-Umstadt

Nr	Konten	Bezeichnung	Ansatz 2026 - Euro -	Ansatz 2025 - Euro -	Vorl. Ergebnis 2024 - Euro -
29		Erlöse der internen Leistungsbeziehungen	0	0	0
30		Kosten der internen Leistungsbeziehungen	6.389	6.256	0
31		Ergebnis der internen Leistungsbeziehungen	6.389	6.256	0
32		Jahresergebnis nach internen Leistungsbeziehungen	55.403	50.304	46.966

Haushaltsplan der Stadt Groß-Umstadt 2026

Teilfinanzhaushalt Produkt 02.05.01 Katastrophenschutz								
Stadt Groß-Umstadt								
Nr.	Bezeichnung	HH-Ansatz 2026 - Euro -	Verpflichtungs- ermächtigung - Euro -	HH-Ansatz 2025 - Euro -	Vorl. Ergebnis 2024 - Euro -	GAB - Euro -	davon bisher bereitgestellt - Euro -	Erläuterungen
	Einzahlungen aus Investitionstätigkeit							
20	+ Einz. aus Investitionszuweis. und -zuschüssen sowie aus Investitionsbeiträgen	0	0	0	0	0	0	
21	+ Einz. aus Abgängen von Vermögensgegenständen des Sachanlagevermögens und des immateriellen Anlagevermögens	0	0	0	0	0	0	
22	+ Einz. aus Abgängen von Vermögensgegenständen des Finanzanlagevermögens	0	0	0	0	0	0	
	Einzahlungen aus Finanzierungstätigkeit							
31	+ Einz. aus der Aufnahme v. Krediten und wirtschaftlich vergleichbaren Vorgängen für Investitionen	0	0	0	0	0	0	
	Summe	0	0	0	0	0	0	
	Auszahlungen aus Investitionstätigkeit							
24	- Ausz. für den Erwerb von Grundstücken und Gebäuden	0	0	0	0	0	0	
25	- Ausz. für Baumaßnahmen	0	0	0	0	0	0	
26	- Ausz. für Investitionen in das sonstige Sachanlagevermögen und immaterielle Anlagevermögen davon: Ausz. aus gewährten Investitionszuweisungen und -zuschüssen	0	0	0	0	0	0	
27	- Ausz. für Investitionen in das Finanzanlagevermögen	0	0	0	0	0	0	
	Auszahlungen aus Finanzierungstätigkeit							
32	- Ausz. für die Tilgung von Krediten und wirtschaftlich vergleichbaren Vorgängen für Investitionen	0	0	0	0	0	0	
	Summe	0	0	0	0	0	0	
	Saldo (Einzahlungen ./- Auszahlungen)	0	0	0	0	0	0	

Produkthaushalt der Stadt Groß-Umstadt

Haushalt 2026

Produktbereich 04 Kultur und Wissenschaft

Budget 04-A Kultur und Bildung

- Produkt:** 04.02.01 Museen und Sammlungen
04.08.01 Büchereien
04.10.01 Kulturpflege
04.10.02 Städtepartnerschaft
04.11.01 Förderung von Religionsgemeinschaften

Haushaltsplan der Stadt Groß-Umstadt 2026

Teilergebnishaushalt Produktbereich 04 Kultur und Wissenschaft					
Stadt Groß-Umstadt					
Nr	Konten	Bezeichnung	Ansatz 2026 - Euro -	Ansatz 2025 - Euro -	Vorl. Ergebnis 2024 - Euro -
		Ordentliche Erträge			
01	50	Privatrechtliche Leistungsentgelte	-23.574	-26.825	-28.023
02	51	Öffentlich-rechtliche Leistungsentgelte	-5.150	-250	-4.828
03	548-549	Kostensersatzleistungen und -erstattungen	-8.757	-16.864	-24.492
04	52	Bestandsveränderungen und aktivierte Eigenleistungen	0	0	0
05	55	Steuern und steuerähnliche Erträge einschl. Erträge aus gesetzlichen Umlagen	0	0	0
06	547	Erträge aus Transferleistungen	0	0	0
07	540-543	Erträge aus Zuweisungen und Zuschüssen für lfd. Zwecke und allgemeine Umlagen	0	0	0
08	546	Erträge aus der Auflösung von Sonderposten aus Investitionszuweisungen, -zuschüssen und Investitionsbeiträgen	-1.491	0	0
09	53	Sonstige ordentliche Erträge	-2.410	-150	-590
10		Summe der ordentlichen Erträge (Nr. 1 bis 9)	-41.382	-44.089	-57.933
		Ordentliche Aufwendungen			
11	62, 63, 640-643, 647-649, 65	Personalaufwendungen	251.049	307.777	190.645
12	644-646	Versorgungsaufwendungen	229.425	218.613	25.201
13	60, 61, 67-69	Aufwendungen für Sach- und Dienstleistungen	167.581	139.104	108.000
14	66	Abschreibungen	21.793	11.850	11.256
15	71	Aufwendungen für Zuweisungen und Zuschüsse sowie besondere Finanzaufwendungen	13.500	15.000	7.500
16	73	Steueraufwendungen einschl. Aufwendungen aus gesetzlichen Umlageverpflichtungen	0	0	0
17	72	Transferaufwendungen	0	0	0
18	70, 74, 76	Sonstige ordentliche Aufwendungen	0	0	0
19		Summe der ordentlichen Aufwendungen (Nr. 11 bis 18)	683.348	692.344	342.601
20		Verwaltungsergebnis (Nr. 10 ./ Nr. 19)	641.966	648.255	284.668
21	56, 57	Finanzerträge	0	0	0
22	77	Finanzaufwendungen	0	0	0
23		Finanzergebnis (Nr. 21 bis Nr. 22)	0	0	0
24		Ordentliches Ergebnis (Verwaltungsergebnis und Finanzergebnis Nr. 20 und Nr. 23)	641.966	648.255	284.668
25	59	Außerordentliche Erträge	0	-2.500	-2.235
26	79	Außerordentliche Aufwendungen	0	0	0
27		Außerordentliches Ergebnis (Nr. 25 ./ Nr. 26)	0	-2.500	-2.235
28		Jahresergebnis vor Internen Leistungsbeziehungen (ordentliches Ergebnis und außerordentliches Ergebnis Nr. 24 und Nr. 27)	641.966	645.755	282.433

Haushaltsplan der Stadt Groß-Umstadt 2026

Teilergebnishaushalt Produktbereich 04 Kultur und Wissenschaft

Stadt Groß-Umstadt

Nr	Konten	Bezeichnung	Ansatz 2026 - Euro -	Ansatz 2025 - Euro -	Vorl. Ergebnis 2024 - Euro -
29		Erlöse der internen Leistungsbeziehungen	0	0	0
30		Kosten der internen Leistungsbeziehungen	165.711	126.346	10.911
31		Ergebnis der internen Leistungsbeziehungen	165.711	126.346	10.911
32		Jahresergebnis nach internen Leistungsbeziehungen	807.677	772.101	293.344

Haushaltsplan der Stadt Groß-Umstadt 2026

Teilfinanzhaushalt Produktbereich 04 Kultur und Wissenschaft								
Stadt Groß-Umstadt								
Nr.	Bezeichnung	HH-Ansatz 2026 - Euro -	Verpflichtungs- ermächtigung - Euro -	HH-Ansatz 2025 - Euro -	Vorl. Ergebnis 2024 - Euro -	GAB - Euro -	davon bisher bereitgestellt - Euro -	Erläuterungen
	Einzahlungen aus Investitionstätigkeit							
20	+ Einz. aus Investitionszuweis. und -zuschüssen sowie aus Investitionsbeiträgen	12.500	0	12.500	33.000	58.000	45.500	
21	+ Einz. aus Abgängen von Vermögensgegenständen des Sachanlagevermögens und des immateriellen Anlagevermögens	0	0	0	0	0	0	
22	+ Einz. aus Abgängen von Vermögensgegenständen des Finanzanlagevermögens	0	0	0	0	0	0	
	Einzahlungen aus Finanzierungstätigkeit							
31	+ Einz. aus der Aufnahme v. Krediten und wirtschaftlich vergleichbaren Vorgängen für Investitionen	0	0	0	0	0	0	
	Summe	12.500	0	12.500	33.000	58.000	45.500	
	Auszahlungen aus Investitionstätigkeit							
24	- Ausz. für den Erwerb von Grundstücken und Gebäuden	0	0	0	0	0	0	
25	- Ausz. für Baumaßnahmen	0	0	0	-12.737	-12.737	-12.737	
26	- Ausz. für Investitionen in das sonstige Sachanlagevermögen und immaterielle Anlagevermögen	-23.500	0	-29.500	-9.013	-62.013	-38.513	
	davon: Ausz. aus gewährten Investitionszuweisungen und -zuschüssen	0	0	-6.000	0	-6.000	-6.000	
27	- Ausz. für Investitionen in das Finanzanlagevermögen	0	0	0	0	0	0	
	Auszahlungen aus Finanzierungstätigkeit							
32	- Ausz. für die Tilgung von Krediten und wirtschaftlich vergleichbaren Vorgängen für Investitionen	0	0	0	0	0	0	
	Summe	-23.500	0	-29.500	-21.750	-74.750	-51.250	
	Saldo (Einzahlungen ./- Auszahlungen)	-11.000	0	-17.000	11.250	-16.750	-5.750	

Haushaltsplan der Stadt Groß-Umstadt 2026

Teilergebnishaushalt Budget 04-A Kultur und Bildung					
Stadt Groß-Umstadt					
Nr	Konten	Bezeichnung	Ansatz 2026 - Euro -	Ansatz 2025 - Euro -	Vorl. Ergebnis 2024 - Euro -
		Ordentliche Erträge			
01	50	Privatrechtliche Leistungsentgelte	-23.574	-26.825	-28.023
02	51	Öffentlich-rechtliche Leistungsentgelte	-5.150	-250	-4.828
03	548-549	Kostensersatzleistungen und -erstattungen	-8.757	-16.864	-24.492
04	52	Bestandsveränderungen und aktivierte Eigenleistungen	0	0	0
05	55	Steuern und steuerähnliche Erträge einschl. Erträge aus gesetzlichen Umlagen	0	0	0
06	547	Erträge aus Transferleistungen	0	0	0
07	540-543	Erträge aus Zuweisungen und Zuschüssen für lfd. Zwecke und allgemeine Umlagen	0	0	0
08	546	Erträge aus der Auflösung von Sonderposten aus Investitionszuweisungen, -zuschüssen und Investitionsbeiträgen	-1.491	0	0
09	53	Sonstige ordentliche Erträge	-2.410	-150	-590
10		Summe der ordentlichen Erträge (Nr. 1 bis 9)	-41.382	-44.089	-57.933
		Ordentliche Aufwendungen			
11	62, 63, 640-643, 647-649, 65	Personalaufwendungen	251.049	308.016	191.047
12	644-646	Versorgungsaufwendungen	229.425	218.613	25.201
13	60, 61, 67-69	Aufwendungen für Sach- und Dienstleistungen	167.581	143.008	116.325
14	66	Abschreibungen	21.793	11.850	11.256
15	71	Aufwendungen für Zuweisungen und Zuschüsse sowie besondere Finanzaufwendungen	13.500	15.000	7.500
16	73	Steueraufwendungen einschl. Aufwendungen aus gesetzlichen Umlageverpflichtungen	0	0	0
17	72	Transferaufwendungen	0	0	0
18	70, 74, 76	Sonstige ordentliche Aufwendungen	0	0	0
19		Summe der ordentlichen Aufwendungen (Nr. 11 bis 18)	683.348	696.487	351.329
20		Verwaltungsergebnis (Nr. 10 ./ Nr. 19)	641.966	652.398	293.396
21	56, 57	Finanzerträge	0	0	0
22	77	Finanzaufwendungen	0	0	0
23		Finanzergebnis (Nr. 21 bis Nr. 22)	0	0	0
24		Ordentliches Ergebnis (Verwaltungsergebnis und Finanzergebnis Nr. 20 und Nr. 23)	641.966	652.398	293.396
25	59	Außerordentliche Erträge	0	-3.000	-2.235
26	79	Außerordentliche Aufwendungen	0	0	0
27		Außerordentliches Ergebnis (Nr. 25 ./ Nr. 26)	0	-3.000	-2.235
28		Jahresergebnis vor Internen Leistungsbeziehungen (ordentliches Ergebnis und außerordentliches Ergebnis Nr. 24 und Nr. 27)	641.966	649.398	291.161

Haushaltsplan der Stadt Groß-Umstadt 2026

Teilergebnishaushalt Budget 04-A Kultur und Bildung

Stadt Groß-Umstadt

Nr	Konten	Bezeichnung	Ansatz 2026 - Euro -	Ansatz 2025 - Euro -	Vorl. Ergebnis 2024 - Euro -
29		Erlöse der internen Leistungsbeziehungen	0	0	0
30		Kosten der internen Leistungsbeziehungen	165.711	132.923	11.825
31		Ergebnis der internen Leistungsbeziehungen	165.711	132.923	11.825
32		Jahresergebnis nach internen Leistungsbeziehungen	807.677	782.321	302.986

Haushaltsplan der Stadt Groß-Umstadt 2026

Teilfinanzhaushalt Budget 04-A Kultur und Bildung								
Stadt Groß-Umstadt								
Nr.	Bezeichnung	HH-Ansatz 2026 - Euro -	Verpflichtungs- ermächtigung - Euro -	HH-Ansatz 2025 - Euro -	Vorl. Ergebnis 2024 - Euro -	GAB - Euro -	davon bisher bereitgestellt - Euro -	Erläuterungen
	Einzahlungen aus Investitionstätigkeit							
20	+ Einz. aus Investitionszuweis. und -zuschüssen sowie aus Investitionsbeiträgen	12.500	0	12.500	33.000	58.000	45.500	
21	+ Einz. aus Abgängen von Vermögensgegenständen des Sachanlagevermögens und des immateriellen Anlagevermögens	0	0	0	0	0	0	
22	+ Einz. aus Abgängen von Vermögensgegenständen des Finanzanlagevermögens	0	0	0	0	0	0	
	Einzahlungen aus Finanzierungstätigkeit							
31	+ Einz. aus der Aufnahme v. Krediten und wirtschaftlich vergleichbaren Vorgängen für Investitionen	0	0	0	0	0	0	
	Summe	12.500	0	12.500	33.000	58.000	45.500	
	Auszahlungen aus Investitionstätigkeit							
24	- Ausz. für den Erwerb von Grundstücken und Gebäuden	0	0	0	0	0	0	
25	- Ausz. für Baumaßnahmen	0	0	0	-12.737	-12.737	-12.737	
26	- Ausz. für Investitionen in das sonstige Sachanlagevermögen und immaterielle Anlagevermögen	-23.500	0	-29.500	-9.013	-62.013	-38.513	
	davon: Ausz. aus gewährten Investitionszuweisungen und -zuschüssen	0	0	-6.000	0	-6.000	-6.000	
27	- Ausz. für Investitionen in das Finanzanlagevermögen	0	0	0	0	0	0	
	Auszahlungen aus Finanzierungstätigkeit							
32	- Ausz. für die Tilgung von Krediten und wirtschaftlich vergleichbaren Vorgängen für Investitionen	0	0	0	0	0	0	
	Summe	-23.500	0	-29.500	-21.750	-74.750	-51.250	
	Saldo (Einzahlungen ./- Auszahlungen)	-11.000	0	-17.000	11.250	-16.750	-5.750	

Haushaltsplan der Stadt Groß-Umstadt 2026

Beschreibung Produkt 04.02.01 Museen und Sammlungen	
Stadt Groß-Umstadt	
Pflichtaufgaben	Nein
Freiwillige Aufgaben	Ja
Kurzbeschreibung	<p>Der Gruberhof wird als Museum und kultureller Veranstaltungsort in Groß-Umstadt sowohl von den Bürgern, als auch von auswärtigen Gästen, sehr gut angenommen. Neben den Dauerausstellungen werden regelmäßig wechselnde Ausstellungen zu besonderen Themen angeboten, die eine ständige Attraktivität gewährleisten.</p> <p>Der Gruberhof wird inzwischen auf vertraglicher Basis von einem Verein betrieben. Die in der letzten Haushaltssatzung angekündigten Gespräche waren letztlich erfolgreich. Dennoch verbleiben weiterhin Aufwände bei der Stadt Groß-Umstadt. Diese dienen letztlich dazu, dieses kulturelle Angebot hier aufrecht erhalten zu können.</p> <p>Das Stadtarchiv, in dem Akten und Unterlagen zur Stadtgeschichte aufbewahrt werden müssen, ist in der ehemaligen Schule im Stadtteil Raibach untergebracht. Diese Unterbringung ist aufgrund des eingeschränkten Platzes, als auch aus klimatischen Gründen eher unzureichend. Hier ist auf längere Sicht eine Lösung zu suchen.</p>
Verantwortliche Organisationseinheit	Abteilung 150 Stadtmarketing, Kultur und Ehrenamt
Verantwortliche Person(en)	Saskia Merker

Haushaltsplan der Stadt Groß-Umstadt 2026

Teilergebnishaushalt Produkt 04.02.01 Museen und Sammlungen					
Stadt Groß-Umstadt					
Nr	Konten	Bezeichnung	Ansatz 2026 - Euro -	Ansatz 2025 - Euro -	Vorl. Ergebnis 2024 - Euro -
		Ordentliche Erträge			
01	50	Privatrechtliche Leistungsentgelte	0	0	-28
02	51	Öffentlich-rechtliche Leistungsentgelte	-150	-250	-150
03	548-549	Kostenersatzleistungen und -erstattungen	0	0	0
04	52	Bestandsveränderungen und aktivierte Eigenleistungen	0	0	0
05	55	Steuern und steuerähnliche Erträge einschl. Erträge aus gesetzlichen Umlagen	0	0	0
06	547	Erträge aus Transferleistungen	0	0	0
07	540-543	Erträge aus Zuweisungen und Zuschüssen für lfd. Zwecke und allgemeine Umlagen	0	0	0
08	546	Erträge aus der Auflösung von Sonderposten aus Investitionszuweisungen, -zuschüssen und Investitionsbeiträgen	0	0	0
09	53	Sonstige ordentliche Erträge	0	0	0
10		Summe der ordentlichen Erträge (Nr. 1 bis 9)	-150	-250	-178
		Ordentliche Aufwendungen			
11	62, 63, 640-643, 647-649, 65	Personalaufwendungen	37.339	39.944	41.803
12	644-646	Versorgungsaufwendungen	80.192	67.133	2.290
13	60, 61, 67-69	Aufwendungen für Sach- und Dienstleistungen	12.465	10.079	5.108
14	66	Abschreibungen	347	246	246
15	71	Aufwendungen für Zuweisungen und Zuschüsse sowie besondere Finanzaufwendungen	0	0	0
16	73	Steueraufwendungen einschl. Aufwendungen aus gesetzlichen Umlageverpflichtungen	0	0	0
17	72	Transferaufwendungen	0	0	0
18	70, 74, 76	Sonstige ordentliche Aufwendungen	0	0	0
19		Summe der ordentlichen Aufwendungen (Nr. 11 bis 18)	130.343	117.402	49.446
20		Verwaltungsergebnis (Nr. 10 ./ Nr. 19)	130.193	117.152	49.268
21	56, 57	Finanzerträge	0	0	0
22	77	Finanzaufwendungen	0	0	0
23		Finanzergebnis (Nr. 21 bis Nr. 22)	0	0	0
24		Ordentliches Ergebnis (Verwaltungsergebnis und Finanzergebnis Nr. 20 und Nr. 23)	130.193	117.152	49.268
25	59	Außerordentliche Erträge	0	0	0
26	79	Außerordentliche Aufwendungen	0	0	0
27		Außerordentliches Ergebnis (Nr. 25 ./ Nr. 26)	0	0	0
28		Jahresergebnis vor Internen Leistungsbeziehungen (ordentliches Ergebnis und außerordentliches Ergebnis Nr. 24 und Nr. 27)	130.193	117.152	49.268

Haushaltsplan der Stadt Groß-Umstadt 2026

Teilergebnishaushalt Produkt 04.02.01 Museen und Sammlungen

Stadt Groß-Umstadt

Nr	Konten	Bezeichnung	Ansatz 2026 - Euro -	Ansatz 2025 - Euro -	Vorl. Ergebnis 2024 - Euro -
29		Erlöse der internen Leistungsbeziehungen	0	0	0
30		Kosten der internen Leistungsbeziehungen	66.229	39.063	62
31		Ergebnis der internen Leistungsbeziehungen	66.229	39.063	62
32		Jahresergebnis nach internen Leistungsbeziehungen	196.422	156.215	49.330

Haushaltsplan der Stadt Groß-Umstadt 2026

Teilfinanzhaushalt Produkt 04.02.01 Museen und Sammlungen								
Stadt Groß-Umstadt								
Nr.	Bezeichnung	HH-Ansatz 2026 - Euro -	Verpflichtungs- ermächtigung - Euro -	HH-Ansatz 2025 - Euro -	Vorl. Ergebnis 2024 - Euro -	GAB - Euro -	davon bisher bereitgestellt - Euro -	Erläuterungen
	Einzahlungen aus Investitionstätigkeit							
20	+ Einz. aus Investitionszuweis. und -zuschüssen sowie aus Investitionsbeiträgen	0	0	0	0	0	0	
21	+ Einz. aus Abgängen von Vermögensgegenständen des Sachanlagevermögens und des immateriellen Anlagevermögens	0	0	0	0	0	0	
22	+ Einz. aus Abgängen von Vermögensgegenständen des Finanzanlagevermögens	0	0	0	0	0	0	
	Einzahlungen aus Finanzierungstätigkeit							
31	+ Einz. aus der Aufnahme v. Krediten und wirtschaftlich vergleichbaren Vorgängen für Investitionen	0	0	0	0	0	0	
	Summe	0	0	0	0	0	0	
	Auszahlungen aus Investitionstätigkeit							
24	- Ausz. für den Erwerb von Grundstücken und Gebäuden	0	0	0	0	0	0	
25	- Ausz. für Baumaßnahmen	0	0	0	0	0	0	
26	- Ausz. für Investitionen in das sonstige Sachanlagevermögen und immaterielle Anlagevermögen davon: Ausz. aus gewährten Investitionszuweisungen und -zuschüssen	0	0	0	0	0	0	
27	- Ausz. für Investitionen in das Finanzanlagevermögen	0	0	0	0	0	0	
	Auszahlungen aus Finanzierungstätigkeit							
32	- Ausz. für die Tilgung von Krediten und wirtschaftlich vergleichbaren Vorgängen für Investitionen	0	0	0	0	0	0	
	Summe	0	0	0	0	0	0	
	Saldo (Einzahlungen ./- Auszahlungen)	0	0	0	0	0	0	

Haushaltsplan der Stadt Groß-Umstadt 2026

Beschreibung Produkt 04.08.01 Büchereien	
Stadt Groß-Umstadt	
Pflichtaufgaben	Nein
Freiwillige Aufgaben	Ja
Kurzbeschreibung	Neben der Bereitstellung von klassischen und elektronischen Medien wird auch die Möglichkeit der Online-Ausleihe angeboten. Die bekannten Angebote für Kinder, Lesungen und Führungen finden weiterhin statt.
Verantwortliche Organisationseinheit	Abteilung 150 Stadtmarketing, Kultur und Ehrenamt
Verantwortliche Person(en)	Saskia Merker

Haushaltsplan der Stadt Groß-Umstadt 2026

Teilergebnishaushalt Produkt 04.08.01 Büchereien					
Stadt Groß-Umstadt					
Nr	Konten	Bezeichnung	Ansatz 2026 - Euro -	Ansatz 2025 - Euro -	Vorl. Ergebnis 2024 - Euro -
		Ordentliche Erträge			
01	50	Privatrechtliche Leistungsentgelte	0	0	0
02	51	Öffentlich-rechtliche Leistungsentgelte	-5.000	0	-4.678
03	548-549	Kostensersatzleistungen und -erstattungen	-5.757	-5.700	-1.680
04	52	Bestandsveränderungen und aktivierte Eigenleistungen	0	0	0
05	55	Steuern und steuerähnliche Erträge einschl. Erträge aus gesetzlichen Umlagen	0	0	0
06	547	Erträge aus Transferleistungen	0	0	0
07	540-543	Erträge aus Zuweisungen und Zuschüssen für lfd. Zwecke und allgemeine Umlagen	0	0	0
08	546	Erträge aus der Auflösung von Sonderposten aus Investitionszuweisungen, -zuschüssen und Investitionsbeiträgen	-1.491	0	0
09	53	Sonstige ordentliche Erträge	0	0	0
10		Summe der ordentlichen Erträge (Nr. 1 bis 9)	-12.248	-5.700	-6.358
		Ordentliche Aufwendungen			
11	62, 63, 640-643, 647-649, 65	Personalaufwendungen	101.557	106.941	74.808
12	644-646	Versorgungsaufwendungen	6.845	6.650	4.204
13	60, 61, 67-69	Aufwendungen für Sach- und Dienstleistungen	10.284	10.762	8.344
14	66	Abschreibungen	19.984	9.832	9.242
15	71	Aufwendungen für Zuweisungen und Zuschüsse sowie besondere Finanzaufwendungen	0	0	0
16	73	Steueraufwendungen einschl. Aufwendungen aus gesetzlichen Umlageverpflichtungen	0	0	0
17	72	Transferaufwendungen	0	0	0
18	70, 74, 76	Sonstige ordentliche Aufwendungen	0	0	0
19		Summe der ordentlichen Aufwendungen (Nr. 11 bis 18)	138.670	134.185	96.598
20		Verwaltungsergebnis (Nr. 10 ./ Nr. 19)	126.422	128.485	90.240
21	56, 57	Finanzerträge	0	0	0
22	77	Finanzaufwendungen	0	0	0
23		Finanzergebnis (Nr. 21 bis Nr. 22)	0	0	0
24		Ordentliches Ergebnis (Verwaltungsergebnis und Finanzergebnis Nr. 20 und Nr. 23)	126.422	128.485	90.240
25	59	Außerordentliche Erträge	0	0	-485
26	79	Außerordentliche Aufwendungen	0	0	0
27		Außerordentliches Ergebnis (Nr. 25 ./ Nr. 26)	0	0	-485
28		Jahresergebnis vor Internen Leistungsbeziehungen (ordentliches Ergebnis und außerordentliches Ergebnis Nr. 24 und Nr. 27)	126.422	128.485	89.755

Haushaltsplan der Stadt Groß-Umstadt 2026

Teilergebnishaushalt Produkt 04.08.01 Büchereien

Stadt Groß-Umstadt

Nr	Konten	Bezeichnung	Ansatz 2026 - Euro -	Ansatz 2025 - Euro -	Vorl. Ergebnis 2024 - Euro -
29		Erlöse der internen Leistungsbeziehungen	0	0	0
30		Kosten der internen Leistungsbeziehungen	14.921	15.555	3.918
31		Ergebnis der internen Leistungsbeziehungen	14.921	15.555	3.918
32		Jahresergebnis nach internen Leistungsbeziehungen	141.343	144.040	93.673

Haushaltsplan der Stadt Groß-Umstadt 2026

Teilfinanzhaushalt Produkt 04.08.01 Büchereien								
Stadt Groß-Umstadt								
Nr.	Bezeichnung	HH-Ansatz 2026 - Euro -	Verpflichtungs- ermächtigung - Euro -	HH-Ansatz 2025 - Euro -	Vorl. Ergebnis 2024 - Euro -	GAB - Euro -	davon bisher bereitgestellt - Euro -	Erläuterungen
	Einzahlungen aus Investitionstätigkeit							
20	+ Einz. aus Investitionszuweis. und -zuschüssen sowie aus Investitionsbeiträgen	12.500	0	12.500	33.000	58.000	45.500	
21	+ Einz. aus Abgängen von Vermögensgegenständen des Sachanlagevermögens und des immateriellen Anlagevermögens	0	0	0	0	0	0	
22	+ Einz. aus Abgängen von Vermögensgegenständen des Finanzanlagevermögens	0	0	0	0	0	0	
	Einzahlungen aus Finanzierungstätigkeit							
31	+ Einz. aus der Aufnahme v. Krediten und wirtschaftlich vergleichbaren Vorgängen für Investitionen	0	0	0	0	0	0	
	Summe	12.500	0	12.500	33.000	58.000	45.500	
	Auszahlungen aus Investitionstätigkeit							
24	- Ausz. für den Erwerb von Grundstücken und Gebäuden	0	0	0	0	0	0	
25	- Ausz. für Baumaßnahmen	0	0	0	0	0	0	
26	- Ausz. für Investitionen in das sonstige Sachanlagevermögen und immaterielle Anlagevermögen davon: Ausz. aus gewährten Investitionszuweisungen und -zuschüssen	-23.500	0	-23.500	-9.013	-56.013	-32.513	
27	- Ausz. für Investitionen in das Finanzanlagevermögen	0	0	0	0	0	0	
	Auszahlungen aus Finanzierungstätigkeit							
32	- Ausz. für die Tilgung von Krediten und wirtschaftlich vergleichbaren Vorgängen für Investitionen	0	0	0	0	0	0	
	Summe	-23.500	0	-23.500	-9.013	-56.013	-32.513	
	Saldo (Einzahlungen ./- Auszahlungen)	-11.000	0	-11.000	23.987	1.987	12.987	

Haushaltsplan der Stadt Groß-Umstadt 2026

Investitionen Produkt 04.08.01 Büchereien							
Stadt Groß-Umstadt							
Nr.	Bezeichnung	Ansatz 2025	Ansatz 2026	Verpflichtungs- Ermächtigungen	Finanzplan 2027	Finanzplan 2028	Finanzplan 2029
I-00000009	Erweiterung Medienbestand Bücherei	11.000	11.000				
13	1.2.4 Anlagen und Maschinen z. Leistungserstellung	23.500	23.500				
59	2.1.1 Zuweisungen vom öffentlichen Bereich	-12.500	-12.500				

Haushaltsplan der Stadt Groß-Umstadt 2026

Beschreibung Produkt 04.10.01 Kulturpflege	
Stadt Groß-Umstadt	
Pflichtaufgaben	Nein
Freiwillige Aufgaben	Ja
Verantwortliche Organisationseinheit	Abteilung 150 Stadtmarketing, Kultur und Ehrenamt
Verantwortliche Person(en)	Saskia Merker

Haushaltsplan der Stadt Groß-Umstadt 2026

Teilergebnishaushalt Produkt 04.10.01 Kulturpflege					
Stadt Groß-Umstadt					
Nr	Konten	Bezeichnung	Ansatz 2026 - Euro -	Ansatz 2025 - Euro -	Vorl. Ergebnis 2024 - Euro -
		Ordentliche Erträge			
01	50	Privatrechtliche Leistungsentgelte	-23.574	-26.825	-27.996
02	51	Öffentlich-rechtliche Leistungsentgelte	0	0	0
03	548-549	Kostenersatzleistungen und -erstattungen	0	0	-11.911
04	52	Bestandsveränderungen und aktivierte Eigenleistungen	0	0	0
05	55	Steuern und steuerähnliche Erträge einschl. Erträge aus gesetzlichen Umlagen	0	0	0
06	547	Erträge aus Transferleistungen	0	0	0
07	540-543	Erträge aus Zuweisungen und Zuschüssen für lfd. Zwecke und allgemeine Umlagen	0	0	0
08	546	Erträge aus der Auflösung von Sonderposten aus Investitionszuweisungen, -zuschüssen und Investitionsbeiträgen	0	0	0
09	53	Sonstige ordentliche Erträge	-2.410	-150	-590
10		Summe der ordentlichen Erträge (Nr. 1 bis 9)	-25.984	-26.975	-40.497
		Ordentliche Aufwendungen			
11	62, 63, 640-643, 647-649, 65	Personalaufwendungen	82.609	157.022	68.701
12	644-646	Versorgungsaufwendungen	140.460	144.620	18.602
13	60, 61, 67-69	Aufwendungen für Sach- und Dienstleistungen	98.629	85.391	65.874
14	66	Abschreibungen	1.462	1.772	1.768
15	71	Aufwendungen für Zuweisungen und Zuschüsse sowie besondere Finanzaufwendungen	6.000	6.000	6.000
16	73	Steueraufwendungen einschl. Aufwendungen aus gesetzlichen Umlageverpflichtungen	0	0	0
17	72	Transferaufwendungen	0	0	0
18	70, 74, 76	Sonstige ordentliche Aufwendungen	0	0	0
19		Summe der ordentlichen Aufwendungen (Nr. 11 bis 18)	329.160	394.805	160.944
20		Verwaltungsergebnis (Nr. 10 ./ Nr. 19)	303.176	367.830	120.447
21	56, 57	Finanzerträge	0	0	0
22	77	Finanzaufwendungen	0	0	0
23		Finanzergebnis (Nr. 21 bis Nr. 22)	0	0	0
24		Ordentliches Ergebnis (Verwaltungsergebnis und Finanzergebnis Nr. 20 und Nr. 23)	303.176	367.830	120.447
25	59	Außerordentliche Erträge	0	-2.500	-1.750
26	79	Außerordentliche Aufwendungen	0	0	0
27		Außerordentliches Ergebnis (Nr. 25 ./ Nr. 26)	0	-2.500	-1.750
28		Jahresergebnis vor Internen Leistungsbeziehungen (ordentliches Ergebnis und außerordentliches Ergebnis Nr. 24 und Nr. 27)	303.176	365.330	118.697

Haushaltsplan der Stadt Groß-Umstadt 2026

Teilergebnishaushalt Produkt 04.10.01 Kulturpflege					
Stadt Groß-Umstadt					
Nr	Konten	Bezeichnung	Ansatz 2026 - Euro -	Ansatz 2025 - Euro -	Vorl. Ergebnis 2024 - Euro -
29		Erlöse der internen Leistungsbeziehungen	0	0	0
30		Kosten der internen Leistungsbeziehungen	61.117	50.802	6.002
31		Ergebnis der internen Leistungsbeziehungen	61.117	50.802	6.002
32		Jahresergebnis nach internen Leistungsbeziehungen	364.293	416.132	124.699

Haushaltsplan der Stadt Groß-Umstadt 2026

Teilfinanzhaushalt Produkt 04.10.01 Kulturpflege

Stadt Groß-Umstadt

Nr.	Bezeichnung	HH-Ansatz 2026 - Euro -	Verpflichtungs- ermächtigung - Euro -	HH-Ansatz 2025 - Euro -	Vorl. Ergebnis 2024 - Euro -	GAB - Euro -	davon bisher bereitgestellt - Euro -	Erläuterungen
	Einzahlungen aus Investitionstätigkeit							
20	+ Einz. aus Investitionszuweis. und -zuschüssen sowie aus Investitionsbeiträgen	0	0	0	0	0	0	
21	+ Einz. aus Abgängen von Vermögensgegenständen des Sachanlagevermögens und des immateriellen Anlagevermögens	0	0	0	0	0	0	
22	+ Einz. aus Abgängen von Vermögensgegenständen des Finanzanlagevermögens	0	0	0	0	0	0	
	Einzahlungen aus Finanzierungstätigkeit							
31	+ Einz. aus der Aufnahme v. Krediten und wirtschaftlich vergleichbaren Vorgängen für Investitionen	0	0	0	0	0	0	
	Summe	0	0	0	0	0	0	
	Auszahlungen aus Investitionstätigkeit							
24	- Ausz. für den Erwerb von Grundstücken und Gebäuden	0	0	0	0	0	0	
25	- Ausz. für Baumaßnahmen	0	0	0	-12.737	-12.737	-12.737	
26	- Ausz. für Investitionen in das sonstige Sachanlagevermögen und immaterielle Anlagevermögen	0	0	-6.000	0	-6.000	-6.000	
	davon: Ausz. aus gewährten Investitionszuweisungen und -zuschüssen	0	0	-6.000	0	-6.000	-6.000	
27	- Ausz. für Investitionen in das Finanzanlagevermögen	0	0	0	0	0	0	
	Auszahlungen aus Finanzierungstätigkeit							
32	- Ausz. für die Tilgung von Krediten und wirtschaftlich vergleichbaren Vorgängen für Investitionen	0	0	0	0	0	0	
	Summe	0	0	-6.000	-12.737	-18.737	-18.737	
	Saldo (Einzahlungen ./- Auszahlungen)	0	0	-6.000	-12.737	-18.737	-18.737	

Haushaltsplan der Stadt Groß-Umstadt 2026

Investitionen Produkt 04.10.01 Kulturpflege							
Stadt Groß-Umstadt							
Nr.	Bezeichnung	Ansatz 2025	Ansatz 2026	Verpflichtungs- Ermächtigungen	Finanzplan 2027	Finanzplan 2028	Finanzplan 2029
I-00000014	Zuschüsse an Kulturvereine	6.000					
07	1.1.2 gel. Investzuw. und -zuschüsse	6.000					

Haushaltsplan der Stadt Groß-Umstadt 2026

Beschreibung Produkt 04.10.02 Städtepartnerschaft	
Stadt Groß-Umstadt	
Pflichtaufgaben	Nein
Freiwillige Aufgaben	Ja
Verantwortliche Organisationseinheit	Abteilung 150 Stadtmarketing, Kultur und Ehrenamt
Verantwortliche Person(en)	Saskia Merker

Haushaltsplan der Stadt Groß-Umstadt 2026

Teilergebnishaushalt Produkt 04.10.02 Städtepartnerschaft					
Stadt Groß-Umstadt					
Nr	Konten	Bezeichnung	Ansatz 2026 - Euro -	Ansatz 2025 - Euro -	Vorl. Ergebnis 2024 - Euro -
		Ordentliche Erträge			
01	50	Privatrechtliche Leistungsentgelte	0	0	0
02	51	Öffentlich-rechtliche Leistungsentgelte	0	0	0
03	548-549	Kostensatzleistungen und -erstattungen	-3.000	-11.164	-10.900
04	52	Bestandsveränderungen und aktivierte Eigenleistungen	0	0	0
05	55	Steuern und steuerähnliche Erträge einschl. Erträge aus gesetzlichen Umlagen	0	0	0
06	547	Erträge aus Transferleistungen	0	0	0
07	540-543	Erträge aus Zuweisungen und Zuschüssen für lfd. Zwecke und allgemeine Umlagen	0	0	0
08	546	Erträge aus der Auflösung von Sonderposten aus Investitionszuweisungen, -zuschüssen und Investitionsbeiträgen	0	0	0
09	53	Sonstige ordentliche Erträge	0	0	0
10		Summe der ordentlichen Erträge (Nr. 1 bis 9)	-3.000	-11.164	-10.900
		Ordentliche Aufwendungen			
11	62, 63, 640-643, 647-649, 65	Personalaufwendungen	29.544	3.870	5.333
12	644-646	Versorgungsaufwendungen	1.928	210	105
13	60, 61, 67-69	Aufwendungen für Sach- und Dienstleistungen	46.203	32.872	28.675
14	66	Abschreibungen	0	0	0
15	71	Aufwendungen für Zuweisungen und Zuschüsse sowie besondere Finanzaufwendungen	7.500	9.000	1.500
16	73	Steueraufwendungen einschl. Aufwendungen aus gesetzlichen Umlageverpflichtungen	0	0	0
17	72	Transferaufwendungen	0	0	0
18	70, 74, 76	Sonstige ordentliche Aufwendungen	0	0	0
19		Summe der ordentlichen Aufwendungen (Nr. 11 bis 18)	85.175	45.952	35.613
20		Verwaltungsergebnis (Nr. 10 ./ Nr. 19)	82.175	34.788	24.713
21	56, 57	Finanzerträge	0	0	0
22	77	Finanzaufwendungen	0	0	0
23		Finanzergebnis (Nr. 21 bis Nr. 22)	0	0	0
24		Ordentliches Ergebnis (Verwaltungsergebnis und Finanzergebnis Nr. 20 und Nr. 23)	82.175	34.788	24.713
25	59	Außerordentliche Erträge	0	0	0
26	79	Außerordentliche Aufwendungen	0	0	0
27		Außerordentliches Ergebnis (Nr. 25 ./ Nr. 26)	0	0	0
28		Jahresergebnis vor Internen Leistungsbeziehungen (ordentliches Ergebnis und außerordentliches Ergebnis Nr. 24 und Nr. 27)	82.175	34.788	24.713

Haushaltsplan der Stadt Groß-Umstadt 2026

Teilergebnishaushalt Produkt 04.10.02 Städtepartnerschaft

Stadt Groß-Umstadt

Nr	Konten	Bezeichnung	Ansatz 2026 - Euro -	Ansatz 2025 - Euro -	Vorl. Ergebnis 2024 - Euro -
29		Erlöse der internen Leistungsbeziehungen	0	0	0
30		Kosten der internen Leistungsbeziehungen	23.444	20.926	930
31		Ergebnis der internen Leistungsbeziehungen	23.444	20.926	930
32		Jahresergebnis nach internen Leistungsbeziehungen	105.619	55.714	25.643

Haushaltsplan der Stadt Groß-Umstadt 2026

Teilfinanzhaushalt Produkt 04.10.02 Städtepartnerschaft

Stadt Groß-Umstadt

Nr.	Bezeichnung	HH-Ansatz 2026 - Euro -	Verpflichtungs- ermächtigung - Euro -	HH-Ansatz 2025 - Euro -	Vorl. Ergebnis 2024 - Euro -	GAB - Euro -	davon bisher bereitgestellt - Euro -	Erläuterungen
	Einzahlungen aus Investitionstätigkeit							
20	+ Einz. aus Investitionszuweis. und -zuschüssen sowie aus Investitionsbeiträgen	0	0	0	0	0	0	
21	+ Einz. aus Abgängen von Vermögensgegenständen des Sachanlagevermögens und des immateriellen Anlagevermögens	0	0	0	0	0	0	
22	+ Einz. aus Abgängen von Vermögensgegenständen des Finanzanlagevermögens	0	0	0	0	0	0	
	Einzahlungen aus Finanzierungstätigkeit							
31	+ Einz. aus der Aufnahme v. Krediten und wirtschaftlich vergleichbaren Vorgängen für Investitionen	0	0	0	0	0	0	
	Summe	0	0	0	0	0	0	
	Auszahlungen aus Investitionstätigkeit							
24	- Ausz. für den Erwerb von Grundstücken und Gebäuden	0	0	0	0	0	0	
25	- Ausz. für Baumaßnahmen	0	0	0	0	0	0	
26	- Ausz. für Investitionen in das sonstige Sachanlagevermögen und immaterielle Anlagevermögen davon: Ausz. aus gewährten Investitionszuweisungen und -zuschüssen	0	0	0	0	0	0	
27	- Ausz. für Investitionen in das Finanzanlagevermögen	0	0	0	0	0	0	
	Auszahlungen aus Finanzierungstätigkeit							
32	- Ausz. für die Tilgung von Krediten und wirtschaftlich vergleichbaren Vorgängen für Investitionen	0	0	0	0	0	0	
	Summe	0	0	0	0	0	0	
	Saldo (Einzahlungen ./- Auszahlungen)	0	0	0	0	0	0	

Haushaltsplan der Stadt Groß-Umstadt 2026

Beschreibung Produkt 04.11.01 Förderung von Religionsgemeinschaften	
Stadt Groß-Umstadt	
Pflichtaufgaben	Nein
Freiwillige Aufgaben	Ja
Verantwortliche Organisationseinheit	Abteilung 150 Stadtmarketing, Kultur und Ehrenamt
Verantwortliche Person(en)	Saskia Merker

Haushaltsplan der Stadt Groß-Umstadt 2026

Teilergebnishaushalt Produkt 04.11.01 Förderung von Religionsgemeinschaften					
Stadt Groß-Umstadt					
Nr	Konten	Bezeichnung	Ansatz 2026 - Euro -	Ansatz 2025 - Euro -	Vorl. Ergebnis 2024 - Euro -
		Ordentliche Erträge			
01	50	Privatrechtliche Leistungsentgelte	0	0	0
02	51	Öffentlich-rechtliche Leistungsentgelte	0	0	0
03	548-549	Kostenersatzleistungen und -erstattungen	0	0	0
04	52	Bestandsveränderungen und aktivierte Eigenleistungen	0	0	0
05	55	Steuern und steuerähnliche Erträge einschl. Erträge aus gesetzlichen Umlagen	0	0	0
06	547	Erträge aus Transferleistungen	0	0	0
07	540-543	Erträge aus Zuweisungen und Zuschüssen für lfd. Zwecke und allgemeine Umlagen	0	0	0
08	546	Erträge aus der Auflösung von Sonderposten aus Investitionszuweisungen, -zuschüssen und Investitionsbeiträgen	0	0	0
09	53	Sonstige ordentliche Erträge	0	0	0
10		Summe der ordentlichen Erträge (Nr. 1 bis 9)	0	0	0
		Ordentliche Aufwendungen			
11	62, 63, 640-643, 647-649, 65	Personalaufwendungen	0	0	0
12	644-646	Versorgungsaufwendungen	0	0	0
13	60, 61, 67-69	Aufwendungen für Sach- und Dienstleistungen	0	0	0
14	66	Abschreibungen	0	0	0
15	71	Aufwendungen für Zuweisungen und Zuschüsse sowie besondere Finanzaufwendungen	0	0	0
16	73	Steueraufwendungen einschl. Aufwendungen aus gesetzlichen Umlageverpflichtungen	0	0	0
17	72	Transferaufwendungen	0	0	0
18	70, 74, 76	Sonstige ordentliche Aufwendungen	0	0	0
19		Summe der ordentlichen Aufwendungen (Nr. 11 bis 18)	0	0	0
20		Verwaltungsergebnis (Nr. 10 ./ Nr. 19)	0	0	0
21	56, 57	Finanzerträge	0	0	0
22	77	Finanzaufwendungen	0	0	0
23		Finanzergebnis (Nr. 21 bis Nr. 22)	0	0	0
24		Ordentliches Ergebnis (Verwaltungsergebnis und Finanzergebnis Nr. 20 und Nr. 23)	0	0	0
25	59	Außerordentliche Erträge	0	0	0
26	79	Außerordentliche Aufwendungen	0	0	0
27		Außerordentliches Ergebnis (Nr. 25 ./ Nr. 26)	0	0	0
28		Jahresergebnis vor Internen Leistungsbeziehungen (ordentliches Ergebnis und außerordentliches Ergebnis Nr. 24 und Nr. 27)	0	0	0

Haushaltsplan der Stadt Groß-Umstadt 2026

Teilergebnishaushalt Produkt 04.11.01 Förderung von Religionsgemeinschaften

Stadt Groß-Umstadt

Nr	Konten	Bezeichnung	Ansatz 2026 - Euro -	Ansatz 2025 - Euro -	Vorl. Ergebnis 2024 - Euro -
29		Erlöse der internen Leistungsbeziehungen	0	0	0
30		Kosten der internen Leistungsbeziehungen	0	0	0
31		Ergebnis der internen Leistungsbeziehungen	0	0	0
32		Jahresergebnis nach internen Leistungsbeziehungen	0	0	0

Haushaltsplan der Stadt Groß-Umstadt 2026

Teilfinanzhaushalt Produkt 04.11.01 Förderung von Religionsgemeinschaften								
Stadt Groß-Umstadt								
Nr.	Bezeichnung	HH-Ansatz 2026 - Euro -	Verpflichtungs- ermächtigung - Euro -	HH-Ansatz 2025 - Euro -	Vorl. Ergebnis 2024 - Euro -	GAB - Euro -	davon bisher bereitgestellt - Euro -	Erläuterungen
	Einzahlungen aus Investitionstätigkeit							
20	+ Einz. aus Investitionszuweis. und -zuschüssen sowie aus Investitionsbeiträgen	0	0	0	0	0	0	
21	+ Einz. aus Abgängen von Vermögensgegenständen des Sachanlagevermögens und des immateriellen Anlagevermögens	0	0	0	0	0	0	
22	+ Einz. aus Abgängen von Vermögensgegenständen des Finanzanlagevermögens	0	0	0	0	0	0	
	Einzahlungen aus Finanzierungstätigkeit							
31	+ Einz. aus der Aufnahme v. Krediten und wirtschaftlich vergleichbaren Vorgängen für Investitionen	0	0	0	0	0	0	
	Summe	0	0	0	0	0	0	
	Auszahlungen aus Investitionstätigkeit							
24	- Ausz. für den Erwerb von Grundstücken und Gebäuden	0	0	0	0	0	0	
25	- Ausz. für Baumaßnahmen	0	0	0	0	0	0	
26	- Ausz. für Investitionen in das sonstige Sachanlagevermögen und immaterielle Anlagevermögen davon: Ausz. aus gewährten Investitionszuweisungen und -zuschüssen	0	0	0	0	0	0	
27	- Ausz. für Investitionen in das Finanzanlagevermögen	0	0	0	0	0	0	
	Auszahlungen aus Finanzierungstätigkeit							
32	- Ausz. für die Tilgung von Krediten und wirtschaftlich vergleichbaren Vorgängen für Investitionen	0	0	0	0	0	0	
	Summe	0	0	0	0	0	0	
	Saldo (Einzahlungen ./- Auszahlungen)	0	0	0	0	0	0	

Produkthaushalt der Stadt Groß-Umstadt

Haushalt 2026

Produktbereich 05 Soziale Leistungen

Budget 05-A Soziale Sicherung und Einrichtungen und Hilfen für Asyl

Produkt:	05.01.01	Soziale Grundversorgung
	05.03.01	Hilfen für Asylbewerber
	05.04.01	Einrichtungen für Senioren
	05.04.02	Einrichtungen für Wohnungslose
	05.10.01	Sonstige soziale Leistungen

Haushaltsplan der Stadt Groß-Umstadt 2026

Teilergebnishaushalt Produktbereich 05 Soziale Leistungen					
Stadt Groß-Umstadt					
Nr	Konten	Bezeichnung	Ansatz 2026 - Euro -	Ansatz 2025 - Euro -	Vorl. Ergebnis 2024 - Euro -
		Ordentliche Erträge			
01	50	Privatrechtliche Leistungsentgelte	-200.000	0	-145.754
02	51	Öffentlich-rechtliche Leistungsentgelte	0	0	-21.767
03	548-549	Kostenersatzleistungen und -erstattungen	0	0	0
04	52	Bestandsveränderungen und aktivierte Eigenleistungen	0	0	0
05	55	Steuern und steuerähnliche Erträge einschl. Erträge aus gesetzlichen Umlagen	0	0	0
06	547	Erträge aus Transferleistungen	0	0	0
07	540-543	Erträge aus Zuweisungen und Zuschüssen für lfd. Zwecke und allgemeine Umlagen	-8.000	-8.000	-9.769
08	546	Erträge aus der Auflösung von Sonderposten aus Investitionszuweisungen, -zuschüssen und Investitionsbeiträgen	-43.959	-45.007	-45.003
09	53	Sonstige ordentliche Erträge	0	0	-57.616
10		Summe der ordentlichen Erträge (Nr. 1 bis 9)	-251.959	-53.007	-279.910
		Ordentliche Aufwendungen			
11	62, 63, 640-643, 647-649, 65	Personalaufwendungen	107.059	176.415	119.908
12	644-646	Versorgungsaufwendungen	97.182	25.976	8.911
13	60, 61, 67-69	Aufwendungen für Sach- und Dienstleistungen	316.181	86.834	276.935
14	66	Abschreibungen	44.710	44.310	51.846
15	71	Aufwendungen für Zuweisungen und Zuschüsse sowie besondere Finanzaufwendungen	204.812	80.850	137.776
16	73	Steueraufwendungen einschl. Aufwendungen aus gesetzlichen Umlageverpflichtungen	0	0	0
17	72	Transferaufwendungen	0	0	0
18	70, 74, 76	Sonstige ordentliche Aufwendungen	0	0	0
19		Summe der ordentlichen Aufwendungen (Nr. 11 bis 18)	769.944	414.385	595.376
20		Verwaltungsergebnis (Nr. 10 ./ Nr. 19)	517.985	361.378	315.466
21	56, 57	Finanzerträge	0	0	0
22	77	Finanzaufwendungen	0	0	0
23		Finanzergebnis (Nr. 21 bis Nr. 22)	0	0	0
24		Ordentliches Ergebnis (Verwaltungsergebnis und Finanzergebnis Nr. 20 und Nr. 23)	517.985	361.378	315.466
25	59	Außerordentliche Erträge	0	0	-35
26	79	Außerordentliche Aufwendungen	0	0	0
27		Außerordentliches Ergebnis (Nr. 25 ./ Nr. 26)	0	0	-35
28		Jahresergebnis vor Internen Leistungsbeziehungen (ordentliches Ergebnis und außerordentliches Ergebnis Nr. 24 und Nr. 27)	517.985	361.378	315.431

Haushaltsplan der Stadt Groß-Umstadt 2026

Teilergebnishaushalt Produktbereich 05 Soziale Leistungen

Stadt Groß-Umstadt

Nr	Konten	Bezeichnung	Ansatz 2026 - Euro -	Ansatz 2025 - Euro -	Vorl. Ergebnis 2024 - Euro -
29		Erlöse der internen Leistungsbeziehungen	0	0	0
30		Kosten der internen Leistungsbeziehungen	174.086	131.507	1.062
31		Ergebnis der internen Leistungsbeziehungen	174.086	131.507	1.062
32		Jahresergebnis nach internen Leistungsbeziehungen	692.071	492.885	316.493

Haushaltsplan der Stadt Groß-Umstadt 2026

Teilfinanzhaushalt Produktbereich 05 Soziale Leistungen								
Stadt Groß-Umstadt								
Nr.	Bezeichnung	HH-Ansatz 2026 - Euro -	Verpflichtungs- ermächtigung - Euro -	HH-Ansatz 2025 - Euro -	Vorl. Ergebnis 2024 - Euro -	GAB - Euro -	davon bisher bereitgestellt - Euro -	Erläuterungen
	Einzahlungen aus Investitionstätigkeit							
20	+ Einz. aus Investitionszuweis. und -zuschüssen sowie aus Investitionsbeiträgen	0	0	0	0	0	0	
21	+ Einz. aus Abgängen von Vermögensgegenständen des Sachanlagevermögens und des immateriellen Anlagevermögens	0	0	0	0	0	0	
22	+ Einz. aus Abgängen von Vermögensgegenständen des Finanzanlagevermögens	0	0	0	0	0	0	
	Einzahlungen aus Finanzierungstätigkeit							
31	+ Einz. aus der Aufnahme v. Krediten und wirtschaftlich vergleichbaren Vorgängen für Investitionen	0	0	0	0	0	0	
	Summe	0	0	0	0	0	0	
	Auszahlungen aus Investitionstätigkeit							
24	- Ausz. für den Erwerb von Grundstücken und Gebäuden	0	0	0	0	0	0	
25	- Ausz. für Baumaßnahmen	0	0	0	0	0	0	
26	- Ausz. für Investitionen in das sonstige Sachanlagevermögen und immaterielle Anlagevermögen davon: Ausz. aus gewährten Investitionszuweisungen und -zuschüssen	-2.000	0	-2.000	0	-4.000	-2.000	
27	- Ausz. für Investitionen in das Finanzanlagevermögen	0	0	0	0	0	0	
	Auszahlungen aus Finanzierungstätigkeit							
32	- Ausz. für die Tilgung von Krediten und wirtschaftlich vergleichbaren Vorgängen für Investitionen	0	0	0	0	0	0	
	Summe	-2.000	0	-2.000	0	-4.000	-2.000	
	Saldo (Einzahlungen ./- Auszahlungen)	-2.000	0	-2.000	0	-4.000	-2.000	

Haushaltsplan der Stadt Groß-Umstadt 2026

Teilergebnishaushalt Budget 05-A Soziale Sicherung und Einrichtungen und Hilfen für Asyl					
Stadt Groß-Umstadt					
Nr	Konten	Bezeichnung	Ansatz 2026 - Euro -	Ansatz 2025 - Euro -	Vorl. Ergebnis 2024 - Euro -
		Ordentliche Erträge			
01	50	Privatrechtliche Leistungsentgelte	-200.000	0	-145.754
02	51	Öffentlich-rechtliche Leistungsentgelte	0	0	-21.767
03	548-549	Kostenersatzleistungen und -erstattungen	0	0	0
04	52	Bestandsveränderungen und aktivierte Eigenleistungen	0	0	0
05	55	Steuern und steuerähnliche Erträge einschl. Erträge aus gesetzlichen Umlagen	0	0	0
06	547	Erträge aus Transferleistungen	0	0	0
07	540-543	Erträge aus Zuweisungen und Zuschüssen für lfd. Zwecke und allgemeine Umlagen	-8.000	-8.000	-9.769
08	546	Erträge aus der Auflösung von Sonderposten aus Investitionszuweisungen, -zuschüssen und Investitionsbeiträgen	-43.959	-45.007	-45.003
09	53	Sonstige ordentliche Erträge	0	0	-57.616
10		Summe der ordentlichen Erträge (Nr. 1 bis 9)	-251.959	-53.007	-279.910
		Ordentliche Aufwendungen			
11	62, 63, 640-643, 647-649, 65	Personalaufwendungen	107.059	176.415	119.908
12	644-646	Versorgungsaufwendungen	97.182	25.976	8.911
13	60, 61, 67-69	Aufwendungen für Sach- und Dienstleistungen	316.181	86.834	276.935
14	66	Abschreibungen	44.710	44.310	51.846
15	71	Aufwendungen für Zuweisungen und Zuschüsse sowie besondere Finanzaufwendungen	204.812	80.850	137.776
16	73	Steueraufwendungen einschl. Aufwendungen aus gesetzlichen Umlageverpflichtungen	0	0	0
17	72	Transferaufwendungen	0	0	0
18	70, 74, 76	Sonstige ordentliche Aufwendungen	0	0	0
19		Summe der ordentlichen Aufwendungen (Nr. 11 bis 18)	769.944	414.385	595.376
20		Verwaltungsergebnis (Nr. 10 ./ Nr. 19)	517.985	361.378	315.466
21	56, 57	Finanzerträge	0	0	0
22	77	Finanzaufwendungen	0	0	0
23		Finanzergebnis (Nr. 21 bis Nr. 22)	0	0	0
24		Ordentliches Ergebnis (Verwaltungsergebnis und Finanzergebnis Nr. 20 und Nr. 23)	517.985	361.378	315.466
25	59	Außerordentliche Erträge	0	0	-35
26	79	Außerordentliche Aufwendungen	0	0	0
27		Außerordentliches Ergebnis (Nr. 25 ./ Nr. 26)	0	0	-35
28		Jahresergebnis vor Internen Leistungsbeziehungen (ordentliches Ergebnis und außerordentliches Ergebnis Nr. 24 und Nr. 27)	517.985	361.378	315.431

Haushaltsplan der Stadt Groß-Umstadt 2026

Teilergebnishaushalt Budget 05-A Soziale Sicherung und Einrichtungen und Hilfen für Asyl					
Stadt Groß-Umstadt					
Nr	Konten	Bezeichnung	Ansatz 2026 - Euro -	Ansatz 2025 - Euro -	Vorl. Ergebnis 2024 - Euro -
29		Erlöse der internen Leistungsbeziehungen	0	0	0
30		Kosten der internen Leistungsbeziehungen	174.086	131.507	1.062
31		Ergebnis der internen Leistungsbeziehungen	174.086	131.507	1.062
32		Jahresergebnis nach internen Leistungsbeziehungen	692.071	492.885	316.493

Haushaltsplan der Stadt Groß-Umstadt 2026

Teilfinanzhaushalt Budget 05-A Soziale Sicherung und Einrichtungen und Hilfen für Asyl								
Stadt Groß-Umstadt								
Nr.	Bezeichnung	HH-Ansatz 2026 - Euro -	Verpflichtungs- ermächtigung - Euro -	HH-Ansatz 2025 - Euro -	Vorl. Ergebnis 2024 - Euro -	GAB - Euro -	davon bisher bereitgestellt - Euro -	Erläuterungen
	Einzahlungen aus Investitionstätigkeit							
20	+ Einz. aus Investitionszuweis. und -zuschüssen sowie aus Investitionsbeiträgen	0	0	0	0	0	0	
21	+ Einz. aus Abgängen von Vermögensgegenständen des Sachanlagevermögens und des immateriellen Anlagevermögens	0	0	0	0	0	0	
22	+ Einz. aus Abgängen von Vermögensgegenständen des Finanzanlagevermögens	0	0	0	0	0	0	
	Einzahlungen aus Finanzierungstätigkeit							
31	+ Einz. aus der Aufnahme v. Krediten und wirtschaftlich vergleichbaren Vorgängen für Investitionen	0	0	0	0	0	0	
	Summe	0	0	0	0	0	0	
	Auszahlungen aus Investitionstätigkeit							
24	- Ausz. für den Erwerb von Grundstücken und Gebäuden	0	0	0	0	0	0	
25	- Ausz. für Baumaßnahmen	0	0	0	0	0	0	
26	- Ausz. für Investitionen in das sonstige Sachanlagevermögen und immaterielle Anlagevermögen davon: Ausz. aus gewährten Investitionszuweisungen und -zuschüssen	-2.000	0	-2.000	0	-4.000	-2.000	
27	- Ausz. für Investitionen in das Finanzanlagevermögen	0	0	0	0	0	0	
	Auszahlungen aus Finanzierungstätigkeit							
32	- Ausz. für die Tilgung von Krediten und wirtschaftlich vergleichbaren Vorgängen für Investitionen	0	0	0	0	0	0	
	Summe	-2.000	0	-2.000	0	-4.000	-2.000	
	Saldo (Einzahlungen ./- Auszahlungen)	-2.000	0	-2.000	0	-4.000	-2.000	

Haushaltsplan der Stadt Groß-Umstadt 2026

Beschreibung Produkt 05.01.01 Soziale Grundversorgung	
Stadt Groß-Umstadt	
Pflichtaufgaben	Nein
Freiwillige Aufgaben	Ja
Kurzbeschreibung	<p>Das Budget in diesem Produkt dient im Wesentlichen der Deckung der Personalkosten im Bereich der Verweisfunktion/Einzelfallberatung/Koordination und Vernetzung.</p> <p>Es findet eine Anzahl allg. Verwaltungsaufgaben, z.B. Wohnberechtigungsbescheinigungen, Wohnungsbewerberliste des sozialen Wohnungsmarktes, etc. statt.</p> <p>Neue Inhalte werden ab 2025 abgebildet, so z.B. Einzelbereiche des Ehrenamtes, Vielfaltsstruktur, koordinierende Vernetzungsarbeiten. Lotsenfunktion und Projektarbeiten werden zudem ausgeübt.</p>
Verantwortliche Organisationseinheit	Abteilung 140 Soziales und Familie
Verantwortliche Person(en)	Sonja Heid-von-Kymmel

Haushaltsplan der Stadt Groß-Umstadt 2026

Teilergebnishaushalt Produkt 05.01.01 Soziale Grundversorgung					
Stadt Groß-Umstadt					
Nr	Konten	Bezeichnung	Ansatz 2026 - Euro -	Ansatz 2025 - Euro -	Vorl. Ergebnis 2024 - Euro -
		Ordentliche Erträge			
01	50	Privatrechtliche Leistungsentgelte	0	0	0
02	51	Öffentlich-rechtliche Leistungsentgelte	0	0	0
03	548-549	Kostenersatzleistungen und -erstattungen	0	0	0
04	52	Bestandsveränderungen und aktivierte Eigenleistungen	0	0	0
05	55	Steuern und steuerähnliche Erträge einschl. Erträge aus gesetzlichen Umlagen	0	0	0
06	547	Erträge aus Transferleistungen	0	0	0
07	540-543	Erträge aus Zuweisungen und Zuschüssen für lfd. Zwecke und allgemeine Umlagen	0	0	0
08	546	Erträge aus der Auflösung von Sonderposten aus Investitionszuweisungen, -zuschüssen und Investitionsbeiträgen	0	0	0
09	53	Sonstige ordentliche Erträge	0	0	0
10		Summe der ordentlichen Erträge (Nr. 1 bis 9)	0	0	0
		Ordentliche Aufwendungen			
11	62, 63, 640-643, 647-649, 65	Personalaufwendungen	58.620	96.015	56.333
12	644-646	Versorgungsaufwendungen	93.912	20.526	4.748
13	60, 61, 67-69	Aufwendungen für Sach- und Dienstleistungen	1.220	1.245	212
14	66	Abschreibungen	0	0	0
15	71	Aufwendungen für Zuweisungen und Zuschüsse sowie besondere Finanzaufwendungen	0	0	0
16	73	Steueraufwendungen einschl. Aufwendungen aus gesetzlichen Umlageverpflichtungen	0	0	0
17	72	Transferaufwendungen	0	0	0
18	70, 74, 76	Sonstige ordentliche Aufwendungen	0	0	0
19		Summe der ordentlichen Aufwendungen (Nr. 11 bis 18)	153.752	117.786	61.293
20		Verwaltungsergebnis (Nr. 10 ./ Nr. 19)	153.752	117.786	61.293
21	56, 57	Finanzerträge	0	0	0
22	77	Finanzaufwendungen	0	0	0
23		Finanzergebnis (Nr. 21 bis Nr. 22)	0	0	0
24		Ordentliches Ergebnis (Verwaltungsergebnis und Finanzergebnis Nr. 20 und Nr. 23)	153.752	117.786	61.293
25	59	Außerordentliche Erträge	0	0	0
26	79	Außerordentliche Aufwendungen	0	0	0
27		Außerordentliches Ergebnis (Nr. 25 ./ Nr. 26)	0	0	0
28		Jahresergebnis vor Internen Leistungsbeziehungen (ordentliches Ergebnis und außerordentliches Ergebnis Nr. 24 und Nr. 27)	153.752	117.786	61.293

Haushaltsplan der Stadt Groß-Umstadt 2026

Teilergebnishaushalt Produkt 05.01.01 Soziale Grundversorgung

Stadt Groß-Umstadt

Nr	Konten	Bezeichnung	Ansatz 2026 - Euro -	Ansatz 2025 - Euro -	Vorl. Ergebnis 2024 - Euro -
29		Erlöse der internen Leistungsbeziehungen	0	0	0
30		Kosten der internen Leistungsbeziehungen	20.953	17.286	0
31		Ergebnis der internen Leistungsbeziehungen	20.953	17.286	0
32		Jahresergebnis nach internen Leistungsbeziehungen	174.705	135.072	61.293

Haushaltsplan der Stadt Groß-Umstadt 2026

Teilfinanzhaushalt Produkt 05.01.01 Soziale Grundversorgung								
Stadt Groß-Umstadt								
Nr.	Bezeichnung	HH-Ansatz 2026 - Euro -	Verpflichtungs- ermächtigung - Euro -	HH-Ansatz 2025 - Euro -	Vorl. Ergebnis 2024 - Euro -	GAB - Euro -	davon bisher bereitgestellt - Euro -	Erläuterungen
	Einzahlungen aus Investitionstätigkeit							
20	+ Einz. aus Investitionszuweis. und -zuschüssen sowie aus Investitionsbeiträgen	0	0	0	0	0	0	
21	+ Einz. aus Abgängen von Vermögensgegenständen des Sachanlagevermögens und des immateriellen Anlagevermögens	0	0	0	0	0	0	
22	+ Einz. aus Abgängen von Vermögensgegenständen des Finanzanlagevermögens	0	0	0	0	0	0	
	Einzahlungen aus Finanzierungstätigkeit							
31	+ Einz. aus der Aufnahme v. Krediten und wirtschaftlich vergleichbaren Vorgängen für Investitionen	0	0	0	0	0	0	
	Summe	0	0	0	0	0	0	
	Auszahlungen aus Investitionstätigkeit							
24	- Ausz. für den Erwerb von Grundstücken und Gebäuden	0	0	0	0	0	0	
25	- Ausz. für Baumaßnahmen	0	0	0	0	0	0	
26	- Ausz. für Investitionen in das sonstige Sachanlagevermögen und immaterielle Anlagevermögen davon: Ausz. aus gewährten Investitionszuweisungen und -zuschüssen	0	0	0	0	0	0	
27	- Ausz. für Investitionen in das Finanzanlagevermögen	0	0	0	0	0	0	
	Auszahlungen aus Finanzierungstätigkeit							
32	- Ausz. für die Tilgung von Krediten und wirtschaftlich vergleichbaren Vorgängen für Investitionen	0	0	0	0	0	0	
	Summe	0	0	0	0	0	0	
	Saldo (Einzahlungen ./- Auszahlungen)	0	0	0	0	0	0	

Haushaltsplan der Stadt Groß-Umstadt 2026

Beschreibung Produkt 05.03.01 Hilfen für Asylbewerber	
Stadt Groß-Umstadt	
Pflichtaufgaben	Nein
Freiwillige Aufgaben	Ja
Kurzbeschreibung	<p>Das Produkt beinhaltet Tätigkeiten zur Akquirierung von Fördergeldern, um gezielte Projektarbeit realisieren zu können. Ein weiteres Aufgabengebiet in diesem Bereich übernimmt die Stelle „Sportcoach“</p> <p>– ebenfalls abhängig von Fördergeldern.</p> <p>Fördermittel dienen zur Refinanzierung von Teilbereichen. Aufgabengebiete sind unter anderem:</p> <ul style="list-style-type: none"> - Vermittlung von Beratungs- und Hilfestellen an geflüchtete Personen - Integration fördern - Perspektiven ermöglichen - Projektbegleitung/-umsetzung
Verantwortliche Organisationseinheit	Abteilung 140 Soziales und Familie
Verantwortliche Person(en)	Sonja Heid-von-Kymmel

Haushaltsplan der Stadt Groß-Umstadt 2026

Teilergebnishaushalt Produkt 05.03.01 Hilfen für Asylbewerber					
Stadt Groß-Umstadt					
Nr	Konten	Bezeichnung	Ansatz 2026 - Euro -	Ansatz 2025 - Euro -	Vorl. Ergebnis 2024 - Euro -
		Ordentliche Erträge			
01	50	Privatrechtliche Leistungsentgelte	0	0	0
02	51	Öffentlich-rechtliche Leistungsentgelte	0	0	0
03	548-549	Kostenersatzleistungen und -erstattungen	0	0	0
04	52	Bestandsveränderungen und aktivierte Eigenleistungen	0	0	0
05	55	Steuern und steuerähnliche Erträge einschl. Erträge aus gesetzlichen Umlagen	0	0	0
06	547	Erträge aus Transferleistungen	0	0	0
07	540-543	Erträge aus Zuweisungen und Zuschüssen für lfd. Zwecke und allgemeine Umlagen	-8.000	-8.000	-9.769
08	546	Erträge aus der Auflösung von Sonderposten aus Investitionszuweisungen, -zuschüssen und Investitionsbeiträgen	0	0	0
09	53	Sonstige ordentliche Erträge	0	0	0
10		Summe der ordentlichen Erträge (Nr. 1 bis 9)	-8.000	-8.000	-9.769
		Ordentliche Aufwendungen			
11	62, 63, 640-643, 647-649, 65	Personalaufwendungen	0	0	9.108
12	644-646	Versorgungsaufwendungen	0	0	588
13	60, 61, 67-69	Aufwendungen für Sach- und Dienstleistungen	7.551	12.649	7.085
14	66	Abschreibungen	0	0	0
15	71	Aufwendungen für Zuweisungen und Zuschüsse sowie besondere Finanzaufwendungen	0	4.600	-215
16	73	Steueraufwendungen einschl. Aufwendungen aus gesetzlichen Umlageverpflichtungen	0	0	0
17	72	Transferaufwendungen	0	0	0
18	70, 74, 76	Sonstige ordentliche Aufwendungen	0	0	0
19		Summe der ordentlichen Aufwendungen (Nr. 11 bis 18)	7.551	17.249	16.567
20		Verwaltungsergebnis (Nr. 10 ./ Nr. 19)	-449	9.249	6.798
21	56, 57	Finanzerträge	0	0	0
22	77	Finanzaufwendungen	0	0	0
23		Finanzergebnis (Nr. 21 bis Nr. 22)	0	0	0
24		Ordentliches Ergebnis (Verwaltungsergebnis und Finanzergebnis Nr. 20 und Nr. 23)	-449	9.249	6.798
25	59	Außerordentliche Erträge	0	0	0
26	79	Außerordentliche Aufwendungen	0	0	0
27		Außerordentliches Ergebnis (Nr. 25 ./ Nr. 26)	0	0	0
28		Jahresergebnis vor Internen Leistungsbeziehungen (ordentliches Ergebnis und außerordentliches Ergebnis Nr. 24 und Nr. 27)	-449	9.249	6.798

Haushaltsplan der Stadt Groß-Umstadt 2026

Teilergebnishaushalt Produkt 05.03.01 Hilfen für Asylbewerber

Stadt Groß-Umstadt

Nr	Konten	Bezeichnung	Ansatz 2026 - Euro -	Ansatz 2025 - Euro -	Vorl. Ergebnis 2024 - Euro -
29		Erlöse der internen Leistungsbeziehungen	0	0	0
30		Kosten der internen Leistungsbeziehungen	11.224	12.230	0
31		Ergebnis der internen Leistungsbeziehungen	11.224	12.230	0
32		Jahresergebnis nach internen Leistungsbeziehungen	10.775	21.479	6.798

Haushaltsplan der Stadt Groß-Umstadt 2026

Teilfinanzhaushalt Produkt 05.03.01 Hilfen für Asylbewerber								
Stadt Groß-Umstadt								
Nr.	Bezeichnung	HH-Ansatz 2026 - Euro -	Verpflichtungs- ermächtigung - Euro -	HH-Ansatz 2025 - Euro -	Vorl. Ergebnis 2024 - Euro -	GAB - Euro -	davon bisher bereitgestellt - Euro -	Erläuterungen
	Einzahlungen aus Investitionstätigkeit							
20	+ Einz. aus Investitionszuweis. und -zuschüssen sowie aus Investitionsbeiträgen	0	0	0	0	0	0	
21	+ Einz. aus Abgängen von Vermögensgegenständen des Sachanlagevermögens und des immateriellen Anlagevermögens	0	0	0	0	0	0	
22	+ Einz. aus Abgängen von Vermögensgegenständen des Finanzanlagevermögens	0	0	0	0	0	0	
	Einzahlungen aus Finanzierungstätigkeit							
31	+ Einz. aus der Aufnahme v. Krediten und wirtschaftlich vergleichbaren Vorgängen für Investitionen	0	0	0	0	0	0	
	Summe	0	0	0	0	0	0	
	Auszahlungen aus Investitionstätigkeit							
24	- Ausz. für den Erwerb von Grundstücken und Gebäuden	0	0	0	0	0	0	
25	- Ausz. für Baumaßnahmen	0	0	0	0	0	0	
26	- Ausz. für Investitionen in das sonstige Sachanlagevermögen und immaterielle Anlagevermögen davon: Ausz. aus gewährten Investitionszuweisungen und -zuschüssen	0	0	0	0	0	0	
27	- Ausz. für Investitionen in das Finanzanlagevermögen	0	0	0	0	0	0	
	Auszahlungen aus Finanzierungstätigkeit							
32	- Ausz. für die Tilgung von Krediten und wirtschaftlich vergleichbaren Vorgängen für Investitionen	0	0	0	0	0	0	
	Summe	0	0	0	0	0	0	
	Saldo (Einzahlungen ./- Auszahlungen)	0	0	0	0	0	0	

Haushaltsplan der Stadt Groß-Umstadt 2026

Beschreibung Produkt 05.04.01 Einrichtungen für Senioren	
Stadt Groß-Umstadt	
Pflichtaufgaben	Nein
Freiwillige Aufgaben	Ja
Kurzbeschreibung	<p>In diesem Produkt fallen sowohl die Kosten für die Seniorenangebote der Seniorenbeauftragten als auch die Kosten für die Durchführung der Seniorennachmittage in Groß-Umstadt und den Stadtteilen an.</p> <p>Die Seniorenbeauftragte arbeitet eng mit dem Seniorenbeirat und der Seniorenhilfe zusammen. Es gibt ein vielfältiges Programm, das jährlich neu aufgelegt wird und sowohl Angebote im kulturellen, gesundheitlichen und pflegerischen Bereich als auch Bildungsangebote enthält. Daneben existieren regelmäßige Angebote verschiedener Gruppen im Seniorentreff in der Rodensteiner Straße.</p> <p>Die Organisation der einzelnen Seniorennachmittage in Groß-Umstadt ist in die Verantwortung der Ortsbeiräte gelegt. Stadtteilabhängig variiert die Art der Veranstaltung – eine Neukonzeptionierung wird möglicherweise erforderlich, um leichte Rückgänge der Besucherzahlen aufzufangen.</p> <p>Das Seniorenbüro/Der Seniorentreff ist in der Außenstelle „Seniorenwohnanlage“ erreichbar. Diese stellt nach wie vor eine gefragte Wohnform dar. Eine Bewerberliste existiert.</p>
Verantwortliche Organisationseinheit	Abteilung 140 Soziales und Familie
Verantwortliche Person(en)	Sonja Heid-von-Kymmel

Haushaltsplan der Stadt Groß-Umstadt 2026

Teilergebnishaushalt Produkt 05.04.01 Einrichtungen für Senioren					
Stadt Groß-Umstadt					
Nr	Konten	Bezeichnung	Ansatz 2026 - Euro -	Ansatz 2025 - Euro -	Vorl. Ergebnis 2024 - Euro -
		Ordentliche Erträge			
01	50	Privatrechtliche Leistungsentgelte	0	0	0
02	51	Öffentlich-rechtliche Leistungsentgelte	0	0	0
03	548-549	Kostenersatzleistungen und -erstattungen	0	0	0
04	52	Bestandsveränderungen und aktivierte Eigenleistungen	0	0	0
05	55	Steuern und steuerähnliche Erträge einschl. Erträge aus gesetzlichen Umlagen	0	0	0
06	547	Erträge aus Transferleistungen	0	0	0
07	540-543	Erträge aus Zuweisungen und Zuschüssen für lfd. Zwecke und allgemeine Umlagen	0	0	0
08	546	Erträge aus der Auflösung von Sonderposten aus Investitionszuweisungen, -zuschüssen und Investitionsbeiträgen	0	-1.048	-1.047
09	53	Sonstige ordentliche Erträge	0	0	0
10		Summe der ordentlichen Erträge (Nr. 1 bis 9)	0	-1.048	-1.047
		Ordentliche Aufwendungen			
11	62, 63, 640-643, 647-649, 65	Personalaufwendungen	39.757	59.561	44.740
12	644-646	Versorgungsaufwendungen	2.681	4.050	2.933
13	60, 61, 67-69	Aufwendungen für Sach- und Dienstleistungen	23.442	22.072	20.087
14	66	Abschreibungen	870	470	270
15	71	Aufwendungen für Zuweisungen und Zuschüsse sowie besondere Finanzaufwendungen	1.515	1.500	1.000
16	73	Steueraufwendungen einschl. Aufwendungen aus gesetzlichen Umlageverpflichtungen	0	0	0
17	72	Transferaufwendungen	0	0	0
18	70, 74, 76	Sonstige ordentliche Aufwendungen	0	0	0
19		Summe der ordentlichen Aufwendungen (Nr. 11 bis 18)	68.265	87.653	69.030
20		Verwaltungsergebnis (Nr. 10 ./ Nr. 19)	68.265	86.605	67.983
21	56, 57	Finanzerträge	0	0	0
22	77	Finanzaufwendungen	0	0	0
23		Finanzergebnis (Nr. 21 bis Nr. 22)	0	0	0
24		Ordentliches Ergebnis (Verwaltungsergebnis und Finanzergebnis Nr. 20 und Nr. 23)	68.265	86.605	67.983
25	59	Außerordentliche Erträge	0	0	0
26	79	Außerordentliche Aufwendungen	0	0	0
27		Außerordentliches Ergebnis (Nr. 25 ./ Nr. 26)	0	0	0
28		Jahresergebnis vor Internen Leistungsbeziehungen (ordentliches Ergebnis und außerordentliches Ergebnis Nr. 24 und Nr. 27)	68.265	86.605	67.983

Haushaltsplan der Stadt Groß-Umstadt 2026

Teilergebnishaushalt Produkt 05.04.01 Einrichtungen für Senioren

Stadt Groß-Umstadt

Nr	Konten	Bezeichnung	Ansatz 2026 - Euro -	Ansatz 2025 - Euro -	Vorl. Ergebnis 2024 - Euro -
29		Erlöse der internen Leistungsbeziehungen	0	0	0
30		Kosten der internen Leistungsbeziehungen	22.974	26.622	1.062
31		Ergebnis der internen Leistungsbeziehungen	22.974	26.622	1.062
32		Jahresergebnis nach internen Leistungsbeziehungen	91.239	113.227	69.045

Haushaltsplan der Stadt Groß-Umstadt 2026

Teilfinanzhaushalt Produkt 05.04.01 Einrichtungen für Senioren								
Stadt Groß-Umstadt								
Nr.	Bezeichnung	HH-Ansatz 2026 - Euro -	Verpflichtungs- ermächtigung - Euro -	HH-Ansatz 2025 - Euro -	Vorl. Ergebnis 2024 - Euro -	GAB - Euro -	davon bisher bereitgestellt - Euro -	Erläuterungen
	Einzahlungen aus Investitionstätigkeit							
20	+ Einz. aus Investitionszuweis. und -zuschüssen sowie aus Investitionsbeiträgen	0	0	0	0	0	0	
21	+ Einz. aus Abgängen von Vermögensgegenständen des Sachanlagevermögens und des immateriellen Anlagevermögens	0	0	0	0	0	0	
22	+ Einz. aus Abgängen von Vermögensgegenständen des Finanzanlagevermögens	0	0	0	0	0	0	
	Einzahlungen aus Finanzierungstätigkeit							
31	+ Einz. aus der Aufnahme v. Krediten und wirtschaftlich vergleichbaren Vorgängen für Investitionen	0	0	0	0	0	0	
	Summe	0	0	0	0	0	0	
	Auszahlungen aus Investitionstätigkeit							
24	- Ausz. für den Erwerb von Grundstücken und Gebäuden	0	0	0	0	0	0	
25	- Ausz. für Baumaßnahmen	0	0	0	0	0	0	
26	- Ausz. für Investitionen in das sonstige Sachanlagevermögen und immaterielle Anlagevermögen davon: Ausz. aus gewährten Investitionszuweisungen und -zuschüssen	-2.000	0	-2.000	0	-4.000	-2.000	
27	- Ausz. für Investitionen in das Finanzanlagevermögen	0	0	0	0	0	0	
	Auszahlungen aus Finanzierungstätigkeit							
32	- Ausz. für die Tilgung von Krediten und wirtschaftlich vergleichbaren Vorgängen für Investitionen	0	0	0	0	0	0	
	Summe	-2.000	0	-2.000	0	-4.000	-2.000	
	Saldo (Einzahlungen ./- Auszahlungen)	-2.000	0	-2.000	0	-4.000	-2.000	

Haushaltsplan der Stadt Groß-Umstadt 2026

Investitionen Produkt 05.04.01 Einrichtungen für Senioren							
Stadt Groß-Umstadt							
Nr.	Bezeichnung	Ansatz 2025	Ansatz 2026	Verpflichtungs- Ermächtigungen	Finanzplan 2027	Finanzplan 2028	Finanzplan 2029
I-0000054	Neu-und Ersatzbeschaffung Seniorenwohnanlage	2.000	2.000		2.000	2.000	2.000
14	1.2.5 andere Anl., Betriebs-u.Geschäftsausstattung	2.000	2.000		2.000	2.000	2.000

Haushaltsplan der Stadt Groß-Umstadt 2026

Beschreibung Produkt 05.04.02 Einrichtungen für Wohnungslose	
Stadt Groß-Umstadt	
Pflichtaufgaben	Ja
Rechtsbindungsgrad	Muss
Verantwortliche Organisationseinheit	Abteilung 120 Sicherheit und Ordnung
Verantwortliche Person(en)	Laub, Peter

Haushaltsplan der Stadt Groß-Umstadt 2026

Teilergebnishaushalt Produkt 05.04.02 Einrichtungen für Wohnungslose					
Stadt Groß-Umstadt					
Nr	Konten	Bezeichnung	Ansatz 2026 - Euro -	Ansatz 2025 - Euro -	Vorl. Ergebnis 2024 - Euro -
		Ordentliche Erträge			
01	50	Privatrechtliche Leistungsentgelte	0	0	-50
02	51	Öffentlich-rechtliche Leistungsentgelte	0	0	-21.767
03	548-549	Kostenersatzleistungen und -erstattungen	0	0	0
04	52	Bestandsveränderungen und aktivierte Eigenleistungen	0	0	0
05	55	Steuern und steuerähnliche Erträge einschl. Erträge aus gesetzlichen Umlagen	0	0	0
06	547	Erträge aus Transferleistungen	0	0	0
07	540-543	Erträge aus Zuweisungen und Zuschüssen für lfd. Zwecke und allgemeine Umlagen	0	0	0
08	546	Erträge aus der Auflösung von Sonderposten aus Investitionszuweisungen, -zuschüssen und Investitionsbeiträgen	0	0	0
09	53	Sonstige ordentliche Erträge	0	0	-3.768
10		Summe der ordentlichen Erträge (Nr. 1 bis 9)	0	0	-25.586
		Ordentliche Aufwendungen			
11	62, 63, 640-643, 647-649, 65	Personalaufwendungen	8.682	19.284	8.242
12	644-646	Versorgungsaufwendungen	589	1.300	544
13	60, 61, 67-69	Aufwendungen für Sach- und Dienstleistungen	94.380	50.000	49.998
14	66	Abschreibungen	0	0	6.345
15	71	Aufwendungen für Zuweisungen und Zuschüsse sowie besondere Finanzaufwendungen	0	0	0
16	73	Steueraufwendungen einschl. Aufwendungen aus gesetzlichen Umlageverpflichtungen	0	0	0
17	72	Transferaufwendungen	0	0	0
18	70, 74, 76	Sonstige ordentliche Aufwendungen	0	0	0
19		Summe der ordentlichen Aufwendungen (Nr. 11 bis 18)	103.651	70.584	65.129
20		Verwaltungsergebnis (Nr. 10 ./ Nr. 19)	103.651	70.584	39.543
21	56, 57	Finanzerträge	0	0	0
22	77	Finanzaufwendungen	0	0	0
23		Finanzergebnis (Nr. 21 bis Nr. 22)	0	0	0
24		Ordentliches Ergebnis (Verwaltungsergebnis und Finanzergebnis Nr. 20 und Nr. 23)	103.651	70.584	39.543
25	59	Außerordentliche Erträge	0	0	0
26	79	Außerordentliche Aufwendungen	0	0	0
27		Außerordentliches Ergebnis (Nr. 25 ./ Nr. 26)	0	0	0
28		Jahresergebnis vor Internen Leistungsbeziehungen (ordentliches Ergebnis und außerordentliches Ergebnis Nr. 24 und Nr. 27)	103.651	70.584	39.543

Haushaltsplan der Stadt Groß-Umstadt 2026

Teilergebnishaushalt Produkt 05.04.02 Einrichtungen für Wohnungslose

Stadt Groß-Umstadt

Nr	Konten	Bezeichnung	Ansatz 2026 - Euro -	Ansatz 2025 - Euro -	Vorl. Ergebnis 2024 - Euro -
29		Erlöse der internen Leistungsbeziehungen	0	0	0
30		Kosten der internen Leistungsbeziehungen	73.394	61.804	0
31		Ergebnis der internen Leistungsbeziehungen	73.394	61.804	0
32		Jahresergebnis nach internen Leistungsbeziehungen	177.045	132.388	39.543

Haushaltsplan der Stadt Groß-Umstadt 2026

Teilfinanzhaushalt Produkt 05.04.02 Einrichtungen für Wohnungslose								
Stadt Groß-Umstadt								
Nr.	Bezeichnung	HH-Ansatz 2026 - Euro -	Verpflichtungs- ermächtigung - Euro -	HH-Ansatz 2025 - Euro -	Vorl. Ergebnis 2024 - Euro -	GAB - Euro -	davon bisher bereitgestellt - Euro -	Erläuterungen
	Einzahlungen aus Investitionstätigkeit							
20	+ Einz. aus Investitionszuweis. und -zuschüssen sowie aus Investitionsbeiträgen	0	0	0	0	0	0	
21	+ Einz. aus Abgängen von Vermögensgegenständen des Sachanlagevermögens und des immateriellen Anlagevermögens	0	0	0	0	0	0	
22	+ Einz. aus Abgängen von Vermögensgegenständen des Finanzanlagevermögens	0	0	0	0	0	0	
	Einzahlungen aus Finanzierungstätigkeit							
31	+ Einz. aus der Aufnahme v. Krediten und wirtschaftlich vergleichbaren Vorgängen für Investitionen	0	0	0	0	0	0	
	Summe	0	0	0	0	0	0	
	Auszahlungen aus Investitionstätigkeit							
24	- Ausz. für den Erwerb von Grundstücken und Gebäuden	0	0	0	0	0	0	
25	- Ausz. für Baumaßnahmen	0	0	0	0	0	0	
26	- Ausz. für Investitionen in das sonstige Sachanlagevermögen und immaterielle Anlagevermögen davon: Ausz. aus gewährten Investitionszuweisungen und -zuschüssen	0	0	0	0	0	0	
27	- Ausz. für Investitionen in das Finanzanlagevermögen	0	0	0	0	0	0	
	Auszahlungen aus Finanzierungstätigkeit							
32	- Ausz. für die Tilgung von Krediten und wirtschaftlich vergleichbaren Vorgängen für Investitionen	0	0	0	0	0	0	
	Summe	0	0	0	0	0	0	
	Saldo (Einzahlungen ./- Auszahlungen)	0	0	0	0	0	0	

Haushaltsplan der Stadt Groß-Umstadt 2026

Beschreibung Produkt 05.10.01 Sonstige soziale Leistungen	
Stadt Groß-Umstadt	
Pflichtaufgaben	Nein
Rechtsbindungsgrad	Muss
Kurzbeschreibung	Die Stadt Groß-Umstadt ist dem Senio-Verband angeschlossen und zahlt wie jede Verbandskommune eine jährliche Umlage, die in diesem Budget abgebildet ist. Daneben werden Zuschüsse an soziale Einrichtungen wie dem Projekt „Lichtblick e.V.“ der Diakonie Groß-Umstadt und der „Tafel e.V.“ in Dieburg gezahlt. Sofern Förderverfahren besonderer Situationen bestehen (z.B. Zuweisungen für Geflüchtete), werden diese in gleichem Budget abgebildet.
Verantwortliche Organisationseinheit	Abteilung 140 Soziales und Familie
Verantwortliche Person(en)	Sonja Heid-von-Kymmel

Haushaltsplan der Stadt Groß-Umstadt 2026

Teilergebnishaushalt Produkt 05.10.01 Sonstige soziale Leistungen					
Stadt Groß-Umstadt					
Nr	Konten	Bezeichnung	Ansatz 2026 - Euro -	Ansatz 2025 - Euro -	Vorl. Ergebnis 2024 - Euro -
		Ordentliche Erträge			
01	50	Privatrechtliche Leistungsentgelte	-200.000	0	-145.704
02	51	Öffentlich-rechtliche Leistungsentgelte	0	0	0
03	548-549	Kostenersatzleistungen und -erstattungen	0	0	0
04	52	Bestandsveränderungen und aktivierte Eigenleistungen	0	0	0
05	55	Steuern und steuerähnliche Erträge einschl. Erträge aus gesetzlichen Umlagen	0	0	0
06	547	Erträge aus Transferleistungen	0	0	0
07	540-543	Erträge aus Zuweisungen und Zuschüssen für lfd. Zwecke und allgemeine Umlagen	0	0	0
08	546	Erträge aus der Auflösung von Sonderposten aus Investitionszuweisungen, -zuschüssen und Investitionsbeiträgen	-43.959	-43.959	-43.956
09	53	Sonstige ordentliche Erträge	0	0	-53.848
10		Summe der ordentlichen Erträge (Nr. 1 bis 9)	-243.959	-43.959	-243.508
		Ordentliche Aufwendungen			
11	62, 63, 640-643, 647-649, 65	Personalaufwendungen	0	1.555	1.485
12	644-646	Versorgungsaufwendungen	0	100	97
13	60, 61, 67-69	Aufwendungen für Sach- und Dienstleistungen	189.588	868	199.553
14	66	Abschreibungen	43.840	43.840	45.231
15	71	Aufwendungen für Zuweisungen und Zuschüsse sowie besondere Finanzaufwendungen	203.297	74.750	136.991
16	73	Steueraufwendungen einschl. Aufwendungen aus gesetzlichen Umlageverpflichtungen	0	0	0
17	72	Transferaufwendungen	0	0	0
18	70, 74, 76	Sonstige ordentliche Aufwendungen	0	0	0
19		Summe der ordentlichen Aufwendungen (Nr. 11 bis 18)	436.725	121.113	383.358
20		Verwaltungsergebnis (Nr. 10 ./ Nr. 19)	192.766	77.154	139.850
21	56, 57	Finanzerträge	0	0	0
22	77	Finanzaufwendungen	0	0	0
23		Finanzergebnis (Nr. 21 bis Nr. 22)	0	0	0
24		Ordentliches Ergebnis (Verwaltungsergebnis und Finanzergebnis Nr. 20 und Nr. 23)	192.766	77.154	139.850
25	59	Außerordentliche Erträge	0	0	-35
26	79	Außerordentliche Aufwendungen	0	0	0
27		Außerordentliches Ergebnis (Nr. 25 ./ Nr. 26)	0	0	-35
28		Jahresergebnis vor Internen Leistungsbeziehungen (ordentliches Ergebnis und außerordentliches Ergebnis Nr. 24 und Nr. 27)	192.766	77.154	139.815

Haushaltsplan der Stadt Groß-Umstadt 2026

Teilergebnishaushalt Produkt 05.10.01 Sonstige soziale Leistungen

Stadt Groß-Umstadt

Nr	Konten	Bezeichnung	Ansatz 2026 - Euro -	Ansatz 2025 - Euro -	Vorl. Ergebnis 2024 - Euro -
29		Erlöse der internen Leistungsbeziehungen	0	0	0
30		Kosten der internen Leistungsbeziehungen	45.541	13.565	0
31		Ergebnis der internen Leistungsbeziehungen	45.541	13.565	0
32		Jahresergebnis nach internen Leistungsbeziehungen	238.307	90.719	139.815

Haushaltsplan der Stadt Groß-Umstadt 2026

Teilfinanzhaushalt Produkt 05.10.01 Sonstige soziale Leistungen								
Stadt Groß-Umstadt								
Nr.	Bezeichnung	HH-Ansatz 2026 - Euro -	Verpflichtungs- ermächtigung - Euro -	HH-Ansatz 2025 - Euro -	Vorl. Ergebnis 2024 - Euro -	GAB - Euro -	davon bisher bereitgestellt - Euro -	Erläuterungen
	Einzahlungen aus Investitionstätigkeit							
20	+ Einz. aus Investitionszuweis. und -zuschüssen sowie aus Investitionsbeiträgen	0	0	0	0	0	0	
21	+ Einz. aus Abgängen von Vermögensgegenständen des Sachanlagevermögens und des immateriellen Anlagevermögens	0	0	0	0	0	0	
22	+ Einz. aus Abgängen von Vermögensgegenständen des Finanzanlagevermögens	0	0	0	0	0	0	
	Einzahlungen aus Finanzierungstätigkeit							
31	+ Einz. aus der Aufnahme v. Krediten und wirtschaftlich vergleichbaren Vorgängen für Investitionen	0	0	0	0	0	0	
	Summe	0	0	0	0	0	0	
	Auszahlungen aus Investitionstätigkeit							
24	- Ausz. für den Erwerb von Grundstücken und Gebäuden	0	0	0	0	0	0	
25	- Ausz. für Baumaßnahmen	0	0	0	0	0	0	
26	- Ausz. für Investitionen in das sonstige Sachanlagevermögen und immaterielle Anlagevermögen davon: Ausz. aus gewährten Investitionszuweisungen und -zuschüssen	0	0	0	0	0	0	
27	- Ausz. für Investitionen in das Finanzanlagevermögen	0	0	0	0	0	0	
	Auszahlungen aus Finanzierungstätigkeit							
32	- Ausz. für die Tilgung von Krediten und wirtschaftlich vergleichbaren Vorgängen für Investitionen	0	0	0	0	0	0	
	Summe	0	0	0	0	0	0	
	Saldo (Einzahlungen ./- Auszahlungen)	0	0	0	0	0	0	

Produkthaushalt der Stadt Groß-Umstadt

Haushalt 2026

Produktbereich 06 Kinder-, Jugend- und Familienhilfe

Budget 06-A Kinder- und Jugendarbeit

Produkt: 06.02.01 Kinder- und Jugendförderung

06.04.01 Förderung von Kindern in Tageseinrichtungen und Tagespflege

06.05.01 Einrichtungen der Jugendarbeit

06.05.02 Kinderspielplätze

Haushaltsplan der Stadt Groß-Umstadt 2026

Teilergebnishaushalt Produktbereich 06 Kinder-, Jugend- und Familienhilfe					
Stadt Groß-Umstadt					
Nr	Konten	Bezeichnung	Ansatz 2026 - Euro -	Ansatz 2025 - Euro -	Vorl. Ergebnis 2024 - Euro -
		Ordentliche Erträge			
01	50	Privatrechtliche Leistungsentgelte	-720	-1.800	-720
02	51	Öffentlich-rechtliche Leistungsentgelte	-466.202	-489.600	-373.309
03	548-549	Kostensersatzleistungen und -erstattungen	-1.312.500	-1.399.922	-1.316.118
04	52	Bestandsveränderungen und aktivierte Eigenleistungen	0	0	0
05	55	Steuern und steuerähnliche Erträge einschl. Erträge aus gesetzlichen Umlagen	0	0	0
06	547	Erträge aus Transferleistungen	0	0	0
07	540-543	Erträge aus Zuweisungen und Zuschüssen für lfd. Zwecke und allgemeine Umlagen	-1.194.900	-1.202.400	-1.217.551
08	546	Erträge aus der Auflösung von Sonderposten aus Investitionszuweisungen, -zuschüssen und Investitionsbeiträgen	-103.240	-69.045	-101.276
09	53	Sonstige ordentliche Erträge	0	-30.000	0
10		Summe der ordentlichen Erträge (Nr. 1 bis 9)	-3.077.562	-3.192.767	-3.008.974
		Ordentliche Aufwendungen			
11	62, 63, 640-643, 647-649, 65	Personalaufwendungen	5.989.807	6.325.734	5.708.031
12	644-646	Versorgungsaufwendungen	406.573	414.079	377.207
13	60, 61, 67-69	Aufwendungen für Sach- und Dienstleistungen	358.585	374.623	305.130
14	66	Abschreibungen	361.062	228.187	297.482
15	71	Aufwendungen für Zuweisungen und Zuschüsse sowie besondere Finanzaufwendungen	5.791.350	5.723.593	4.736.213
16	73	Steueraufwendungen einschl. Aufwendungen aus gesetzlichen Umlageverpflichtungen	0	0	0
17	72	Transferaufwendungen	9.500	9.500	0
18	70, 74, 76	Sonstige ordentliche Aufwendungen	1.087	515	-97
19		Summe der ordentlichen Aufwendungen (Nr. 11 bis 18)	12.917.964	13.076.231	11.423.966
20		Verwaltungsergebnis (Nr. 10 ./ Nr. 19)	9.840.402	9.883.464	8.414.992
21	56, 57	Finanzerträge	0	0	0
22	77	Finanzaufwendungen	0	0	0
23		Finanzergebnis (Nr. 21 bis Nr. 22)	0	0	0
24		Ordentliches Ergebnis (Verwaltungsergebnis und Finanzergebnis Nr. 20 und Nr. 23)	9.840.402	9.883.464	8.414.992
25	59	Außerordentliche Erträge	0	-1.700	-6.801
26	79	Außerordentliche Aufwendungen	0	0	0
27		Außerordentliches Ergebnis (Nr. 25 ./ Nr. 26)	0	-1.700	-6.801
28		Jahresergebnis vor Internen Leistungsbeziehungen (ordentliches Ergebnis und außerordentliches Ergebnis Nr. 24 und Nr. 27)	9.840.402	9.881.764	8.408.191

Haushaltsplan der Stadt Groß-Umstadt 2026

Teilergebnishaushalt Produktbereich 06 Kinder-, Jugend- und Familienhilfe					
Stadt Groß-Umstadt					
Nr	Konten	Bezeichnung	Ansatz 2026 - Euro -	Ansatz 2025 - Euro -	Vorl. Ergebnis 2024 - Euro -
29		Erlöse der internen Leistungsbeziehungen	0	0	0
30		Kosten der internen Leistungsbeziehungen	5.097.052	4.432.729	452.645
31		Ergebnis der internen Leistungsbeziehungen	5.097.052	4.432.729	452.645
32		Jahresergebnis nach internen Leistungsbeziehungen	14.937.454	14.314.493	8.860.836

Haushaltsplan der Stadt Groß-Umstadt 2026

Teilfinanzhaushalt Produktbereich 06 Kinder-, Jugend- und Familienhilfe								
Stadt Groß-Umstadt								
Nr.	Bezeichnung	HH-Ansatz 2026 - Euro -	Verpflichtungs- ermächtigung - Euro -	HH-Ansatz 2025 - Euro -	Vorl. Ergebnis 2024 - Euro -	GAB - Euro -	davon bisher bereitgestellt - Euro -	Erläuterungen
	Einzahlungen aus Investitionstätigkeit							
20	+ Einz. aus Investitionszuweis. und -zuschüssen sowie aus Investitionsbeiträgen	88.652	0	0	72.031	160.683	72.031	
21	+ Einz. aus Abgängen von Vermögensgegenständen des Sachanlagevermögens und des immateriellen Anlagevermögens	0	0	0	265	265	265	
22	+ Einz. aus Abgängen von Vermögensgegenständen des Finanzanlagevermögens	0	0	0	0	0	0	
	Einzahlungen aus Finanzierungstätigkeit							
31	+ Einz. aus der Aufnahme v. Krediten und wirtschaftlich vergleichbaren Vorgängen für Investitionen	0	0	0	0	0	0	
	Summe	88.652	0	0	72.296	160.948	72.296	
	Auszahlungen aus Investitionstätigkeit							
24	- Ausz. für den Erwerb von Grundstücken und Gebäuden	0	0	0	0	0	0	
25	- Ausz. für Baumaßnahmen	0	0	0	-11.937	-11.937	-11.937	
26	- Ausz. für Investitionen in das sonstige Sachanlagevermögen und immaterielle Anlagevermögen davon: Ausz. aus gewährten Investitionszuweisungen und -zuschüssen	-208.600	0	-307.500	-65.388	-581.488	-372.888	
27	- Ausz. für Investitionen in das Finanzanlagevermögen	0	0	0	0	0	0	
	Auszahlungen aus Finanzierungstätigkeit							
32	- Ausz. für die Tilgung von Krediten und wirtschaftlich vergleichbaren Vorgängen für Investitionen	0	0	0	0	0	0	
	Summe	-208.600	0	-307.500	-77.325	-593.425	-384.825	
	Saldo (Einzahlungen ./- Auszahlungen)	-119.948	0	-307.500	-5.029	-432.477	-312.529	

Haushaltsplan der Stadt Groß-Umstadt 2026

Teilergebnishaushalt Budget 06-A Kinder- und Jugendarbeit					
Stadt Groß-Umstadt					
Nr	Konten	Bezeichnung	Ansatz 2026 - Euro -	Ansatz 2025 - Euro -	Vorl. Ergebnis 2024 - Euro -
		Ordentliche Erträge			
01	50	Privatrechtliche Leistungsentgelte	-720	-1.800	-720
02	51	Öffentlich-rechtliche Leistungsentgelte	-466.202	-489.600	-373.309
03	548-549	Kostensatzleistungen und -erstattungen	-1.312.500	-1.399.922	-1.316.118
04	52	Bestandsveränderungen und aktivierte Eigenleistungen	0	0	0
05	55	Steuern und steuerähnliche Erträge einschl. Erträge aus gesetzlichen Umlagen	0	0	0
06	547	Erträge aus Transferleistungen	0	0	0
07	540-543	Erträge aus Zuweisungen und Zuschüssen für lfd. Zwecke und allgemeine Umlagen	-1.194.900	-1.202.400	-1.217.551
08	546	Erträge aus der Auflösung von Sonderposten aus Investitionszuweisungen, -zuschüssen und Investitionsbeiträgen	-103.240	-69.045	-101.276
09	53	Sonstige ordentliche Erträge	0	-30.000	0
10		Summe der ordentlichen Erträge (Nr. 1 bis 9)	-3.077.562	-3.192.767	-3.008.974
		Ordentliche Aufwendungen			
11	62, 63, 640-643, 647-649, 65	Personalaufwendungen	5.989.807	6.325.734	5.708.031
12	644-646	Versorgungsaufwendungen	406.573	414.079	377.207
13	60, 61, 67-69	Aufwendungen für Sach- und Dienstleistungen	358.585	374.623	305.130
14	66	Abschreibungen	361.062	228.187	297.482
15	71	Aufwendungen für Zuweisungen und Zuschüsse sowie besondere Finanzaufwendungen	5.791.350	5.723.593	4.736.213
16	73	Steueraufwendungen einschl. Aufwendungen aus gesetzlichen Umlageverpflichtungen	0	0	0
17	72	Transferaufwendungen	9.500	9.500	0
18	70, 74, 76	Sonstige ordentliche Aufwendungen	1.087	515	-97
19		Summe der ordentlichen Aufwendungen (Nr. 11 bis 18)	12.917.964	13.076.231	11.423.966
20		Verwaltungsergebnis (Nr. 10 ./ Nr. 19)	9.840.402	9.883.464	8.414.992
21	56, 57	Finanzerträge	0	0	0
22	77	Finanzaufwendungen	0	0	0
23		Finanzergebnis (Nr. 21 bis Nr. 22)	0	0	0
24		Ordentliches Ergebnis (Verwaltungsergebnis und Finanzergebnis Nr. 20 und Nr. 23)	9.840.402	9.883.464	8.414.992
25	59	Außerordentliche Erträge	0	-1.700	-6.801
26	79	Außerordentliche Aufwendungen	0	0	0
27		Außerordentliches Ergebnis (Nr. 25 ./ Nr. 26)	0	-1.700	-6.801
28		Jahresergebnis vor Internen Leistungsbeziehungen (ordentliches Ergebnis und außerordentliches Ergebnis Nr. 24 und Nr. 27)	9.840.402	9.881.764	8.408.191

Haushaltsplan der Stadt Groß-Umstadt 2026

Teilergebnishaushalt Budget 06-A Kinder- und Jugendarbeit					
Stadt Groß-Umstadt					
Nr	Konten	Bezeichnung	Ansatz 2026 - Euro -	Ansatz 2025 - Euro -	Vorl. Ergebnis 2024 - Euro -
29		Erlöse der internen Leistungsbeziehungen	0	0	0
30		Kosten der internen Leistungsbeziehungen	5.097.052	4.432.729	452.645
31		Ergebnis der internen Leistungsbeziehungen	5.097.052	4.432.729	452.645
32		Jahresergebnis nach internen Leistungsbeziehungen	14.937.454	14.314.493	8.860.836

Haushaltsplan der Stadt Groß-Umstadt 2026

Teilfinanzhaushalt Budget 06-A Kinder- und Jugendarbeit								
Stadt Groß-Umstadt								
Nr.	Bezeichnung	HH-Ansatz 2026 - Euro -	Verpflichtungs- ermächtigung - Euro -	HH-Ansatz 2025 - Euro -	Vorl. Ergebnis 2024 - Euro -	GAB - Euro -	davon bisher bereitgestellt - Euro -	Erläuterungen
	Einzahlungen aus Investitionstätigkeit							
20	+ Einz. aus Investitionszuweis. und -zuschüssen sowie aus Investitionsbeiträgen	88.652	0	0	72.031	160.683	72.031	
21	+ Einz. aus Abgängen von Vermögensgegenständen des Sachanlagevermögens und des immateriellen Anlagevermögens	0	0	0	265	265	265	
22	+ Einz. aus Abgängen von Vermögensgegenständen des Finanzanlagevermögens	0	0	0	0	0	0	
	Einzahlungen aus Finanzierungstätigkeit							
31	+ Einz. aus der Aufnahme v. Krediten und wirtschaftlich vergleichbaren Vorgängen für Investitionen	0	0	0	0	0	0	
	Summe	88.652	0	0	72.296	160.948	72.296	
	Auszahlungen aus Investitionstätigkeit							
24	- Ausz. für den Erwerb von Grundstücken und Gebäuden	0	0	0	0	0	0	
25	- Ausz. für Baumaßnahmen	0	0	0	-11.937	-11.937	-11.937	
26	- Ausz. für Investitionen in das sonstige Sachanlagevermögen und immaterielle Anlagevermögen davon: Ausz. aus gewährten Investitionszuweisungen und -zuschüssen	-208.600	0	-307.500	-65.388	-581.488	-372.888	
27	- Ausz. für Investitionen in das Finanzanlagevermögen	0	0	0	0	0	0	
	Auszahlungen aus Finanzierungstätigkeit							
32	- Ausz. für die Tilgung von Krediten und wirtschaftlich vergleichbaren Vorgängen für Investitionen	0	0	0	0	0	0	
	Summe	-208.600	0	-307.500	-77.325	-593.425	-384.825	
	Saldo (Einzahlungen ./- Auszahlungen)	-119.948	0	-307.500	-5.029	-432.477	-312.529	

Haushaltsplan der Stadt Groß-Umstadt 2026

Beschreibung Produkt 06.02.01 Kinder- und Jugendförderung	
Stadt Groß-Umstadt	
Pflichtaufgaben	Ja
Freiwillige Aufgaben	Ja
Kurzbeschreibung	<p>Das Produkt Kinder- und Jugendförderung beinhaltet die laufenden Angebote innerhalb des Bereiches der Kinder- und Jugendarbeit, sowie der Ferienspielaktionen in den Sommer-/Herbstferien, ebenso die Schulsozialarbeit. Durch die Schulsozialarbeit ist u.a. ein guter Kontakt zur Ernst-Reuter-Schule entstanden, auf deren Basis viele Jugendliche den Weg ins Jugendzentrum finden. Besucht wird das Jugendzentrum von Jugendlichen aus allen Stadtteilen Groß-Umstadts.</p> <p>Eine weitere Säule stellt das Angebot der Mädchenarbeit durch die Gewinnung einer Jugendpflegerin dar.</p>
Verantwortliche Organisationseinheit	Abteilung 140 Soziales und Familie
Verantwortliche Person(en)	Sonja Heid-von-Kymmel

Haushaltsplan der Stadt Groß-Umstadt 2026

Teilergebnishaushalt Produkt 06.02.01 Kinder- und Jugendförderung					
Stadt Groß-Umstadt					
Nr	Konten	Bezeichnung	Ansatz 2026 - Euro -	Ansatz 2025 - Euro -	Vorl. Ergebnis 2024 - Euro -
		Ordentliche Erträge			
01	50	Privatrechtliche Leistungsentgelte	-720	-1.800	-720
02	51	Öffentlich-rechtliche Leistungsentgelte	-27.500	-27.500	-25.703
03	548-549	Kostenersatzleistungen und -erstattungen	0	0	0
04	52	Bestandsveränderungen und aktivierte Eigenleistungen	0	0	0
05	55	Steuern und steuerähnliche Erträge einschl. Erträge aus gesetzlichen Umlagen	0	0	0
06	547	Erträge aus Transferleistungen	0	0	0
07	540-543	Erträge aus Zuweisungen und Zuschüssen für lfd. Zwecke und allgemeine Umlagen	0	-7.500	-7.284
08	546	Erträge aus der Auflösung von Sonderposten aus Investitionszuweisungen, -zuschüssen und Investitionsbeiträgen	-8.713	-7.766	-10.808
09	53	Sonstige ordentliche Erträge	0	0	0
10		Summe der ordentlichen Erträge (Nr. 1 bis 9)	-36.933	-44.566	-44.515
		Ordentliche Aufwendungen			
11	62, 63, 640-643, 647-649, 65	Personalaufwendungen	287.407	296.490	296.488
12	644-646	Versorgungsaufwendungen	19.763	20.100	19.658
13	60, 61, 67-69	Aufwendungen für Sach- und Dienstleistungen	69.149	68.240	47.220
14	66	Abschreibungen	23.863	21.725	26.262
15	71	Aufwendungen für Zuweisungen und Zuschüsse sowie besondere Finanzaufwendungen	24.200	15.200	13.710
16	73	Steueraufwendungen einschl. Aufwendungen aus gesetzlichen Umlageverpflichtungen	0	0	0
17	72	Transferaufwendungen	0	0	0
18	70, 74, 76	Sonstige ordentliche Aufwendungen	0	315	188
19		Summe der ordentlichen Aufwendungen (Nr. 11 bis 18)	424.382	422.070	403.526
20		Verwaltungsergebnis (Nr. 10 ./ Nr. 19)	387.449	377.504	359.011
21	56, 57	Finanzerträge	0	0	0
22	77	Finanzaufwendungen	0	0	0
23		Finanzergebnis (Nr. 21 bis Nr. 22)	0	0	0
24		Ordentliches Ergebnis (Verwaltungsergebnis und Finanzergebnis Nr. 20 und Nr. 23)	387.449	377.504	359.011
25	59	Außerordentliche Erträge	0	0	-2.406
26	79	Außerordentliche Aufwendungen	0	0	0
27		Außerordentliches Ergebnis (Nr. 25 ./ Nr. 26)	0	0	-2.406
28		Jahresergebnis vor Internen Leistungsbeziehungen (ordentliches Ergebnis und außerordentliches Ergebnis Nr. 24 und Nr. 27)	387.449	377.504	356.605

Haushaltsplan der Stadt Groß-Umstadt 2026

Teilergebnishaushalt Produkt 06.02.01 Kinder- und Jugendförderung

Stadt Groß-Umstadt

Nr	Konten	Bezeichnung	Ansatz 2026 - Euro -	Ansatz 2025 - Euro -	Vorl. Ergebnis 2024 - Euro -
29		Erlöse der internen Leistungsbeziehungen	0	0	0
30		Kosten der internen Leistungsbeziehungen	83.658	91.567	6.296
31		Ergebnis der internen Leistungsbeziehungen	83.658	91.567	6.296
32		Jahresergebnis nach internen Leistungsbeziehungen	471.107	469.071	362.901

Haushaltsplan der Stadt Groß-Umstadt 2026

Teilfinanzhaushalt Produkt 06.02.01 Kinder- und Jugendförderung								
Stadt Groß-Umstadt								
Nr.	Bezeichnung	HH-Ansatz 2026 - Euro -	Verpflichtungs- ermächtigung - Euro -	HH-Ansatz 2025 - Euro -	Vorl. Ergebnis 2024 - Euro -	GAB - Euro -	davon bisher bereitgestellt - Euro -	Erläuterungen
	Einzahlungen aus Investitionstätigkeit							
20	+ Einz. aus Investitionszuweis. und -zuschüssen sowie aus Investitionsbeiträgen	0	0	0	4.240	4.240	4.240	
21	+ Einz. aus Abgängen von Vermögensgegenständen des Sachanlagevermögens und des immateriellen Anlagevermögens	0	0	0	265	265	265	
22	+ Einz. aus Abgängen von Vermögensgegenständen des Finanzanlagevermögens	0	0	0	0	0	0	
	Einzahlungen aus Finanzierungstätigkeit							
31	+ Einz. aus der Aufnahme v. Krediten und wirtschaftlich vergleichbaren Vorgängen für Investitionen	0	0	0	0	0	0	
	Summe	0	0	0	4.505	4.505	4.505	
	Auszahlungen aus Investitionstätigkeit							
24	- Ausz. für den Erwerb von Grundstücken und Gebäuden	0	0	0	0	0	0	
25	- Ausz. für Baumaßnahmen	0	0	0	-2.833	-2.833	-2.833	
26	- Ausz. für Investitionen in das sonstige Sachanlagevermögen und immaterielle Anlagevermögen davon: Ausz. aus gewährten Investitionszuweisungen und -zuschüssen	-5.000	0	-5.000	-7.384	-17.384	-12.384	
27	- Ausz. für Investitionen in das Finanzanlagevermögen	0	0	0	0	0	0	
	Auszahlungen aus Finanzierungstätigkeit							
32	- Ausz. für die Tilgung von Krediten und wirtschaftlich vergleichbaren Vorgängen für Investitionen	0	0	0	0	0	0	
	Summe	-5.000	0	-5.000	-10.217	-20.217	-15.217	
	Saldo (Einzahlungen ./- Auszahlungen)	-5.000	0	-5.000	-5.712	-15.712	-10.712	

Haushaltsplan der Stadt Groß-Umstadt 2026

Investitionen Produkt 06.02.01 Kinder- und Jugendförderung							
Stadt Groß-Umstadt							
Nr.	Bezeichnung	Ansatz 2025	Ansatz 2026	Verpflichtungs- Ermächtigungen	Finanzplan 2027	Finanzplan 2028	Finanzplan 2029
I-0000051	Neu- und Ersatzbeschaffungen GWG KiJuFo	5.000	5.000		5.000	5.000	5.000
14	1.2.5 andere Anl., Betriebs-u.Geschäftsausstattung	5.000	5.000		5.000	5.000	5.000

Haushaltsplan der Stadt Groß-Umstadt 2026

Beschreibung Produkt 06.04.01 Förderung von Kindern in Tageseinrichtungen und Tagespflege	
Stadt Groß-Umstadt	
Pflichtaufgaben	Ja
Rechtsbindungsgrad	Muss
Kurzbeschreibung	<p>In diesem Produkt finden die meisten Verschiebungen innerhalb des Gesamtbudgets der Abteilung aufgrund der ständigen Weiterentwicklung und dem formulierten Rechtsanspruchs auf einen Betreuungsplatz ab einem Jahr statt.</p> <p>Auf die bestehenden Kita-Platzdefizite wird sowohl im u3 – als auch ü3-Bereich reagiert, entsprechend sind jeweilige Beschlusslagen herbeizuführen.</p> <p>An der bisherigen kommunalen Fördergrundlage der Kommune für den Bereich der Tagespflege/der Tagesmütter Groß-Umstadts wird festgehalten, die zur Gewinnung und Stärkung dieser Betreuungsform beitragen soll. Neue Tagespflegeplätze dienen ebenfalls der Deckung von Betreuungsplätzen im Sinne des Rechtsanspruches.</p> <p>Die in Groß-Umstadt und Stadtteilen vorhandenen Grundschulen gehören seit Jahren alle der Betreuungsform „Pakt für den Ganzttag“ an. Die anteilige, kommunale Bezuschussung findet sich für diese Betreuungsform im Produkt wieder.</p>
Verantwortliche Organisationseinheit	Abteilung 140 Soziales und Familie
Verantwortliche Person(en)	Sonja Heid-von-Kymmel

Haushaltsplan der Stadt Groß-Umstadt 2026

Teilergebnishaushalt Produkt 06.04.01 Förderung von Kindern in Tageseinrichtungen und Tagespflege					
Stadt Groß-Umstadt					
Nr	Konten	Bezeichnung	Ansatz 2026 - Euro -	Ansatz 2025 - Euro -	Vorl. Ergebnis 2024 - Euro -
		Ordentliche Erträge			
01	50	Privatrechtliche Leistungsentgelte	0	0	0
02	51	Öffentlich-rechtliche Leistungsentgelte	-438.702	-462.100	-347.606
03	548-549	Kostensersatzleistungen und -erstattungen	-1.312.500	-1.399.922	-1.316.118
04	52	Bestandsveränderungen und aktivierte Eigenleistungen	0	0	0
05	55	Steuern und steuerähnliche Erträge einschl. Erträge aus gesetzlichen Umlagen	0	0	0
06	547	Erträge aus Transferleistungen	0	0	0
07	540-543	Erträge aus Zuweisungen und Zuschüssen für lfd. Zwecke und allgemeine Umlagen	-1.194.900	-1.194.900	-1.210.267
08	546	Erträge aus der Auflösung von Sonderposten aus Investitionszuweisungen, -zuschüssen und Investitionsbeiträgen	-16.417	-11.922	-16.903
09	53	Sonstige ordentliche Erträge	0	-30.000	0
10		Summe der ordentlichen Erträge (Nr. 1 bis 9)	-2.962.519	-3.098.844	-2.890.894
		Ordentliche Aufwendungen			
11	62, 63, 640-643, 647-649, 65	Personalaufwendungen	5.633.325	5.946.800	5.330.875
12	644-646	Versorgungsaufwendungen	381.990	388.379	352.128
13	60, 61, 67-69	Aufwendungen für Sach- und Dienstleistungen	205.178	221.287	178.990
14	66	Abschreibungen	187.752	88.256	135.273
15	71	Aufwendungen für Zuweisungen und Zuschüsse sowie besondere Finanzaufwendungen	5.767.150	5.708.393	4.722.503
16	73	Steueraufwendungen einschl. Aufwendungen aus gesetzlichen Umlageverpflichtungen	0	0	0
17	72	Transferaufwendungen	9.500	9.500	0
18	70, 74, 76	Sonstige ordentliche Aufwendungen	0	0	-367
19		Summe der ordentlichen Aufwendungen (Nr. 11 bis 18)	12.184.895	12.362.615	10.719.402
20		Verwaltungsergebnis (Nr. 10 ./ Nr. 19)	9.222.376	9.263.771	7.828.508
21	56, 57	Finanzerträge	0	0	0
22	77	Finanzaufwendungen	0	0	0
23		Finanzergebnis (Nr. 21 bis Nr. 22)	0	0	0
24		Ordentliches Ergebnis (Verwaltungsergebnis und Finanzergebnis Nr. 20 und Nr. 23)	9.222.376	9.263.771	7.828.508
25	59	Außerordentliche Erträge	0	-1.700	-4.395
26	79	Außerordentliche Aufwendungen	0	0	0
27		Außerordentliches Ergebnis (Nr. 25 ./ Nr. 26)	0	-1.700	-4.395
28		Jahresergebnis vor Internen Leistungsbeziehungen (ordentliches Ergebnis und außerordentliches Ergebnis Nr. 24 und Nr. 27)	9.222.376	9.262.071	7.824.113

Haushaltsplan der Stadt Groß-Umstadt 2026

Teilergebnishaushalt Produkt 06.04.01 Förderung von Kindern in Tageseinrichtungen und Tagespflege					
Stadt Groß-Umstadt					
Nr	Konten	Bezeichnung	Ansatz 2026 - Euro -	Ansatz 2025 - Euro -	Vorl. Ergebnis 2024 - Euro -
29		Erlöse der internen Leistungsbeziehungen	0	0	0
30		Kosten der internen Leistungsbeziehungen	4.584.865	3.907.880	106.596
31		Ergebnis der internen Leistungsbeziehungen	4.584.865	3.907.880	106.596
32		Jahresergebnis nach internen Leistungsbeziehungen	13.807.241	13.169.951	7.930.709

Haushaltsplan der Stadt Groß-Umstadt 2026

Teilfinanzhaushalt Produkt 06.04.01 Förderung von Kindern in Tageseinrichtungen und Tagespflege								
Stadt Groß-Umstadt								
Nr.	Bezeichnung	HH-Ansatz 2026 - Euro -	Verpflichtungs- ermächtigung - Euro -	HH-Ansatz 2025 - Euro -	Vorl. Ergebnis 2024 - Euro -	GAB - Euro -	davon bisher bereitgestellt - Euro -	Erläuterungen
	Einzahlungen aus Investitionstätigkeit							
20	+ Einz. aus Investitionszuweis. und -zuschüssen sowie aus Investitionsbeiträgen	0	0	0	39.253	39.253	39.253	
21	+ Einz. aus Abgängen von Vermögensgegenständen des Sachanlagevermögens und des immateriellen Anlagevermögens	0	0	0	0	0	0	
22	+ Einz. aus Abgängen von Vermögensgegenständen des Finanzanlagevermögens	0	0	0	0	0	0	
	Einzahlungen aus Finanzierungstätigkeit							
31	+ Einz. aus der Aufnahme v. Krediten und wirtschaftlich vergleichbaren Vorgängen für Investitionen	0	0	0	0	0	0	
	Summe	0	0	0	39.253	39.253	39.253	
	Auszahlungen aus Investitionstätigkeit							
24	- Ausz. für den Erwerb von Grundstücken und Gebäuden	0	0	0	0	0	0	
25	- Ausz. für Baumaßnahmen	0	0	0	0	0	0	
26	- Ausz. für Investitionen in das sonstige Sachanlagevermögen und immaterielle Anlagevermögen davon: Ausz. aus gewährten Investitionszuweisungen und -zuschüssen	-163.600	0	-70.624	-4.156	-238.380	-74.780	
27	- Ausz. für Investitionen in das Finanzanlagevermögen	0	0	0	0	0	0	
	Auszahlungen aus Finanzierungstätigkeit							
32	- Ausz. für die Tilgung von Krediten und wirtschaftlich vergleichbaren Vorgängen für Investitionen	0	0	0	0	0	0	
	Summe	-163.600	0	-70.624	-4.156	-238.380	-74.780	
	Saldo (Einzahlungen ./- Auszahlungen)	-163.600	0	-70.624	35.097	-199.127	-35.527	

Haushaltsplan der Stadt Groß-Umstadt 2026

Investitionen Produkt 06.04.01 Förderung von Kindern in Tageseinrichtungen und Tagespflege							
Stadt Groß-Umstadt							
Nr.	Bezeichnung	Ansatz 2025	Ansatz 2026	Verpflichtungs- Ermächtigungen	Finanzplan 2027	Finanzplan 2028	Finanzplan 2029
I-0000052	Neu-und Ersatzbeschaffung Außengelände Kitas	40.000	123.500		40.000	40.000	40.000
14	1.2.5 andere Anl., Betriebs-u.Geschäftsausstattung	40.000	123.500		40.000	40.000	40.000
I-0000053	Neu-und Ersatzbeschaffung, GWG Kitas Neu-und	30.624	40.100		25.000	25.000	25.000
14	1.2.5 andere Anl., Betriebs-u.Geschäftsausstattung	30.624	40.100		25.000	25.000	25.000

Haushaltsplan der Stadt Groß-Umstadt 2026

Beschreibung Produkt 06.05.01 Einrichtungen der Jugendarbeit	
Stadt Groß-Umstadt	
Pflichtaufgaben	Nein
Freiwillige Aufgaben	Ja
Verantwortliche Organisationseinheit	Abteilung 140 Soziales und Familie
Verantwortliche Person(en)	Sonja Heid-von-Kymmel

Haushaltsplan der Stadt Groß-Umstadt 2026

Teilergebnishaushalt Produkt 06.05.01 Einrichtungen der Jugendarbeit					
Stadt Groß-Umstadt					
Nr	Konten	Bezeichnung	Ansatz 2026 - Euro -	Ansatz 2025 - Euro -	Vorl. Ergebnis 2024 - Euro -
		Ordentliche Erträge			
01	50	Privatrechtliche Leistungsentgelte	0	0	0
02	51	Öffentlich-rechtliche Leistungsentgelte	0	0	0
03	548-549	Kostenersatzleistungen und -erstattungen	0	0	0
04	52	Bestandsveränderungen und aktivierte Eigenleistungen	0	0	0
05	55	Steuern und steuerähnliche Erträge einschl. Erträge aus gesetzlichen Umlagen	0	0	0
06	547	Erträge aus Transferleistungen	0	0	0
07	540-543	Erträge aus Zuweisungen und Zuschüssen für lfd. Zwecke und allgemeine Umlagen	0	0	0
08	546	Erträge aus der Auflösung von Sonderposten aus Investitionszuweisungen, -zuschüssen und Investitionsbeiträgen	0	0	0
09	53	Sonstige ordentliche Erträge	0	0	0
10		Summe der ordentlichen Erträge (Nr. 1 bis 9)	0	0	0
		Ordentliche Aufwendungen			
11	62, 63, 640-643, 647-649, 65	Personalaufwendungen	0	0	0
12	644-646	Versorgungsaufwendungen	0	0	0
13	60, 61, 67-69	Aufwendungen für Sach- und Dienstleistungen	0	0	0
14	66	Abschreibungen	0	1.984	1.383
15	71	Aufwendungen für Zuweisungen und Zuschüsse sowie besondere Finanzaufwendungen	0	0	0
16	73	Steueraufwendungen einschl. Aufwendungen aus gesetzlichen Umlageverpflichtungen	0	0	0
17	72	Transferaufwendungen	0	0	0
18	70, 74, 76	Sonstige ordentliche Aufwendungen	0	0	0
19		Summe der ordentlichen Aufwendungen (Nr. 11 bis 18)	0	1.984	1.383
20		Verwaltungsergebnis (Nr. 10 ./ Nr. 19)	0	1.984	1.383
21	56, 57	Finanzerträge	0	0	0
22	77	Finanzaufwendungen	0	0	0
23		Finanzergebnis (Nr. 21 bis Nr. 22)	0	0	0
24		Ordentliches Ergebnis (Verwaltungsergebnis und Finanzergebnis Nr. 20 und Nr. 23)	0	1.984	1.383
25	59	Außerordentliche Erträge	0	0	0
26	79	Außerordentliche Aufwendungen	0	0	0
27		Außerordentliches Ergebnis (Nr. 25 ./ Nr. 26)	0	0	0
28		Jahresergebnis vor Internen Leistungsbeziehungen (ordentliches Ergebnis und außerordentliches Ergebnis Nr. 24 und Nr. 27)	0	1.984	1.383

Haushaltsplan der Stadt Groß-Umstadt 2026

Teilergebnishaushalt Produkt 06.05.01 Einrichtungen der Jugendarbeit					
Stadt Groß-Umstadt					
Nr	Konten	Bezeichnung	Ansatz 2026 - Euro -	Ansatz 2025 - Euro -	Vorl. Ergebnis 2024 - Euro -
29		Erlöse der internen Leistungsbeziehungen	0	0	0
30		Kosten der internen Leistungsbeziehungen	0	220	0
31		Ergebnis der internen Leistungsbeziehungen	0	220	0
32		Jahresergebnis nach internen Leistungsbeziehungen	0	2.204	1.383

Haushaltsplan der Stadt Groß-Umstadt 2026

Teilfinanzhaushalt Produkt 06.05.01 Einrichtungen der Jugendarbeit								
Stadt Groß-Umstadt								
Nr.	Bezeichnung	HH-Ansatz 2026 - Euro -	Verpflichtungs- ermächtigung - Euro -	HH-Ansatz 2025 - Euro -	Vorl. Ergebnis 2024 - Euro -	GAB - Euro -	davon bisher bereitgestellt - Euro -	Erläuterungen
	Einzahlungen aus Investitionstätigkeit							
20	+ Einz. aus Investitionszuweis. und -zuschüssen sowie aus Investitionsbeiträgen	0	0	0	0	0	0	
21	+ Einz. aus Abgängen von Vermögensgegenständen des Sachanlagevermögens und des immateriellen Anlagevermögens	0	0	0	0	0	0	
22	+ Einz. aus Abgängen von Vermögensgegenständen des Finanzanlagevermögens	0	0	0	0	0	0	
	Einzahlungen aus Finanzierungstätigkeit							
31	+ Einz. aus der Aufnahme v. Krediten und wirtschaftlich vergleichbaren Vorgängen für Investitionen	0	0	0	0	0	0	
	Summe	0	0	0	0	0	0	
	Auszahlungen aus Investitionstätigkeit							
24	- Ausz. für den Erwerb von Grundstücken und Gebäuden	0	0	0	0	0	0	
25	- Ausz. für Baumaßnahmen	0	0	0	0	0	0	
26	- Ausz. für Investitionen in das sonstige Sachanlagevermögen und immaterielle Anlagevermögen davon: Ausz. aus gewährten Investitionszuweisungen und -zuschüssen	0	0	0	0	0	0	
27	- Ausz. für Investitionen in das Finanzanlagevermögen	0	0	0	0	0	0	
	Auszahlungen aus Finanzierungstätigkeit							
32	- Ausz. für die Tilgung von Krediten und wirtschaftlich vergleichbaren Vorgängen für Investitionen	0	0	0	0	0	0	
	Summe	0	0	0	0	0	0	
	Saldo (Einzahlungen ./- Auszahlungen)	0	0	0	0	0	0	

Haushaltsplan der Stadt Groß-Umstadt 2026

Beschreibung Produkt 06.05.02 Kinderspielplätze	
Stadt Groß-Umstadt	
Pflichtaufgaben	Ja
Rechtsbindungsgrad	Kann
Kurzbeschreibung	<p>Die Stadt Groß-Umstadt betreibt im Stadtgebiet insgesamt 27 öffentliche Spielplätze, 8 Multifunktionsplätze (Basketball-/Bolzplätze), 1 Pumptrack, 1 Skaterpark, 1 Familiensportpark - für deren Instandhaltung sie Sorge tragen muss. Im Rahmen einer alljährlich stattfindenden sicherheitstechnischen Prüfung werden der Zustand der Spielplätze festgestellt und evtl. Mängel dargelegt. Die Mängelbeseitigung hat stattzufinden.</p> <p>Die im Haushalt zur Verfügung stehenden Mittel werden nach festgelegter Priorität vergeben, um die Sicherheit der spielenden Kinder zu gewährleisten.</p> <p>Negativer Entwicklung der Plätze ist entgegenzusteuern – es erzeugt nach außen kein positives, familienfreundliches Bild, wenn Spielgeräte über längere Zeit abgebaut bzw. gesperrt werden. Durch verschiedene Spielangebote bzw. Schwerpunktsetzungen sollen die Attraktivität der Plätze erhöht und die motorischen und entwicklungsphysiologischen Fähigkeiten der Kinder gefördert werden.</p>
Verantwortliche Organisationseinheit	Abteilung 140 Soziales und Familie
Verantwortliche Person(en)	Sonja Heid-von-Kymmel

Haushaltsplan der Stadt Groß-Umstadt 2026

Teilergebnishaushalt Produkt 06.05.02 Kinderspielplätze					
Stadt Groß-Umstadt					
Nr	Konten	Bezeichnung	Ansatz 2026 - Euro -	Ansatz 2025 - Euro -	Vorl. Ergebnis 2024 - Euro -
		Ordentliche Erträge			
01	50	Privatrechtliche Leistungsentgelte	0	0	0
02	51	Öffentlich-rechtliche Leistungsentgelte	0	0	0
03	548-549	Kostenersatzleistungen und -erstattungen	0	0	0
04	52	Bestandsveränderungen und aktivierte Eigenleistungen	0	0	0
05	55	Steuern und steuerähnliche Erträge einschl. Erträge aus gesetzlichen Umlagen	0	0	0
06	547	Erträge aus Transferleistungen	0	0	0
07	540-543	Erträge aus Zuweisungen und Zuschüssen für lfd. Zwecke und allgemeine Umlagen	0	0	0
08	546	Erträge aus der Auflösung von Sonderposten aus Investitionszuweisungen, -zuschüssen und Investitionsbeiträgen	-78.110	-49.357	-73.566
09	53	Sonstige ordentliche Erträge	0	0	0
10		Summe der ordentlichen Erträge (Nr. 1 bis 9)	-78.110	-49.357	-73.566
		Ordentliche Aufwendungen			
11	62, 63, 640-643, 647-649, 65	Personalaufwendungen	69.075	82.444	80.668
12	644-646	Versorgungsaufwendungen	4.820	5.600	5.422
13	60, 61, 67-69	Aufwendungen für Sach- und Dienstleistungen	84.258	85.096	78.920
14	66	Abschreibungen	149.447	116.222	134.564
15	71	Aufwendungen für Zuweisungen und Zuschüsse sowie besondere Finanzaufwendungen	0	0	0
16	73	Steueraufwendungen einschl. Aufwendungen aus gesetzlichen Umlageverpflichtungen	0	0	0
17	72	Transferaufwendungen	0	0	0
18	70, 74, 76	Sonstige ordentliche Aufwendungen	1.087	200	82
19		Summe der ordentlichen Aufwendungen (Nr. 11 bis 18)	308.687	289.562	299.655
20		Verwaltungsergebnis (Nr. 10 ./ Nr. 19)	230.577	240.205	226.089
21	56, 57	Finanzerträge	0	0	0
22	77	Finanzaufwendungen	0	0	0
23		Finanzergebnis (Nr. 21 bis Nr. 22)	0	0	0
24		Ordentliches Ergebnis (Verwaltungsergebnis und Finanzergebnis Nr. 20 und Nr. 23)	230.577	240.205	226.089
25	59	Außerordentliche Erträge	0	0	0
26	79	Außerordentliche Aufwendungen	0	0	0
27		Außerordentliches Ergebnis (Nr. 25 ./ Nr. 26)	0	0	0
28		Jahresergebnis vor Internen Leistungsbeziehungen (ordentliches Ergebnis und außerordentliches Ergebnis Nr. 24 und Nr. 27)	230.577	240.205	226.089

Haushaltsplan der Stadt Groß-Umstadt 2026

Teilergebnishaushalt Produkt 06.05.02 Kinderspielplätze

Stadt Groß-Umstadt

Nr	Konten	Bezeichnung	Ansatz 2026 - Euro -	Ansatz 2025 - Euro -	Vorl. Ergebnis 2024 - Euro -
29		Erlöse der internen Leistungsbeziehungen	0	0	0
30		Kosten der internen Leistungsbeziehungen	428.529	433.062	339.753
31		Ergebnis der internen Leistungsbeziehungen	428.529	433.062	339.753
32		Jahresergebnis nach internen Leistungsbeziehungen	659.106	673.267	565.842

Haushaltsplan der Stadt Groß-Umstadt 2026

Teilfinanzhaushalt Produkt 06.05.02 Kinderspielplätze								
Stadt Groß-Umstadt								
Nr.	Bezeichnung	HH-Ansatz 2026 - Euro -	Verpflichtungs- ermächtigung - Euro -	HH-Ansatz 2025 - Euro -	Vorl. Ergebnis 2024 - Euro -	GAB - Euro -	davon bisher bereitgestellt - Euro -	Erläuterungen
	Einzahlungen aus Investitionstätigkeit							
20	+ Einz. aus Investitionszuweis. und -zuschüssen sowie aus Investitionsbeiträgen	88.652	0	0	28.538	117.190	28.538	
21	+ Einz. aus Abgängen von Vermögensgegenständen des Sachanlagevermögens und des immateriellen Anlagevermögens	0	0	0	0	0	0	
22	+ Einz. aus Abgängen von Vermögensgegenständen des Finanzanlagevermögens	0	0	0	0	0	0	
	Einzahlungen aus Finanzierungstätigkeit							
31	+ Einz. aus der Aufnahme v. Krediten und wirtschaftlich vergleichbaren Vorgängen für Investitionen	0	0	0	0	0	0	
	Summe	88.652	0	0	28.538	117.190	28.538	
	Auszahlungen aus Investitionstätigkeit							
24	- Ausz. für den Erwerb von Grundstücken und Gebäuden	0	0	0	0	0	0	
25	- Ausz. für Baumaßnahmen	0	0	0	-9.105	-9.105	-9.105	
26	- Ausz. für Investitionen in das sonstige Sachanlagevermögen und immaterielle Anlagevermögen davon: Ausz. aus gewährten Investitionszuweisungen und -zuschüssen	-40.000	0	-231.876	-53.848	-325.724	-285.724	
27	- Ausz. für Investitionen in das Finanzanlagevermögen	0	0	0	0	0	0	
	Auszahlungen aus Finanzierungstätigkeit							
32	- Ausz. für die Tilgung von Krediten und wirtschaftlich vergleichbaren Vorgängen für Investitionen	0	0	0	0	0	0	
	Summe	-40.000	0	-231.876	-62.953	-334.829	-294.829	
	Saldo (Einzahlungen ./- Auszahlungen)	48.652	0	-231.876	-34.415	-217.639	-266.291	

Haushaltsplan der Stadt Groß-Umstadt 2026

Investitionen Produkt 06.05.02 Kinderspielplätze							
Stadt Groß-Umstadt							
Nr.	Bezeichnung	Ansatz 2025	Ansatz 2026	Verpflichtungs- Ermächtigungen	Finanzplan 2027	Finanzplan 2028	Finanzplan 2029
I-0000050	Neu- und Ersatzbes. öffentliche Spielplätze	40.000	40.000		40.000	40.000	40.000
14	1.2.5 andere Anl., Betriebs-u.Geschäftsausstattung	40.000	40.000		40.000	40.000	40.000
I-00000217	Baugebiet Semd "Buschweg"	191.876	-88.652				
14	1.2.5 andere Anl., Betriebs-u.Geschäftsausstattung	191.876					
59	2.1.1 Zuweisungen vom öffentlichen Bereich		-88.652				

Produkthaushalt der Stadt Groß-Umstadt

Haushalt 2026

Produktbereich 08 Sportförderung

Budget 08-A Sportförderung

Produkt: 08.01.01 Sportförderung

Haushaltsplan der Stadt Groß-Umstadt 2026

Teilergebnishaushalt Produktbereich 08 Sportförderung					
Stadt Groß-Umstadt					
Nr	Konten	Bezeichnung	Ansatz 2026 - Euro -	Ansatz 2025 - Euro -	Vorl. Ergebnis 2024 - Euro -
		Ordentliche Erträge			
01	50	Privatrechtliche Leistungsentgelte	-11.124	-10.800	0
02	51	Öffentlich-rechtliche Leistungsentgelte	0	0	0
03	548-549	Kostensatzleistungen und -erstattungen	-14.847	-14.700	-28.494
04	52	Bestandsveränderungen und aktivierte Eigenleistungen	0	0	0
05	55	Steuern und steuerähnliche Erträge einschl. Erträge aus gesetzlichen Umlagen	0	0	0
06	547	Erträge aus Transferleistungen	0	0	0
07	540-543	Erträge aus Zuweisungen und Zuschüssen für lfd. Zwecke und allgemeine Umlagen	0	0	0
08	546	Erträge aus der Auflösung von Sonderposten aus Investitionszuweisungen, -zuschüssen und Investitionsbeiträgen	0	0	0
09	53	Sonstige ordentliche Erträge	-161.600	-160.000	0
10		Summe der ordentlichen Erträge (Nr. 1 bis 9)	-187.571	-185.500	-28.494
		Ordentliche Aufwendungen			
11	62, 63, 640-643, 647-649, 65	Personalaufwendungen	140.016	215.780	93.151
12	644-646	Versorgungsaufwendungen	9.640	14.160	5.846
13	60, 61, 67-69	Aufwendungen für Sach- und Dienstleistungen	169.389	152.017	290
14	66	Abschreibungen	51.163	47.681	43.894
15	71	Aufwendungen für Zuweisungen und Zuschüsse sowie besondere Finanzaufwendungen	25.000	25.000	29.400
16	73	Steueraufwendungen einschl. Aufwendungen aus gesetzlichen Umlageverpflichtungen	0	0	0
17	72	Transferaufwendungen	0	0	0
18	70, 74, 76	Sonstige ordentliche Aufwendungen	0	0	0
19		Summe der ordentlichen Aufwendungen (Nr. 11 bis 18)	395.208	454.638	172.582
20		Verwaltungsergebnis (Nr. 10 ./ Nr. 19)	207.637	269.138	144.088
21	56, 57	Finanzerträge	0	0	0
22	77	Finanzaufwendungen	0	0	0
23		Finanzergebnis (Nr. 21 bis Nr. 22)	0	0	0
24		Ordentliches Ergebnis (Verwaltungsergebnis und Finanzergebnis Nr. 20 und Nr. 23)	207.637	269.138	144.088
25	59	Außerordentliche Erträge	0	0	0
26	79	Außerordentliche Aufwendungen	0	0	0
27		Außerordentliches Ergebnis (Nr. 25 ./ Nr. 26)	0	0	0
28		Jahresergebnis vor Internen Leistungsbeziehungen (ordentliches Ergebnis und außerordentliches Ergebnis Nr. 24 und Nr. 27)	207.637	269.138	144.088

Haushaltsplan der Stadt Groß-Umstadt 2026

Teilergebnishaushalt Produktbereich 08 Sportförderung

Stadt Groß-Umstadt

Nr	Konten	Bezeichnung	Ansatz 2026 - Euro -	Ansatz 2025 - Euro -	Vorl. Ergebnis 2024 - Euro -
29		Erlöse der internen Leistungsbeziehungen	0	0	0
30		Kosten der internen Leistungsbeziehungen	553.790	438.233	2.544
31		Ergebnis der internen Leistungsbeziehungen	553.790	438.233	2.544
32		Jahresergebnis nach internen Leistungsbeziehungen	761.427	707.371	146.632

Haushaltsplan der Stadt Groß-Umstadt 2026

Teilfinanzhaushalt Produktbereich 08 Sportförderung								
Stadt Groß-Umstadt								
Nr.	Bezeichnung	HH-Ansatz 2026 - Euro -	Verpflichtungs- ermächtigung - Euro -	HH-Ansatz 2025 - Euro -	Vorl. Ergebnis 2024 - Euro -	GAB - Euro -	davon bisher bereitgestellt - Euro -	Erläuterungen
	Einzahlungen aus Investitionstätigkeit							
20	+ Einz. aus Investitionszuweis. und -zuschüssen sowie aus Investitionsbeiträgen	0	0	0	0	0	0	
21	+ Einz. aus Abgängen von Vermögensgegenständen des Sachanlagevermögens und des immateriellen Anlagevermögens	0	0	0	0	0	0	
22	+ Einz. aus Abgängen von Vermögensgegenständen des Finanzanlagevermögens	0	0	0	0	0	0	
	Einzahlungen aus Finanzierungstätigkeit							
31	+ Einz. aus der Aufnahme v. Krediten und wirtschaftlich vergleichbaren Vorgängen für Investitionen	0	0	0	0	0	0	
	Summe	0	0	0	0	0	0	
	Auszahlungen aus Investitionstätigkeit							
24	- Ausz. für den Erwerb von Grundstücken und Gebäuden	0	0	0	0	0	0	
25	- Ausz. für Baumaßnahmen	0	0	0	0	0	0	
26	- Ausz. für Investitionen in das sonstige Sachanlagevermögen und immaterielle Anlagevermögen	-111.000	0	-25.000	-17.951	-153.951	-42.951	
	davon: Ausz. aus gewährten Investitionszuweisungen und -zuschüssen	-111.000	0	-25.000	-17.951	-153.951	-42.951	
27	- Ausz. für Investitionen in das Finanzanlagevermögen	0	0	0	0	0	0	
	Auszahlungen aus Finanzierungstätigkeit							
32	- Ausz. für die Tilgung von Krediten und wirtschaftlich vergleichbaren Vorgängen für Investitionen	0	0	0	0	0	0	
	Summe	-111.000	0	-25.000	-17.951	-153.951	-42.951	
	Saldo (Einzahlungen ./- Auszahlungen)	-111.000	0	-25.000	-17.951	-153.951	-42.951	

Haushaltsplan der Stadt Groß-Umstadt 2026

Teilergebnishaushalt Budget 08-A Sportförderung					
Stadt Groß-Umstadt					
Nr	Konten	Bezeichnung	Ansatz 2026 - Euro -	Ansatz 2025 - Euro -	Vorl. Ergebnis 2024 - Euro -
		Ordentliche Erträge			
01	50	Privatrechtliche Leistungsentgelte	0	0	0
02	51	Öffentlich-rechtliche Leistungsentgelte	0	0	0
03	548-549	Kostenersatzleistungen und -erstattungen	0	0	0
04	52	Bestandsveränderungen und aktivierte Eigenleistungen	0	0	0
05	55	Steuern und steuerähnliche Erträge einschl. Erträge aus gesetzlichen Umlagen	0	0	0
06	547	Erträge aus Transferleistungen	0	0	0
07	540-543	Erträge aus Zuweisungen und Zuschüssen für lfd. Zwecke und allgemeine Umlagen	0	0	0
08	546	Erträge aus der Auflösung von Sonderposten aus Investitionszuweisungen, -zuschüssen und Investitionsbeiträgen	0	0	0
09	53	Sonstige ordentliche Erträge	0	0	0
10		Summe der ordentlichen Erträge (Nr. 1 bis 9)	0	0	0
		Ordentliche Aufwendungen			
11	62, 63, 640-643, 647-649, 65	Personalaufwendungen	0	1.821	0
12	644-646	Versorgungsaufwendungen	0	0	0
13	60, 61, 67-69	Aufwendungen für Sach- und Dienstleistungen	6.989	5.463	0
14	66	Abschreibungen	22.214	18.669	0
15	71	Aufwendungen für Zuweisungen und Zuschüsse sowie besondere Finanzaufwendungen	25.000	25.000	0
16	73	Steueraufwendungen einschl. Aufwendungen aus gesetzlichen Umlageverpflichtungen	0	0	0
17	72	Transferaufwendungen	0	0	0
18	70, 74, 76	Sonstige ordentliche Aufwendungen	0	0	0
19		Summe der ordentlichen Aufwendungen (Nr. 11 bis 18)	54.203	50.953	0
20		Verwaltungsergebnis (Nr. 10 ./ Nr. 19)	54.203	50.953	0
21	56, 57	Finanzerträge	0	0	0
22	77	Finanzaufwendungen	0	0	0
23		Finanzergebnis (Nr. 21 bis Nr. 22)	0	0	0
24		Ordentliches Ergebnis (Verwaltungsergebnis und Finanzergebnis Nr. 20 und Nr. 23)	54.203	50.953	0
25	59	Außerordentliche Erträge	0	0	0
26	79	Außerordentliche Aufwendungen	0	0	0
27		Außerordentliches Ergebnis (Nr. 25 ./ Nr. 26)	0	0	0
28		Jahresergebnis vor Internen Leistungsbeziehungen (ordentliches Ergebnis und außerordentliches Ergebnis Nr. 24 und Nr. 27)	54.203	50.953	0

Haushaltsplan der Stadt Groß-Umstadt 2026

Teilergebnishaushalt Budget 08-A Sportförderung					
Stadt Groß-Umstadt					
Nr	Konten	Bezeichnung	Ansatz 2026 - Euro -	Ansatz 2025 - Euro -	Vorl. Ergebnis 2024 - Euro -
29		Erlöse der internen Leistungsbeziehungen	0	0	0
30		Kosten der internen Leistungsbeziehungen	5.440	5.766	0
31		Ergebnis der internen Leistungsbeziehungen	5.440	5.766	0
32		Jahresergebnis nach internen Leistungsbeziehungen	59.643	56.719	0

Haushaltsplan der Stadt Groß-Umstadt 2026

Teilfinanzhaushalt Budget 08-A Sportförderung								
Stadt Groß-Umstadt								
Nr.	Bezeichnung	HH-Ansatz 2026 - Euro -	Verpflichtungs- ermächtigung - Euro -	HH-Ansatz 2025 - Euro -	Vorl. Ergebnis 2024 - Euro -	GAB - Euro -	davon bisher bereitgestellt - Euro -	Erläuterungen
	Einzahlungen aus Investitionstätigkeit							
20	+ Einz. aus Investitionszuweis. und -zuschüssen sowie aus Investitionsbeiträgen	0	0	0	0	0	0	
21	+ Einz. aus Abgängen von Vermögensgegenständen des Sachanlagevermögens und des immateriellen Anlagevermögens	0	0	0	0	0	0	
22	+ Einz. aus Abgängen von Vermögensgegenständen des Finanzanlagevermögens	0	0	0	0	0	0	
	Einzahlungen aus Finanzierungstätigkeit							
31	+ Einz. aus der Aufnahme v. Krediten und wirtschaftlich vergleichbaren Vorgängen für Investitionen	0	0	0	0	0	0	
	Summe	0	0	0	0	0	0	
	Auszahlungen aus Investitionstätigkeit							
24	- Ausz. für den Erwerb von Grundstücken und Gebäuden	0	0	0	0	0	0	
25	- Ausz. für Baumaßnahmen	0	0	0	0	0	0	
26	- Ausz. für Investitionen in das sonstige Sachanlagevermögen und immaterielle Anlagevermögen	-111.000	0	-25.000	0	-136.000	-25.000	
	davon: Ausz. aus gewährten Investitionszuweisungen und -zuschüssen	-111.000	0	-25.000	0	-136.000	-25.000	
27	- Ausz. für Investitionen in das Finanzanlagevermögen	0	0	0	0	0	0	
	Auszahlungen aus Finanzierungstätigkeit							
32	- Ausz. für die Tilgung von Krediten und wirtschaftlich vergleichbaren Vorgängen für Investitionen	0	0	0	0	0	0	
	Summe	-111.000	0	-25.000	0	-136.000	-25.000	
	Saldo (Einzahlungen ./- Auszahlungen)	-111.000	0	-25.000	0	-136.000	-25.000	

Haushaltsplan der Stadt Groß-Umstadt 2026

Beschreibung Produkt 08.01.01 Sportförderung	
Stadt Groß-Umstadt	
Pflichtaufgaben	Nein
Freiwillige Aufgaben	Ja
Verantwortliche Organisationseinheit	Abteilung 150 Stadtmarketing, Kultur und Ehrenamt
Verantwortliche Person(en)	Saskia Merker

Haushaltsplan der Stadt Groß-Umstadt 2026

Teilergebnishaushalt Produkt 08.01.01 Sportförderung					
Stadt Groß-Umstadt					
Nr	Konten	Bezeichnung	Ansatz 2026 - Euro -	Ansatz 2025 - Euro -	Vorl. Ergebnis 2024 - Euro -
		Ordentliche Erträge			
01	50	Privatrechtliche Leistungsentgelte	0	0	0
02	51	Öffentlich-rechtliche Leistungsentgelte	0	0	0
03	548-549	Kostenersatzleistungen und -erstattungen	0	0	0
04	52	Bestandsveränderungen und aktivierte Eigenleistungen	0	0	0
05	55	Steuern und steuerähnliche Erträge einschl. Erträge aus gesetzlichen Umlagen	0	0	0
06	547	Erträge aus Transferleistungen	0	0	0
07	540-543	Erträge aus Zuweisungen und Zuschüssen für lfd. Zwecke und allgemeine Umlagen	0	0	0
08	546	Erträge aus der Auflösung von Sonderposten aus Investitionszuweisungen, -zuschüssen und Investitionsbeiträgen	0	0	0
09	53	Sonstige ordentliche Erträge	0	0	0
10		Summe der ordentlichen Erträge (Nr. 1 bis 9)	0	0	0
		Ordentliche Aufwendungen			
11	62, 63, 640-643, 647-649, 65	Personalaufwendungen	0	1.821	1.800
12	644-646	Versorgungsaufwendungen	0	0	0
13	60, 61, 67-69	Aufwendungen für Sach- und Dienstleistungen	6.989	5.463	50
14	66	Abschreibungen	22.214	18.669	19.250
15	71	Aufwendungen für Zuweisungen und Zuschüsse sowie besondere Finanzaufwendungen	25.000	25.000	25.000
16	73	Steueraufwendungen einschl. Aufwendungen aus gesetzlichen Umlageverpflichtungen	0	0	0
17	72	Transferaufwendungen	0	0	0
18	70, 74, 76	Sonstige ordentliche Aufwendungen	0	0	0
19		Summe der ordentlichen Aufwendungen (Nr. 11 bis 18)	54.203	50.953	46.100
20		Verwaltungsergebnis (Nr. 10 ./ Nr. 19)	54.203	50.953	46.100
21	56, 57	Finanzerträge	0	0	0
22	77	Finanzaufwendungen	0	0	0
23		Finanzergebnis (Nr. 21 bis Nr. 22)	0	0	0
24		Ordentliches Ergebnis (Verwaltungsergebnis und Finanzergebnis Nr. 20 und Nr. 23)	54.203	50.953	46.100
25	59	Außerordentliche Erträge	0	0	0
26	79	Außerordentliche Aufwendungen	0	0	0
27		Außerordentliches Ergebnis (Nr. 25 ./ Nr. 26)	0	0	0
28		Jahresergebnis vor Internen Leistungsbeziehungen (ordentliches Ergebnis und außerordentliches Ergebnis Nr. 24 und Nr. 27)	54.203	50.953	46.100

Haushaltsplan der Stadt Groß-Umstadt 2026

Teilergebnishaushalt Produkt 08.01.01 Sportförderung

Stadt Groß-Umstadt

Nr	Konten	Bezeichnung	Ansatz 2026 - Euro -	Ansatz 2025 - Euro -	Vorl. Ergebnis 2024 - Euro -
29		Erlöse der internen Leistungsbeziehungen	0	0	0
30		Kosten der internen Leistungsbeziehungen	5.440	5.766	0
31		Ergebnis der internen Leistungsbeziehungen	5.440	5.766	0
32		Jahresergebnis nach internen Leistungsbeziehungen	59.643	56.719	46.100

Haushaltsplan der Stadt Groß-Umstadt 2026

Teilfinanzhaushalt Produkt 08.01.01 Sportförderung								
Stadt Groß-Umstadt								
Nr.	Bezeichnung	HH-Ansatz 2026 - Euro -	Verpflichtungs- ermächtigung - Euro -	HH-Ansatz 2025 - Euro -	Vorl. Ergebnis 2024 - Euro -	GAB - Euro -	davon bisher bereitgestellt - Euro -	Erläuterungen
	Einzahlungen aus Investitionstätigkeit							
20	+ Einz. aus Investitionszuweis. und -zuschüssen sowie aus Investitionsbeiträgen	0	0	0	0	0	0	
21	+ Einz. aus Abgängen von Vermögensgegenständen des Sachanlagevermögens und des immateriellen Anlagevermögens	0	0	0	0	0	0	
22	+ Einz. aus Abgängen von Vermögensgegenständen des Finanzanlagevermögens	0	0	0	0	0	0	
	Einzahlungen aus Finanzierungstätigkeit							
31	+ Einz. aus der Aufnahme v. Krediten und wirtschaftlich vergleichbaren Vorgängen für Investitionen	0	0	0	0	0	0	
	Summe	0	0	0	0	0	0	
	Auszahlungen aus Investitionstätigkeit							
24	- Ausz. für den Erwerb von Grundstücken und Gebäuden	0	0	0	0	0	0	
25	- Ausz. für Baumaßnahmen	0	0	0	0	0	0	
26	- Ausz. für Investitionen in das sonstige Sachanlagevermögen und immaterielle Anlagevermögen	-111.000	0	-25.000	-17.951	-153.951	-42.951	
	davon: Ausz. aus gewährten Investitionszuweisungen und -zuschüssen	-111.000	0	-25.000	-17.951	-153.951	-42.951	
27	- Ausz. für Investitionen in das Finanzanlagevermögen	0	0	0	0	0	0	
	Auszahlungen aus Finanzierungstätigkeit							
32	- Ausz. für die Tilgung von Krediten und wirtschaftlich vergleichbaren Vorgängen für Investitionen	0	0	0	0	0	0	
	Summe	-111.000	0	-25.000	-17.951	-153.951	-42.951	
	Saldo (Einzahlungen ./- Auszahlungen)	-111.000	0	-25.000	-17.951	-153.951	-42.951	

Haushaltsplan der Stadt Groß-Umstadt 2026

Investitionen Produkt 08.01.01 Sportförderung							
Stadt Groß-Umstadt							
Nr.	Bezeichnung	Ansatz 2025	Ansatz 2026	Verpflichtungs- Ermächtigungen	Finanzplan 2027	Finanzplan 2028	Finanzplan 2029
I-00000011	Invest.-Zuschüsse an Sportvereine	25.000	31.000		25.000	25.000	25.000
07	1.1.2 gel. Investzuw. und -zuschüsse	25.000	31.000		25.000	25.000	25.000
I-00000342	Investitionszuschuss Halle Heubach		30.000				
07	1.1.2 gel. Investzuw. und -zuschüsse		30.000				
I-00000345	Investitionszuschuss TSV Klein-Umstadt Kunstrasen		50.000				
07	1.1.2 gel. Investzuw. und -zuschüsse		50.000				

Produkthaushalt der Stadt Groß-Umstadt

Haushalt 2026

Produktbereich 08 Sportförderung

Budget 08-B Sport und Bäder

Produkt: 08.02.01 Sportstätten und Bäder

Haushaltsplan der Stadt Groß-Umstadt 2026

Teilergebnishaushalt Budget 08-B Sport und Bäder					
Stadt Groß-Umstadt					
Nr	Konten	Bezeichnung	Ansatz 2026 - Euro -	Ansatz 2025 - Euro -	Vorl. Ergebnis 2024 - Euro -
		Ordentliche Erträge			
01	50	Privatrechtliche Leistungsentgelte	-11.124	-10.800	0
02	51	Öffentlich-rechtliche Leistungsentgelte	0	0	0
03	548-549	Kostensatzleistungen und -erstattungen	-14.847	-14.700	-28.494
04	52	Bestandsveränderungen und aktivierte Eigenleistungen	0	0	0
05	55	Steuern und steuerähnliche Erträge einschl. Erträge aus gesetzlichen Umlagen	0	0	0
06	547	Erträge aus Transferleistungen	0	0	0
07	540-543	Erträge aus Zuweisungen und Zuschüssen für lfd. Zwecke und allgemeine Umlagen	0	0	0
08	546	Erträge aus der Auflösung von Sonderposten aus Investitionszuweisungen, -zuschüssen und Investitionsbeiträgen	0	0	0
09	53	Sonstige ordentliche Erträge	-161.600	-160.000	0
10		Summe der ordentlichen Erträge (Nr. 1 bis 9)	-187.571	-185.500	-28.494
		Ordentliche Aufwendungen			
11	62, 63, 640-643, 647-649, 65	Personalaufwendungen	140.016	213.959	93.151
12	644-646	Versorgungsaufwendungen	9.640	14.160	5.846
13	60, 61, 67-69	Aufwendungen für Sach- und Dienstleistungen	162.400	146.554	290
14	66	Abschreibungen	28.949	29.012	43.894
15	71	Aufwendungen für Zuweisungen und Zuschüsse sowie besondere Finanzaufwendungen	0	0	29.400
16	73	Steueraufwendungen einschl. Aufwendungen aus gesetzlichen Umlageverpflichtungen	0	0	0
17	72	Transferaufwendungen	0	0	0
18	70, 74, 76	Sonstige ordentliche Aufwendungen	0	0	0
19		Summe der ordentlichen Aufwendungen (Nr. 11 bis 18)	341.005	403.685	172.582
20		Verwaltungsergebnis (Nr. 10 ./ Nr. 19)	153.434	218.185	144.088
21	56, 57	Finanzerträge	0	0	0
22	77	Finanzaufwendungen	0	0	0
23		Finanzergebnis (Nr. 21 bis Nr. 22)	0	0	0
24		Ordentliches Ergebnis (Verwaltungsergebnis und Finanzergebnis Nr. 20 und Nr. 23)	153.434	218.185	144.088
25	59	Außerordentliche Erträge	0	0	0
26	79	Außerordentliche Aufwendungen	0	0	0
27		Außerordentliches Ergebnis (Nr. 25 ./ Nr. 26)	0	0	0
28		Jahresergebnis vor Internen Leistungsbeziehungen (ordentliches Ergebnis und außerordentliches Ergebnis Nr. 24 und Nr. 27)	153.434	218.185	144.088

Haushaltsplan der Stadt Groß-Umstadt 2026

Teilergebnishaushalt Budget 08-B Sport und Bäder					
Stadt Groß-Umstadt					
Nr	Konten	Bezeichnung	Ansatz 2026 - Euro -	Ansatz 2025 - Euro -	Vorl. Ergebnis 2024 - Euro -
29		Erlöse der internen Leistungsbeziehungen	0	0	0
30		Kosten der internen Leistungsbeziehungen	548.350	432.467	2.544
31		Ergebnis der internen Leistungsbeziehungen	548.350	432.467	2.544
32		Jahresergebnis nach internen Leistungsbeziehungen	701.784	650.652	146.632

Haushaltsplan der Stadt Groß-Umstadt 2026

Teilfinanzhaushalt Budget 08-B Sport und Bäder								
Stadt Groß-Umstadt								
Nr.	Bezeichnung	HH-Ansatz 2026 - Euro -	Verpflichtungs- ermächtigung - Euro -	HH-Ansatz 2025 - Euro -	Vorl. Ergebnis 2024 - Euro -	GAB - Euro -	davon bisher bereitgestellt - Euro -	Erläuterungen
	Einzahlungen aus Investitionstätigkeit							
20	+ Einz. aus Investitionszuweis. und -zuschüssen sowie aus Investitionsbeiträgen	0	0	0	0	0	0	
21	+ Einz. aus Abgängen von Vermögensgegenständen des Sachanlagevermögens und des immateriellen Anlagevermögens	0	0	0	0	0	0	
22	+ Einz. aus Abgängen von Vermögensgegenständen des Finanzanlagevermögens	0	0	0	0	0	0	
	Einzahlungen aus Finanzierungstätigkeit							
31	+ Einz. aus der Aufnahme v. Krediten und wirtschaftlich vergleichbaren Vorgängen für Investitionen	0	0	0	0	0	0	
	Summe	0	0	0	0	0	0	
	Auszahlungen aus Investitionstätigkeit							
24	- Ausz. für den Erwerb von Grundstücken und Gebäuden	0	0	0	0	0	0	
25	- Ausz. für Baumaßnahmen	0	0	0	0	0	0	
26	- Ausz. für Investitionen in das sonstige Sachanlagevermögen und immaterielle Anlagevermögen	0	0	0	-17.951	-17.951	-17.951	
	davon: Ausz. aus gewährten Investitionszuweisungen und -zuschüssen	0	0	0	-17.951	-17.951	-17.951	
27	- Ausz. für Investitionen in das Finanzanlagevermögen	0	0	0	0	0	0	
	Auszahlungen aus Finanzierungstätigkeit							
32	- Ausz. für die Tilgung von Krediten und wirtschaftlich vergleichbaren Vorgängen für Investitionen	0	0	0	0	0	0	
	Summe	0	0	0	-17.951	-17.951	-17.951	
	Saldo (Einzahlungen ./- Auszahlungen)	0	0	0	-17.951	-17.951	-17.951	

Haushaltsplan der Stadt Groß-Umstadt 2026

Beschreibung Produkt 08.02.01 Sportstätten und Bäder	
Stadt Groß-Umstadt	
Pflichtaufgaben	Nein
Freiwillige Aufgaben	Ja
Verantwortliche Organisationseinheit	Abteilung 150 Stadtmarketing, Kultur und Ehrenamt
Verantwortliche Person(en)	Laub, Peter

Haushaltsplan der Stadt Groß-Umstadt 2026

Teilergebnishaushalt Produkt 08.02.01 Sportstätten und Bäder					
Stadt Groß-Umstadt					
Nr	Konten	Bezeichnung	Ansatz 2026 - Euro -	Ansatz 2025 - Euro -	Vorl. Ergebnis 2024 - Euro -
		Ordentliche Erträge			
01	50	Privatrechtliche Leistungsentgelte	-11.124	-10.800	0
02	51	Öffentlich-rechtliche Leistungsentgelte	0	0	0
03	548-549	Kostensersatzleistungen und -erstattungen	-14.847	-14.700	-28.494
04	52	Bestandsveränderungen und aktivierte Eigenleistungen	0	0	0
05	55	Steuern und steuerähnliche Erträge einschl. Erträge aus gesetzlichen Umlagen	0	0	0
06	547	Erträge aus Transferleistungen	0	0	0
07	540-543	Erträge aus Zuweisungen und Zuschüssen für lfd. Zwecke und allgemeine Umlagen	0	0	0
08	546	Erträge aus der Auflösung von Sonderposten aus Investitionszuweisungen, -zuschüssen und Investitionsbeiträgen	0	0	0
09	53	Sonstige ordentliche Erträge	-161.600	-160.000	0
10		Summe der ordentlichen Erträge (Nr. 1 bis 9)	-187.571	-185.500	-28.494
		Ordentliche Aufwendungen			
11	62, 63, 640-643, 647-649, 65	Personalaufwendungen	140.016	213.959	91.351
12	644-646	Versorgungsaufwendungen	9.640	14.160	5.846
13	60, 61, 67-69	Aufwendungen für Sach- und Dienstleistungen	162.400	146.554	240
14	66	Abschreibungen	28.949	29.012	24.644
15	71	Aufwendungen für Zuweisungen und Zuschüsse sowie besondere Finanzaufwendungen	0	0	4.400
16	73	Steueraufwendungen einschl. Aufwendungen aus gesetzlichen Umlageverpflichtungen	0	0	0
17	72	Transferaufwendungen	0	0	0
18	70, 74, 76	Sonstige ordentliche Aufwendungen	0	0	0
19		Summe der ordentlichen Aufwendungen (Nr. 11 bis 18)	341.005	403.685	126.481
20		Verwaltungsergebnis (Nr. 10 ./ Nr. 19)	153.434	218.185	97.987
21	56, 57	Finanzerträge	0	0	0
22	77	Finanzaufwendungen	0	0	0
23		Finanzergebnis (Nr. 21 bis Nr. 22)	0	0	0
24		Ordentliches Ergebnis (Verwaltungsergebnis und Finanzergebnis Nr. 20 und Nr. 23)	153.434	218.185	97.987
25	59	Außerordentliche Erträge	0	0	0
26	79	Außerordentliche Aufwendungen	0	0	0
27		Außerordentliches Ergebnis (Nr. 25 ./ Nr. 26)	0	0	0
28		Jahresergebnis vor Internen Leistungsbeziehungen (ordentliches Ergebnis und außerordentliches Ergebnis Nr. 24 und Nr. 27)	153.434	218.185	97.987

Haushaltsplan der Stadt Groß-Umstadt 2026

Teilergebnishaushalt Produkt 08.02.01 Sportstätten und Bäder

Stadt Groß-Umstadt

Nr	Konten	Bezeichnung	Ansatz 2026 - Euro -	Ansatz 2025 - Euro -	Vorl. Ergebnis 2024 - Euro -
29		Erlöse der internen Leistungsbeziehungen	0	0	0
30		Kosten der internen Leistungsbeziehungen	548.350	432.467	2.544
31		Ergebnis der internen Leistungsbeziehungen	548.350	432.467	2.544
32		Jahresergebnis nach internen Leistungsbeziehungen	701.784	650.652	100.531

Haushaltsplan der Stadt Groß-Umstadt 2026

Teilfinanzhaushalt Produkt 08.02.01 Sportstätten und Bäder								
Stadt Groß-Umstadt								
Nr.	Bezeichnung	HH-Ansatz 2026 - Euro -	Verpflichtungs- ermächtigung - Euro -	HH-Ansatz 2025 - Euro -	Vorl. Ergebnis 2024 - Euro -	GAB - Euro -	davon bisher bereitgestellt - Euro -	Erläuterungen
	Einzahlungen aus Investitionstätigkeit							
20	+ Einz. aus Investitionszuweis. und -zuschüssen sowie aus Investitionsbeiträgen	0	0	0	0	0	0	
21	+ Einz. aus Abgängen von Vermögensgegenständen des Sachanlagevermögens und des immateriellen Anlagevermögens	0	0	0	0	0	0	
22	+ Einz. aus Abgängen von Vermögensgegenständen des Finanzanlagevermögens	0	0	0	0	0	0	
	Einzahlungen aus Finanzierungstätigkeit							
31	+ Einz. aus der Aufnahme v. Krediten und wirtschaftlich vergleichbaren Vorgängen für Investitionen	0	0	0	0	0	0	
	Summe	0	0	0	0	0	0	
	Auszahlungen aus Investitionstätigkeit							
24	- Ausz. für den Erwerb von Grundstücken und Gebäuden	0	0	0	0	0	0	
25	- Ausz. für Baumaßnahmen	0	0	0	0	0	0	
26	- Ausz. für Investitionen in das sonstige Sachanlagevermögen und immaterielle Anlagevermögen davon: Ausz. aus gewährten Investitionszuweisungen und -zuschüssen	0	0	0	0	0	0	
27	- Ausz. für Investitionen in das Finanzanlagevermögen	0	0	0	0	0	0	
	Auszahlungen aus Finanzierungstätigkeit							
32	- Ausz. für die Tilgung von Krediten und wirtschaftlich vergleichbaren Vorgängen für Investitionen	0	0	0	0	0	0	
	Summe	0	0	0	0	0	0	
	Saldo (Einzahlungen ./- Auszahlungen)	0	0	0	0	0	0	

Produkthaushalt der Stadt Groß-Umstadt

Haushalt 2026

Produktbereich 09 Räumliche Planung und Entwicklung, Geoinformation

Budget 09-A Planungs- und Bauverwaltung

Produkt: 09.01.01 Räumliche Planung und Entwicklung

Haushaltsplan der Stadt Groß-Umstadt 2026

Teilergebnishaushalt Produktbereich 09 Räumliche Planung und Entwicklung, Geoinformation					
Stadt Groß-Umstadt					
Nr	Konten	Bezeichnung	Ansatz 2026 - Euro -	Ansatz 2025 - Euro -	Vorl. Ergebnis 2024 - Euro -
		Ordentliche Erträge			
01	50	Privatrechtliche Leistungsentgelte	0	0	0
02	51	Öffentlich-rechtliche Leistungsentgelte	-19.652	-19.652	-6.380
03	548-549	Kostenersatzleistungen und -erstattungen	0	-3.046	-11.890
04	52	Bestandsveränderungen und aktivierte Eigenleistungen	0	0	0
05	55	Steuern und steuerähnliche Erträge einschl. Erträge aus gesetzlichen Umlagen	0	0	0
06	547	Erträge aus Transferleistungen	0	0	0
07	540-543	Erträge aus Zuweisungen und Zuschüssen für lfd. Zwecke und allgemeine Umlagen	0	0	0
08	546	Erträge aus der Auflösung von Sonderposten aus Investitionszuweisungen, -zuschüssen und Investitionsbeiträgen	-40.930	-42.031	-42.051
09	53	Sonstige ordentliche Erträge	-1.537	-1.579	-227
10		Summe der ordentlichen Erträge (Nr. 1 bis 9)	-62.119	-66.308	-60.547
		Ordentliche Aufwendungen			
11	62, 63, 640-643, 647-649, 65	Personalaufwendungen	332.536	384.667	266.561
12	644-646	Versorgungsaufwendungen	78.054	73.851	53.712
13	60, 61, 67-69	Aufwendungen für Sach- und Dienstleistungen	79.833	87.153	94.714
14	66	Abschreibungen	90.002	92.182	92.378
15	71	Aufwendungen für Zuweisungen und Zuschüsse sowie besondere Finanzaufwendungen	0	0	0
16	73	Steueraufwendungen einschl. Aufwendungen aus gesetzlichen Umlageverpflichtungen	0	0	0
17	72	Transferaufwendungen	0	0	0
18	70, 74, 76	Sonstige ordentliche Aufwendungen	0	0	0
19		Summe der ordentlichen Aufwendungen (Nr. 11 bis 18)	580.425	637.853	507.365
20		Verwaltungsergebnis (Nr. 10 ./ Nr. 19)	518.306	571.545	446.818
21	56, 57	Finanzerträge	0	0	0
22	77	Finanzaufwendungen	0	0	0
23		Finanzergebnis (Nr. 21 bis Nr. 22)	0	0	0
24		Ordentliches Ergebnis (Verwaltungsergebnis und Finanzergebnis Nr. 20 und Nr. 23)	518.306	571.545	446.818
25	59	Außerordentliche Erträge	0	0	0
26	79	Außerordentliche Aufwendungen	0	0	0
27		Außerordentliches Ergebnis (Nr. 25 ./ Nr. 26)	0	0	0
28		Jahresergebnis vor Internen Leistungsbeziehungen (ordentliches Ergebnis und außerordentliches Ergebnis Nr. 24 und Nr. 27)	518.306	571.545	446.818

Haushaltsplan der Stadt Groß-Umstadt 2026

Teilergebnishaushalt Produktbereich 09 Räumliche Planung und Entwicklung, Geoinformation

Stadt Groß-Umstadt

Nr	Konten	Bezeichnung	Ansatz 2026 - Euro -	Ansatz 2025 - Euro -	Vorl. Ergebnis 2024 - Euro -
29		Erlöse der internen Leistungsbeziehungen	0	0	0
30		Kosten der internen Leistungsbeziehungen	106.769	120.162	0
31		Ergebnis der internen Leistungsbeziehungen	106.769	120.162	0
32		Jahresergebnis nach internen Leistungsbeziehungen	625.075	691.707	446.818

Haushaltsplan der Stadt Groß-Umstadt 2026

**Teilfinanzhaushalt Produktbereich 09 Räumliche Planung und Entwicklung,
Geoinformation**

Stadt Groß-Umstadt		HH-Ansatz 2026 - Euro -	Verpflichtungs- ermächtigung - Euro -	HH-Ansatz 2025 - Euro -	Vorl. Ergebnis 2024 - Euro -	GAB - Euro -	davon bisher bereitgestellt - Euro -	Erläuterungen
Nr.	Bezeichnung							
	Einzahlungen aus Investitionstätigkeit							
20	+ Einz. aus Investitionszuweis. und -zuschüssen sowie aus Investitionsbeiträgen	0	0	0	0	0	0	
21	+ Einz. aus Abgängen von Vermögensgegenständen des Sachanlagevermögens und des immateriellen Anlagevermögens	0	0	0	0	0	0	
22	+ Einz. aus Abgängen von Vermögensgegenständen des Finanzanlagevermögens	0	0	0	0	0	0	
	Einzahlungen aus Finanzierungstätigkeit							
31	+ Einz. aus der Aufnahme v. Krediten und wirtschaftlich vergleichbaren Vorgängen für Investitionen	0	0	0	0	0	0	
	Summe	0	0	0	0	0	0	
	Auszahlungen aus Investitionstätigkeit							
24	- Ausz. für den Erwerb von Grundstücken und Gebäuden	0	0	0	0	0	0	
25	- Ausz. für Baumaßnahmen	0	0	-100.000	0	-100.000	-100.000	
26	- Ausz. für Investitionen in das sonstige Sachanlagevermögen und immaterielle Anlagevermögen davon: Ausz. aus gewährten Investitionszuweisungen und -zuschüssen	0	0	0	0	0	0	
27	- Ausz. für Investitionen in das Finanzanlagevermögen	0	0	0	0	0	0	
	Auszahlungen aus Finanzierungstätigkeit							
32	- Ausz. für die Tilgung von Krediten und wirtschaftlich vergleichbaren Vorgängen für Investitionen	0	0	0	0	0	0	
	Summe	0	0	-100.000	0	-100.000	-100.000	
	Saldo (Einzahlungen ./- Auszahlungen)	0	0	-100.000	0	-100.000	-100.000	

Haushaltsplan der Stadt Groß-Umstadt 2026

Teilergebnishaushalt Budget 09-A Planungs- und Bauverwaltung					
Stadt Groß-Umstadt					
Nr	Konten	Bezeichnung	Ansatz 2026 - Euro -	Ansatz 2025 - Euro -	Vorl. Ergebnis 2024 - Euro -
		Ordentliche Erträge			
01	50	Privatrechtliche Leistungsentgelte	0	0	0
02	51	Öffentlich-rechtliche Leistungsentgelte	-19.652	-19.652	-6.380
03	548-549	Kostensatzleistungen und -erstattungen	0	-3.046	-11.890
04	52	Bestandsveränderungen und aktivierte Eigenleistungen	0	0	0
05	55	Steuern und steuerähnliche Erträge einschl. Erträge aus gesetzlichen Umlagen	0	0	0
06	547	Erträge aus Transferleistungen	0	0	0
07	540-543	Erträge aus Zuweisungen und Zuschüssen für lfd. Zwecke und allgemeine Umlagen	0	0	0
08	546	Erträge aus der Auflösung von Sonderposten aus Investitionszuweisungen, -zuschüssen und Investitionsbeiträgen	-40.930	-42.031	-42.051
09	53	Sonstige ordentliche Erträge	-1.537	-1.579	-227
10		Summe der ordentlichen Erträge (Nr. 1 bis 9)	-62.119	-66.308	-60.547
		Ordentliche Aufwendungen			
11	62, 63, 640-643, 647-649, 65	Personalaufwendungen	332.536	384.667	266.561
12	644-646	Versorgungsaufwendungen	78.054	73.851	53.712
13	60, 61, 67-69	Aufwendungen für Sach- und Dienstleistungen	79.833	87.153	94.714
14	66	Abschreibungen	90.002	92.182	92.378
15	71	Aufwendungen für Zuweisungen und Zuschüsse sowie besondere Finanzaufwendungen	0	0	0
16	73	Steueraufwendungen einschl. Aufwendungen aus gesetzlichen Umlageverpflichtungen	0	0	0
17	72	Transferaufwendungen	0	0	0
18	70, 74, 76	Sonstige ordentliche Aufwendungen	0	0	0
19		Summe der ordentlichen Aufwendungen (Nr. 11 bis 18)	580.425	637.853	507.365
20		Verwaltungsergebnis (Nr. 10 ./ Nr. 19)	518.306	571.545	446.818
21	56, 57	Finanzerträge	0	0	0
22	77	Finanzaufwendungen	0	0	0
23		Finanzergebnis (Nr. 21 bis Nr. 22)	0	0	0
24		Ordentliches Ergebnis (Verwaltungsergebnis und Finanzergebnis Nr. 20 und Nr. 23)	518.306	571.545	446.818
25	59	Außerordentliche Erträge	0	0	0
26	79	Außerordentliche Aufwendungen	0	0	0
27		Außerordentliches Ergebnis (Nr. 25 ./ Nr. 26)	0	0	0
28		Jahresergebnis vor Internen Leistungsbeziehungen (ordentliches Ergebnis und außerordentliches Ergebnis Nr. 24 und Nr. 27)	518.306	571.545	446.818

Haushaltsplan der Stadt Groß-Umstadt 2026

Teilergebnishaushalt Budget 09-A Planungs- und Bauverwaltung

Stadt Groß-Umstadt

Nr	Konten	Bezeichnung	Ansatz 2026 - Euro -	Ansatz 2025 - Euro -	Vorl. Ergebnis 2024 - Euro -
29		Erlöse der internen Leistungsbeziehungen	0	0	0
30		Kosten der internen Leistungsbeziehungen	106.769	120.162	0
31		Ergebnis der internen Leistungsbeziehungen	106.769	120.162	0
32		Jahresergebnis nach internen Leistungsbeziehungen	625.075	691.707	446.818

Haushaltsplan der Stadt Groß-Umstadt 2026

Teilfinanzhaushalt Budget 09-A Planungs- und Bauverwaltung								
Stadt Groß-Umstadt								
Nr.	Bezeichnung	HH-Ansatz 2026 - Euro -	Verpflichtungs- ermächtigung - Euro -	HH-Ansatz 2025 - Euro -	Vorl. Ergebnis 2024 - Euro -	GAB - Euro -	davon bisher bereitgestellt - Euro -	Erläuterungen
	Einzahlungen aus Investitionstätigkeit							
20	+ Einz. aus Investitionszuweis. und -zuschüssen sowie aus Investitionsbeiträgen	0	0	0	0	0	0	
21	+ Einz. aus Abgängen von Vermögensgegenständen des Sachanlagevermögens und des immateriellen Anlagevermögens	0	0	0	0	0	0	
22	+ Einz. aus Abgängen von Vermögensgegenständen des Finanzanlagevermögens	0	0	0	0	0	0	
	Einzahlungen aus Finanzierungstätigkeit							
31	+ Einz. aus der Aufnahme v. Krediten und wirtschaftlich vergleichbaren Vorgängen für Investitionen	0	0	0	0	0	0	
	Summe	0	0	0	0	0	0	
	Auszahlungen aus Investitionstätigkeit							
24	- Ausz. für den Erwerb von Grundstücken und Gebäuden	0	0	0	0	0	0	
25	- Ausz. für Baumaßnahmen	0	0	-100.000	0	-100.000	-100.000	
26	- Ausz. für Investitionen in das sonstige Sachanlagevermögen und immaterielle Anlagevermögen davon: Ausz. aus gewährten Investitionszuweisungen und -zuschüssen	0	0	0	0	0	0	
27	- Ausz. für Investitionen in das Finanzanlagevermögen	0	0	0	0	0	0	
	Auszahlungen aus Finanzierungstätigkeit							
32	- Ausz. für die Tilgung von Krediten und wirtschaftlich vergleichbaren Vorgängen für Investitionen	0	0	0	0	0	0	
	Summe	0	0	-100.000	0	-100.000	-100.000	
	Saldo (Einzahlungen ./- Auszahlungen)	0	0	-100.000	0	-100.000	-100.000	

Haushaltsplan der Stadt Groß-Umstadt 2026

Beschreibung Produkt 09.01.01 Räumliche Planung und Entwicklung	
Stadt Groß-Umstadt	
Pflichtaufgaben	Ja
Rechtsbindungsgrad	Muss
Kurzbeschreibung	Das Produkt Räumliche Planung und Entwicklung beinhaltet: Die Durchführung von kommunalen Bauleitplanverfahren, Beteiligung an überörtlichen Planungen (Regionalplan, Landesentwicklungsplan) Innenverdichtung Verkehrsentwicklungsplanungen
Verantwortliche Organisationseinheit	Abteilung 210 Stadtplanung und Baurecht
Verantwortliche Person(en)	Astrid Pillatzke

Haushaltsplan der Stadt Groß-Umstadt 2026

Teilergebnishaushalt Produkt 09.01.01 Räumliche Planung und Entwicklung					
Stadt Groß-Umstadt					
Nr	Konten	Bezeichnung	Ansatz 2026 - Euro -	Ansatz 2025 - Euro -	Vorl. Ergebnis 2024 - Euro -
		Ordentliche Erträge			
01	50	Privatrechtliche Leistungsentgelte	0	0	0
02	51	Öffentlich-rechtliche Leistungsentgelte	-19.652	-19.652	-6.380
03	548-549	Kostensersatzleistungen und -erstattungen	0	-3.046	-11.890
04	52	Bestandsveränderungen und aktivierte Eigenleistungen	0	0	0
05	55	Steuern und steuerähnliche Erträge einschl. Erträge aus gesetzlichen Umlagen	0	0	0
06	547	Erträge aus Transferleistungen	0	0	0
07	540-543	Erträge aus Zuweisungen und Zuschüssen für lfd. Zwecke und allgemeine Umlagen	0	0	0
08	546	Erträge aus der Auflösung von Sonderposten aus Investitionszuweisungen, -zuschüssen und Investitionsbeiträgen	-40.930	-42.031	-42.051
09	53	Sonstige ordentliche Erträge	-1.537	-1.579	-227
10		Summe der ordentlichen Erträge (Nr. 1 bis 9)	-62.119	-66.308	-60.547
		Ordentliche Aufwendungen			
11	62, 63, 640-643, 647-649, 65	Personalaufwendungen	332.536	384.667	266.561
12	644-646	Versorgungsaufwendungen	78.054	73.851	53.712
13	60, 61, 67-69	Aufwendungen für Sach- und Dienstleistungen	79.833	87.153	94.714
14	66	Abschreibungen	90.002	92.182	92.378
15	71	Aufwendungen für Zuweisungen und Zuschüsse sowie besondere Finanzaufwendungen	0	0	0
16	73	Steueraufwendungen einschl. Aufwendungen aus gesetzlichen Umlageverpflichtungen	0	0	0
17	72	Transferaufwendungen	0	0	0
18	70, 74, 76	Sonstige ordentliche Aufwendungen	0	0	0
19		Summe der ordentlichen Aufwendungen (Nr. 11 bis 18)	580.425	637.853	507.365
20		Verwaltungsergebnis (Nr. 10 ./ Nr. 19)	518.306	571.545	446.818
21	56, 57	Finanzerträge	0	0	0
22	77	Finanzaufwendungen	0	0	0
23		Finanzergebnis (Nr. 21 bis Nr. 22)	0	0	0
24		Ordentliches Ergebnis (Verwaltungsergebnis und Finanzergebnis Nr. 20 und Nr. 23)	518.306	571.545	446.818
25	59	Außerordentliche Erträge	0	0	0
26	79	Außerordentliche Aufwendungen	0	0	0
27		Außerordentliches Ergebnis (Nr. 25 ./ Nr. 26)	0	0	0
28		Jahresergebnis vor Internen Leistungsbeziehungen (ordentliches Ergebnis und außerordentliches Ergebnis Nr. 24 und Nr. 27)	518.306	571.545	446.818

Haushaltsplan der Stadt Groß-Umstadt 2026

Teilergebnishaushalt Produkt 09.01.01 Räumliche Planung und Entwicklung					
Stadt Groß-Umstadt					
Nr	Konten	Bezeichnung	Ansatz 2026 - Euro -	Ansatz 2025 - Euro -	Vorl. Ergebnis 2024 - Euro -
29		Erlöse der internen Leistungsbeziehungen	0	0	0
30		Kosten der internen Leistungsbeziehungen	106.769	120.162	0
31		Ergebnis der internen Leistungsbeziehungen	106.769	120.162	0
32		Jahresergebnis nach internen Leistungsbeziehungen	625.075	691.707	446.818

Haushaltsplan der Stadt Groß-Umstadt 2026

Teilfinanzhaushalt Produkt 09.01.01 Räumliche Planung und Entwicklung								
Stadt Groß-Umstadt								
Nr.	Bezeichnung	HH-Ansatz 2026 - Euro -	Verpflichtungs- ermächtigung - Euro -	HH-Ansatz 2025 - Euro -	Vorl. Ergebnis 2024 - Euro -	GAB - Euro -	davon bisher bereitgestellt - Euro -	Erläuterungen
	Einzahlungen aus Investitionstätigkeit							
20	+ Einz. aus Investitionszuweis. und -zuschüssen sowie aus Investitionsbeiträgen	0	0	0	0	0	0	
21	+ Einz. aus Abgängen von Vermögensgegenständen des Sachanlagevermögens und des immateriellen Anlagevermögens	0	0	0	0	0	0	
22	+ Einz. aus Abgängen von Vermögensgegenständen des Finanzanlagevermögens	0	0	0	0	0	0	
	Einzahlungen aus Finanzierungstätigkeit							
31	+ Einz. aus der Aufnahme v. Krediten und wirtschaftlich vergleichbaren Vorgängen für Investitionen	0	0	0	0	0	0	
	Summe	0	0	0	0	0	0	
	Auszahlungen aus Investitionstätigkeit							
24	- Ausz. für den Erwerb von Grundstücken und Gebäuden	0	0	0	0	0	0	
25	- Ausz. für Baumaßnahmen	0	0	-100.000	0	-100.000	-100.000	
26	- Ausz. für Investitionen in das sonstige Sachanlagevermögen und immaterielle Anlagevermögen davon: Ausz. aus gewährten Investitionszuweisungen und -zuschüssen	0	0	0	0	0	0	
27	- Ausz. für Investitionen in das Finanzanlagevermögen	0	0	0	0	0	0	
	Auszahlungen aus Finanzierungstätigkeit							
32	- Ausz. für die Tilgung von Krediten und wirtschaftlich vergleichbaren Vorgängen für Investitionen	0	0	0	0	0	0	
	Summe	0	0	-100.000	0	-100.000	-100.000	
	Saldo (Einzahlungen ./- Auszahlungen)	0	0	-100.000	0	-100.000	-100.000	

Haushaltsplan der Stadt Groß-Umstadt 2026

Investitionen Produkt 09.01.01 Räumliche Planung und Entwicklung							
Stadt Groß-Umstadt							
Nr.	Bezeichnung	Ansatz 2025	Ansatz 2026	Verpflichtungs- Ermächtigungen	Finanzplan 2027	Finanzplan 2028	Finanzplan 2029
I-00000068 15	Baugebiet Nordspange 1.2.6 gel. Anzahlungen und Anlagen im Bau	100.000 100.000					

Produkthaushalt der Stadt Groß-Umstadt

Haushalt 2026

Produktbereich 10 Bauen und Wohnen

Budget 10-A Bauen und Wohnen, Denkmalschutz

Produkt: 10.01.01 Bau- und Grundstücksordnung
10.02.01 Wohnbauförderung
10.03.01 Denkmalschutz und -pflege

Haushaltsplan der Stadt Groß-Umstadt 2026

Teilergebnishaushalt Produktbereich 10 Bauen und Wohnen					
Stadt Groß-Umstadt					
Nr	Konten	Bezeichnung	Ansatz 2026 - Euro -	Ansatz 2025 - Euro -	Vorl. Ergebnis 2024 - Euro -
		Ordentliche Erträge			
01	50	Privatrechtliche Leistungsentgelte	0	0	-6.228
02	51	Öffentlich-rechtliche Leistungsentgelte	0	0	0
03	548-549	Kostenersatzleistungen und -erstattungen	0	0	0
04	52	Bestandsveränderungen und aktivierte Eigenleistungen	0	0	-7.795
05	55	Steuern und steuerähnliche Erträge einschl. Erträge aus gesetzlichen Umlagen	0	0	0
06	547	Erträge aus Transferleistungen	0	0	0
07	540-543	Erträge aus Zuweisungen und Zuschüssen für lfd. Zwecke und allgemeine Umlagen	0	0	0
08	546	Erträge aus der Auflösung von Sonderposten aus Investitionszuweisungen, -zuschüssen und Investitionsbeiträgen	0	0	0
09	53	Sonstige ordentliche Erträge	0	0	-4.800
10		Summe der ordentlichen Erträge (Nr. 1 bis 9)	0	0	-18.823
		Ordentliche Aufwendungen			
11	62, 63, 640-643, 647-649, 65	Personalaufwendungen	0	0	-5
12	644-646	Versorgungsaufwendungen	0	0	0
13	60, 61, 67-69	Aufwendungen für Sach- und Dienstleistungen	38.877	31.990	202
14	66	Abschreibungen	5.318	3.717	3.710
15	71	Aufwendungen für Zuweisungen und Zuschüsse sowie besondere Finanzaufwendungen	0	0	0
16	73	Steueraufwendungen einschl. Aufwendungen aus gesetzlichen Umlageverpflichtungen	0	0	0
17	72	Transferaufwendungen	0	0	0
18	70, 74, 76	Sonstige ordentliche Aufwendungen	2.700	0	342
19		Summe der ordentlichen Aufwendungen (Nr. 11 bis 18)	46.895	35.707	4.248
20		Verwaltungsergebnis (Nr. 10 ./ Nr. 19)	46.895	35.707	-14.575
21	56, 57	Finanzerträge	-9.418	-10.032	-9.418
22	77	Finanzaufwendungen	0	0	0
23		Finanzergebnis (Nr. 21 bis Nr. 22)	-9.418	-10.032	-9.418
24		Ordentliches Ergebnis (Verwaltungsergebnis und Finanzergebnis Nr. 20 und Nr. 23)	37.477	25.675	-23.993
25	59	Außerordentliche Erträge	0	0	-358.226
26	79	Außerordentliche Aufwendungen	0	0	954.546
27		Außerordentliches Ergebnis (Nr. 25 ./ Nr. 26)	0	0	596.320
28		Jahresergebnis vor Internen Leistungsbeziehungen (ordentliches Ergebnis und außerordentliches Ergebnis Nr. 24 und Nr. 27)	37.477	25.675	572.327

Haushaltsplan der Stadt Groß-Umstadt 2026

Teilergebnishaushalt Produktbereich 10 Bauen und Wohnen

Stadt Groß-Umstadt

Nr	Konten	Bezeichnung	Ansatz 2026 - Euro -	Ansatz 2025 - Euro -	Vorl. Ergebnis 2024 - Euro -
29		Erlöse der internen Leistungsbeziehungen	0	0	0
30		Kosten der internen Leistungsbeziehungen	5.744	6.884	0
31		Ergebnis der internen Leistungsbeziehungen	5.744	6.884	0
32		Jahresergebnis nach internen Leistungsbeziehungen	43.221	32.559	572.327

Haushaltsplan der Stadt Groß-Umstadt 2026

Teilfinanzhaushalt Produktbereich 10 Bauen und Wohnen								
Stadt Groß-Umstadt								
Nr.	Bezeichnung	HH-Ansatz 2026 - Euro -	Verpflichtungs- ermächtigung - Euro -	HH-Ansatz 2025 - Euro -	Vorl. Ergebnis 2024 - Euro -	GAB - Euro -	davon bisher bereitgestellt - Euro -	Erläuterungen
	Einzahlungen aus Investitionstätigkeit							
20	+ Einz. aus Investitionszuweis. und -zuschüssen sowie aus Investitionsbeiträgen	0	0	0	0	0	0	
21	+ Einz. aus Abgängen von Vermögensgegenständen des Sachanlagevermögens und des immateriellen Anlagevermögens	0	0	0	639.112	639.112	639.112	
22	+ Einz. aus Abgängen von Vermögensgegenständen des Finanzanlagevermögens	0	0	0	114.147	114.147	114.147	
	Einzahlungen aus Finanzierungstätigkeit							
31	+ Einz. aus der Aufnahme v. Krediten und wirtschaftlich vergleichbaren Vorgängen für Investitionen	0	0	0	0	0	0	
	Summe	0	0	0	753.259	753.259	753.259	
	Auszahlungen aus Investitionstätigkeit							
24	- Ausz. für den Erwerb von Grundstücken und Gebäuden	0	0	0	0	0	0	
25	- Ausz. für Baumaßnahmen	-150.000	0	-150.000	-31.222	-331.222	-181.222	
26	- Ausz. für Investitionen in das sonstige Sachanlagevermögen und immaterielle Anlagevermögen	-160.000	0	-160.000	0	-320.000	-160.000	
	davon: Ausz. aus gewährten Investitionszuweisungen und -zuschüssen	-160.000	0	-160.000	0	-320.000	-160.000	
27	- Ausz. für Investitionen in das Finanzanlagevermögen	0	0	0	0	0	0	
	Auszahlungen aus Finanzierungstätigkeit							
32	- Ausz. für die Tilgung von Krediten und wirtschaftlich vergleichbaren Vorgängen für Investitionen	0	0	0	0	0	0	
	Summe	-310.000	0	-310.000	-31.222	-651.222	-341.222	
	Saldo (Einzahlungen ./- Auszahlungen)	-310.000	0	-310.000	722.037	102.037	412.037	

Haushaltsplan der Stadt Groß-Umstadt 2026

Teilergebnishaushalt Budget 10-A Bauen und Wohnen, Denkmalschutz					
Stadt Groß-Umstadt					
Nr	Konten	Bezeichnung	Ansatz 2026 - Euro -	Ansatz 2025 - Euro -	Vorl. Ergebnis 2024 - Euro -
		Ordentliche Erträge			
01	50	Privatrechtliche Leistungsentgelte	0	0	-6.228
02	51	Öffentlich-rechtliche Leistungsentgelte	0	0	0
03	548-549	Kostenersatzleistungen und -erstattungen	0	0	0
04	52	Bestandsveränderungen und aktivierte Eigenleistungen	0	0	-7.795
05	55	Steuern und steuerähnliche Erträge einschl. Erträge aus gesetzlichen Umlagen	0	0	0
06	547	Erträge aus Transferleistungen	0	0	0
07	540-543	Erträge aus Zuweisungen und Zuschüssen für lfd. Zwecke und allgemeine Umlagen	0	0	0
08	546	Erträge aus der Auflösung von Sonderposten aus Investitionszuweisungen, -zuschüssen und Investitionsbeiträgen	0	0	0
09	53	Sonstige ordentliche Erträge	0	0	-4.800
10		Summe der ordentlichen Erträge (Nr. 1 bis 9)	0	0	-18.823
		Ordentliche Aufwendungen			
11	62, 63, 640-643, 647-649, 65	Personalaufwendungen	0	0	-5
12	644-646	Versorgungsaufwendungen	0	0	0
13	60, 61, 67-69	Aufwendungen für Sach- und Dienstleistungen	38.877	31.990	202
14	66	Abschreibungen	5.318	3.717	3.710
15	71	Aufwendungen für Zuweisungen und Zuschüsse sowie besondere Finanzaufwendungen	0	0	0
16	73	Steueraufwendungen einschl. Aufwendungen aus gesetzlichen Umlageverpflichtungen	0	0	0
17	72	Transferaufwendungen	0	0	0
18	70, 74, 76	Sonstige ordentliche Aufwendungen	2.700	0	342
19		Summe der ordentlichen Aufwendungen (Nr. 11 bis 18)	46.895	35.707	4.248
20		Verwaltungsergebnis (Nr. 10 ./ Nr. 19)	46.895	35.707	-14.575
21	56, 57	Finanzerträge	-9.418	-10.032	-9.418
22	77	Finanzaufwendungen	0	0	0
23		Finanzergebnis (Nr. 21 bis Nr. 22)	-9.418	-10.032	-9.418
24		Ordentliches Ergebnis (Verwaltungsergebnis und Finanzergebnis Nr. 20 und Nr. 23)	37.477	25.675	-23.993
25	59	Außerordentliche Erträge	0	0	-358.226
26	79	Außerordentliche Aufwendungen	0	0	954.546
27		Außerordentliches Ergebnis (Nr. 25 ./ Nr. 26)	0	0	596.320
28		Jahresergebnis vor Internen Leistungsbeziehungen (ordentliches Ergebnis und außerordentliches Ergebnis Nr. 24 und Nr. 27)	37.477	25.675	572.327

Haushaltsplan der Stadt Groß-Umstadt 2026

Teilergebnishaushalt Budget 10-A Bauen und Wohnen, Denkmalschutz

Stadt Groß-Umstadt

Nr	Konten	Bezeichnung	Ansatz 2026 - Euro -	Ansatz 2025 - Euro -	Vorl. Ergebnis 2024 - Euro -
29		Erlöse der internen Leistungsbeziehungen	0	0	0
30		Kosten der internen Leistungsbeziehungen	5.744	6.884	0
31		Ergebnis der internen Leistungsbeziehungen	5.744	6.884	0
32		Jahresergebnis nach internen Leistungsbeziehungen	43.221	32.559	572.327

Haushaltsplan der Stadt Groß-Umstadt 2026

Teilfinanzhaushalt Budget 10-A Bauen und Wohnen, Denkmalschutz								
Stadt Groß-Umstadt								
Nr.	Bezeichnung	HH-Ansatz 2026 - Euro -	Verpflichtungs- ermächtigung - Euro -	HH-Ansatz 2025 - Euro -	Vorl. Ergebnis 2024 - Euro -	GAB - Euro -	davon bisher bereitgestellt - Euro -	Erläuterungen
	Einzahlungen aus Investitionstätigkeit							
20	+ Einz. aus Investitionszuweis. und -zuschüssen sowie aus Investitionsbeiträgen	0	0	0	0	0	0	
21	+ Einz. aus Abgängen von Vermögensgegenständen des Sachanlagevermögens und des immateriellen Anlagevermögens	0	0	0	639.112	639.112	639.112	
22	+ Einz. aus Abgängen von Vermögensgegenständen des Finanzanlagevermögens	0	0	0	114.147	114.147	114.147	
	Einzahlungen aus Finanzierungstätigkeit							
31	+ Einz. aus der Aufnahme v. Krediten und wirtschaftlich vergleichbaren Vorgängen für Investitionen	0	0	0	0	0	0	
	Summe	0	0	0	753.259	753.259	753.259	
	Auszahlungen aus Investitionstätigkeit							
24	- Ausz. für den Erwerb von Grundstücken und Gebäuden	0	0	0	0	0	0	
25	- Ausz. für Baumaßnahmen	-150.000	0	-150.000	-31.222	-331.222	-181.222	
26	- Ausz. für Investitionen in das sonstige Sachanlagevermögen und immaterielle Anlagevermögen	-160.000	0	-160.000	0	-320.000	-160.000	
	davon: Ausz. aus gewährten Investitionszuweisungen und -zuschüssen	-160.000	0	-160.000	0	-320.000	-160.000	
27	- Ausz. für Investitionen in das Finanzanlagevermögen	0	0	0	0	0	0	
	Auszahlungen aus Finanzierungstätigkeit							
32	- Ausz. für die Tilgung von Krediten und wirtschaftlich vergleichbaren Vorgängen für Investitionen	0	0	0	0	0	0	
	Summe	-310.000	0	-310.000	-31.222	-651.222	-341.222	
	Saldo (Einzahlungen ./- Auszahlungen)	-310.000	0	-310.000	722.037	102.037	412.037	

Haushaltsplan der Stadt Groß-Umstadt 2026

Beschreibung Produkt 10.01.01 Bau- und Grundstücksordnung	
Stadt Groß-Umstadt	
Pflichtaufgaben	Nein
Freiwillige Aufgaben	Ja
Kurzbeschreibung	Das Produkt Bau- und Grundstücksordnung beinhaltet: Die Durchführung von Baulandumlegungsverfahren begleitend zu den öffentlichen Bebauungsplanverfahren, Überprüfung sämtlicher Grundstückskaufverträge nach einem Vorkaufsrecht. Liegenschaftsverwaltung, Vermarktung, Ankauf von Bauland oder Bauerwartungsland
Verantwortliche Organisationseinheit	Abteilung 210 Stadtplanung und Baurecht
Verantwortliche Person(en)	Astrid Pillatzke

Haushaltsplan der Stadt Groß-Umstadt 2026

Teilergebnishaushalt Produkt 10.01.01 Bau- und Grundstücksordnung					
Stadt Groß-Umstadt					
Nr	Konten	Bezeichnung	Ansatz 2026 - Euro -	Ansatz 2025 - Euro -	Vorl. Ergebnis 2024 - Euro -
		Ordentliche Erträge			
01	50	Privatrechtliche Leistungsentgelte	0	0	-6.228
02	51	Öffentlich-rechtliche Leistungsentgelte	0	0	0
03	548-549	Kostenersatzleistungen und -erstattungen	0	0	0
04	52	Bestandsveränderungen und aktivierte Eigenleistungen	0	0	-7.795
05	55	Steuern und steuerähnliche Erträge einschl. Erträge aus gesetzlichen Umlagen	0	0	0
06	547	Erträge aus Transferleistungen	0	0	0
07	540-543	Erträge aus Zuweisungen und Zuschüssen für lfd. Zwecke und allgemeine Umlagen	0	0	0
08	546	Erträge aus der Auflösung von Sonderposten aus Investitionszuweisungen, -zuschüssen und Investitionsbeiträgen	0	0	0
09	53	Sonstige ordentliche Erträge	0	0	-4.800
10		Summe der ordentlichen Erträge (Nr. 1 bis 9)	0	0	-18.823
		Ordentliche Aufwendungen			
11	62, 63, 640-643, 647-649, 65	Personalaufwendungen	0	0	-5
12	644-646	Versorgungsaufwendungen	0	0	0
13	60, 61, 67-69	Aufwendungen für Sach- und Dienstleistungen	20.765	22.990	202
14	66	Abschreibungen	3.718	3.717	3.710
15	71	Aufwendungen für Zuweisungen und Zuschüsse sowie besondere Finanzaufwendungen	0	0	0
16	73	Steueraufwendungen einschl. Aufwendungen aus gesetzlichen Umlageverpflichtungen	0	0	0
17	72	Transferaufwendungen	0	0	0
18	70, 74, 76	Sonstige ordentliche Aufwendungen	2.700	0	342
19		Summe der ordentlichen Aufwendungen (Nr. 11 bis 18)	27.183	26.707	4.248
20		Verwaltungsergebnis (Nr. 10 ./ Nr. 19)	27.183	26.707	-14.575
21	56, 57	Finanzerträge	0	0	0
22	77	Finanzaufwendungen	0	0	0
23		Finanzergebnis (Nr. 21 bis Nr. 22)	0	0	0
24		Ordentliches Ergebnis (Verwaltungsergebnis und Finanzergebnis Nr. 20 und Nr. 23)	27.183	26.707	-14.575
25	59	Außerordentliche Erträge	0	0	-358.226
26	79	Außerordentliche Aufwendungen	0	0	954.546
27		Außerordentliches Ergebnis (Nr. 25 ./ Nr. 26)	0	0	596.320
28		Jahresergebnis vor Internen Leistungsbeziehungen (ordentliches Ergebnis und außerordentliches Ergebnis Nr. 24 und Nr. 27)	27.183	26.707	581.745

Haushaltsplan der Stadt Groß-Umstadt 2026

Teilergebnishaushalt Produkt 10.01.01 Bau- und Grundstücksordnung

Stadt Groß-Umstadt

Nr	Konten	Bezeichnung	Ansatz 2026 - Euro -	Ansatz 2025 - Euro -	Vorl. Ergebnis 2024 - Euro -
29		Erlöse der internen Leistungsbeziehungen	0	0	0
30		Kosten der internen Leistungsbeziehungen	3.692	3.886	0
31		Ergebnis der internen Leistungsbeziehungen	3.692	3.886	0
32		Jahresergebnis nach internen Leistungsbeziehungen	30.875	30.593	581.745

Haushaltsplan der Stadt Groß-Umstadt 2026

Teilfinanzhaushalt Produkt 10.01.01 Bau- und Grundstücksordnung								
Stadt Groß-Umstadt								
Nr.	Bezeichnung	HH-Ansatz 2026 - Euro -	Verpflichtungs- ermächtigung - Euro -	HH-Ansatz 2025 - Euro -	Vorl. Ergebnis 2024 - Euro -	GAB - Euro -	davon bisher bereitgestellt - Euro -	Erläuterungen
	Einzahlungen aus Investitionstätigkeit							
20	+ Einz. aus Investitionszuweis. und -zuschüssen sowie aus Investitionsbeiträgen	0	0	0	0	0	0	
21	+ Einz. aus Abgängen von Vermögensgegenständen des Sachanlagevermögens und des immateriellen Anlagevermögens	0	0	0	639.112	639.112	639.112	
22	+ Einz. aus Abgängen von Vermögensgegenständen des Finanzanlagevermögens	0	0	0	0	0	0	
	Einzahlungen aus Finanzierungstätigkeit							
31	+ Einz. aus der Aufnahme v. Krediten und wirtschaftlich vergleichbaren Vorgängen für Investitionen	0	0	0	0	0	0	
	Summe	0	0	0	639.112	639.112	639.112	
	Auszahlungen aus Investitionstätigkeit							
24	- Ausz. für den Erwerb von Grundstücken und Gebäuden	0	0	0	0	0	0	
25	- Ausz. für Baumaßnahmen	-150.000	0	-150.000	-31.222	-331.222	-181.222	
26	- Ausz. für Investitionen in das sonstige Sachanlagevermögen und immaterielle Anlagevermögen davon: Ausz. aus gewährten Investitionszuweisungen und -zuschüssen	0	0	0	0	0	0	
27	- Ausz. für Investitionen in das Finanzanlagevermögen	0	0	0	0	0	0	
	Auszahlungen aus Finanzierungstätigkeit							
32	- Ausz. für die Tilgung von Krediten und wirtschaftlich vergleichbaren Vorgängen für Investitionen	0	0	0	0	0	0	
	Summe	-150.000	0	-150.000	-31.222	-331.222	-181.222	
	Saldo (Einzahlungen ./- Auszahlungen)	-150.000	0	-150.000	607.890	307.890	457.890	

Haushaltsplan der Stadt Groß-Umstadt 2026

Investitionen Produkt 10.01.01 Bau- und Grundstücksordnung							
Stadt Groß-Umstadt							
Nr.	Bezeichnung	Ansatz 2025	Ansatz 2026	Verpflichtungs- Ermächtigungen	Finanzplan 2027	Finanzplan 2028	Finanzplan 2029
I-00000058	Ankauf Grundstücke - allgm. Bodenbevorratung	150.000	150.000				
10	1.2.1 Grundstücke, grdstgl. Rechte	150.000	150.000				

Haushaltsplan der Stadt Groß-Umstadt 2026

Beschreibung Produkt 10.02.01 Wohnbauförderung	
Stadt Groß-Umstadt	
Pflichtaufgaben	Nein
Freiwillige Aufgaben	Ja
Verantwortliche Organisationseinheit	Abteilung 210 Stadtplanung und Baurecht
Verantwortliche Person(en)	Astrid Pillatzke

Haushaltsplan der Stadt Groß-Umstadt 2026

Teilergebnishaushalt Produkt 10.02.01 Wohnbauförderung					
Stadt Groß-Umstadt					
Nr	Konten	Bezeichnung	Ansatz 2026 - Euro -	Ansatz 2025 - Euro -	Vorl. Ergebnis 2024 - Euro -
		Ordentliche Erträge			
01	50	Privatrechtliche Leistungsentgelte	0	0	0
02	51	Öffentlich-rechtliche Leistungsentgelte	0	0	0
03	548-549	Kostenersatzleistungen und -erstattungen	0	0	0
04	52	Bestandsveränderungen und aktivierte Eigenleistungen	0	0	0
05	55	Steuern und steuerähnliche Erträge einschl. Erträge aus gesetzlichen Umlagen	0	0	0
06	547	Erträge aus Transferleistungen	0	0	0
07	540-543	Erträge aus Zuweisungen und Zuschüssen für lfd. Zwecke und allgemeine Umlagen	0	0	0
08	546	Erträge aus der Auflösung von Sonderposten aus Investitionszuweisungen, -zuschüssen und Investitionsbeiträgen	0	0	0
09	53	Sonstige ordentliche Erträge	0	0	0
10		Summe der ordentlichen Erträge (Nr. 1 bis 9)	0	0	0
		Ordentliche Aufwendungen			
11	62, 63, 640-643, 647-649, 65	Personalaufwendungen	0	0	0
12	644-646	Versorgungsaufwendungen	0	0	0
13	60, 61, 67-69	Aufwendungen für Sach- und Dienstleistungen	18.112	9.000	0
14	66	Abschreibungen	1.600	0	0
15	71	Aufwendungen für Zuweisungen und Zuschüsse sowie besondere Finanzaufwendungen	0	0	0
16	73	Steueraufwendungen einschl. Aufwendungen aus gesetzlichen Umlageverpflichtungen	0	0	0
17	72	Transferaufwendungen	0	0	0
18	70, 74, 76	Sonstige ordentliche Aufwendungen	0	0	0
19		Summe der ordentlichen Aufwendungen (Nr. 11 bis 18)	19.712	9.000	0
20		Verwaltungsergebnis (Nr. 10 ./ Nr. 19)	19.712	9.000	0
21	56, 57	Finanzerträge	-9.418	-10.032	-9.418
22	77	Finanzaufwendungen	0	0	0
23		Finanzergebnis (Nr. 21 bis Nr. 22)	-9.418	-10.032	-9.418
24		Ordentliches Ergebnis (Verwaltungsergebnis und Finanzergebnis Nr. 20 und Nr. 23)	10.294	-1.032	-9.418
25	59	Außerordentliche Erträge	0	0	0
26	79	Außerordentliche Aufwendungen	0	0	0
27		Außerordentliches Ergebnis (Nr. 25 ./ Nr. 26)	0	0	0
28		Jahresergebnis vor Internen Leistungsbeziehungen (ordentliches Ergebnis und außerordentliches Ergebnis Nr. 24 und Nr. 27)	10.294	-1.032	-9.418

Haushaltsplan der Stadt Groß-Umstadt 2026

Teilergebnishaushalt Produkt 10.02.01 Wohnbauförderung

Stadt Groß-Umstadt

Nr	Konten	Bezeichnung	Ansatz 2026 - Euro -	Ansatz 2025 - Euro -	Vorl. Ergebnis 2024 - Euro -
29		Erlöse der internen Leistungsbeziehungen	0	0	0
30		Kosten der internen Leistungsbeziehungen	2.051	2.998	0
31		Ergebnis der internen Leistungsbeziehungen	2.051	2.998	0
32		Jahresergebnis nach internen Leistungsbeziehungen	12.345	1.966	-9.418

Haushaltsplan der Stadt Groß-Umstadt 2026

Teilfinanzhaushalt Produkt 10.02.01 Wohnbauförderung								
Stadt Groß-Umstadt								
Nr.	Bezeichnung	HH-Ansatz 2026 - Euro -	Verpflichtungs- ermächtigung - Euro -	HH-Ansatz 2025 - Euro -	Vorl. Ergebnis 2024 - Euro -	GAB - Euro -	davon bisher bereitgestellt - Euro -	Erläuterungen
	Einzahlungen aus Investitionstätigkeit							
20	+ Einz. aus Investitionszuweis. und -zuschüssen sowie aus Investitionsbeiträgen	0	0	0	0	0	0	
21	+ Einz. aus Abgängen von Vermögensgegenständen des Sachanlagevermögens und des immateriellen Anlagevermögens	0	0	0	0	0	0	
22	+ Einz. aus Abgängen von Vermögensgegenständen des Finanzanlagevermögens	0	0	0	114.147	114.147	114.147	
	Einzahlungen aus Finanzierungstätigkeit							
31	+ Einz. aus der Aufnahme v. Krediten und wirtschaftlich vergleichbaren Vorgängen für Investitionen	0	0	0	0	0	0	
	Summe	0	0	0	114.147	114.147	114.147	
	Auszahlungen aus Investitionstätigkeit							
24	- Ausz. für den Erwerb von Grundstücken und Gebäuden	0	0	0	0	0	0	
25	- Ausz. für Baumaßnahmen	0	0	0	0	0	0	
26	- Ausz. für Investitionen in das sonstige Sachanlagevermögen und immaterielle Anlagevermögen	-160.000	0	-160.000	0	-320.000	-160.000	
	davon: Ausz. aus gewährten Investitionszuweisungen und -zuschüssen	-160.000	0	-160.000	0	-320.000	-160.000	
27	- Ausz. für Investitionen in das Finanzanlagevermögen	0	0	0	0	0	0	
	Auszahlungen aus Finanzierungstätigkeit							
32	- Ausz. für die Tilgung von Krediten und wirtschaftlich vergleichbaren Vorgängen für Investitionen	0	0	0	0	0	0	
	Summe	-160.000	0	-160.000	0	-320.000	-160.000	
	Saldo (Einzahlungen ./- Auszahlungen)	-160.000	0	-160.000	114.147	-205.853	-45.853	

Haushaltsplan der Stadt Groß-Umstadt 2026

Investitionen Produkt 10.02.01 Wohnbauförderung							
Stadt Groß-Umstadt							
Nr.	Bezeichnung	Ansatz 2025	Ansatz 2026	Verpflichtungs- Ermächtigungen	Finanzplan 2027	Finanzplan 2028	Finanzplan 2029
I-00000194	Wohnbauförderung	160.000	160.000				
07	1.1.2 gel. Investzuw. und -zuschüsse	160.000	160.000				

Haushaltsplan der Stadt Groß-Umstadt 2026

Beschreibung Produkt 10.03.01 Denkmalschutz und -Pflege

Stadt Groß-Umstadt

Pflichtaufgaben	Nein
Freiwillige Aufgaben	Ja
Verantwortliche Organisationseinheit	Abteilung 210 Stadtplanung und Baurecht
Verantwortliche Person(en)	Astrid Pillatzke

Haushaltsplan der Stadt Groß-Umstadt 2026

Teilergebnishaushalt Produkt 10.03.01 Denkmalschutz und -Pflege					
Stadt Groß-Umstadt					
Nr	Konten	Bezeichnung	Ansatz 2026 - Euro -	Ansatz 2025 - Euro -	Vorl. Ergebnis 2024 - Euro -
		Ordentliche Erträge			
01	50	Privatrechtliche Leistungsentgelte	0	0	0
02	51	Öffentlich-rechtliche Leistungsentgelte	0	0	0
03	548-549	Kostenersatzleistungen und -erstattungen	0	0	0
04	52	Bestandsveränderungen und aktivierte Eigenleistungen	0	0	0
05	55	Steuern und steuerähnliche Erträge einschl. Erträge aus gesetzlichen Umlagen	0	0	0
06	547	Erträge aus Transferleistungen	0	0	0
07	540-543	Erträge aus Zuweisungen und Zuschüssen für lfd. Zwecke und allgemeine Umlagen	0	0	0
08	546	Erträge aus der Auflösung von Sonderposten aus Investitionszuweisungen, -zuschüssen und Investitionsbeiträgen	0	0	0
09	53	Sonstige ordentliche Erträge	0	0	0
10		Summe der ordentlichen Erträge (Nr. 1 bis 9)	0	0	0
		Ordentliche Aufwendungen			
11	62, 63, 640-643, 647-649, 65	Personalaufwendungen	0	0	0
12	644-646	Versorgungsaufwendungen	0	0	0
13	60, 61, 67-69	Aufwendungen für Sach- und Dienstleistungen	0	0	0
14	66	Abschreibungen	0	0	0
15	71	Aufwendungen für Zuweisungen und Zuschüsse sowie besondere Finanzaufwendungen	0	0	0
16	73	Steueraufwendungen einschl. Aufwendungen aus gesetzlichen Umlageverpflichtungen	0	0	0
17	72	Transferaufwendungen	0	0	0
18	70, 74, 76	Sonstige ordentliche Aufwendungen	0	0	0
19		Summe der ordentlichen Aufwendungen (Nr. 11 bis 18)	0	0	0
20		Verwaltungsergebnis (Nr. 10 ./ Nr. 19)	0	0	0
21	56, 57	Finanzerträge	0	0	0
22	77	Finanzaufwendungen	0	0	0
23		Finanzergebnis (Nr. 21 bis Nr. 22)	0	0	0
24		Ordentliches Ergebnis (Verwaltungsergebnis und Finanzergebnis Nr. 20 und Nr. 23)	0	0	0
25	59	Außerordentliche Erträge	0	0	0
26	79	Außerordentliche Aufwendungen	0	0	0
27		Außerordentliches Ergebnis (Nr. 25 ./ Nr. 26)	0	0	0
28		Jahresergebnis vor Internen Leistungsbeziehungen (ordentliches Ergebnis und außerordentliches Ergebnis Nr. 24 und Nr. 27)	0	0	0

Haushaltsplan der Stadt Groß-Umstadt 2026

Teilergebnishaushalt Produkt 10.03.01 Denkmalschutz und -Pflege					
Stadt Groß-Umstadt					
Nr	Konten	Bezeichnung	Ansatz 2026 - Euro -	Ansatz 2025 - Euro -	Vorl. Ergebnis 2024 - Euro -
29		Erlöse der internen Leistungsbeziehungen	0	0	0
30		Kosten der internen Leistungsbeziehungen	0	0	0
31		Ergebnis der internen Leistungsbeziehungen	0	0	0
32		Jahresergebnis nach internen Leistungsbeziehungen	0	0	0

Haushaltsplan der Stadt Groß-Umstadt 2026

Teilfinanzhaushalt Produkt 10.03.01 Denkmalschutz und -Pflege

Stadt Groß-Umstadt

Nr.	Bezeichnung	HH-Ansatz 2026 - Euro -	Verpflichtungs- ermächtigung - Euro -	HH-Ansatz 2025 - Euro -	Vorl. Ergebnis 2024 - Euro -	GAB - Euro -	davon bisher bereitgestellt - Euro -	Erläuterungen
	Einzahlungen aus Investitionstätigkeit							
20	+ Einz. aus Investitionszuweis. und -zuschüssen sowie aus Investitionsbeiträgen	0	0	0	0	0	0	
21	+ Einz. aus Abgängen von Vermögensgegenständen des Sachanlagevermögens und des immateriellen Anlagevermögens	0	0	0	0	0	0	
22	+ Einz. aus Abgängen von Vermögensgegenständen des Finanzanlagevermögens	0	0	0	0	0	0	
	Einzahlungen aus Finanzierungstätigkeit							
31	+ Einz. aus der Aufnahme v. Krediten und wirtschaftlich vergleichbaren Vorgängen für Investitionen	0	0	0	0	0	0	
	Summe	0	0	0	0	0	0	
	Auszahlungen aus Investitionstätigkeit							
24	- Ausz. für den Erwerb von Grundstücken und Gebäuden	0	0	0	0	0	0	
25	- Ausz. für Baumaßnahmen	0	0	0	0	0	0	
26	- Ausz. für Investitionen in das sonstige Sachanlagevermögen und immaterielle Anlagevermögen davon: Ausz. aus gewährten Investitionszuweisungen und -zuschüssen	0	0	0	0	0	0	
27	- Ausz. für Investitionen in das Finanzanlagevermögen	0	0	0	0	0	0	
	Auszahlungen aus Finanzierungstätigkeit							
32	- Ausz. für die Tilgung von Krediten und wirtschaftlich vergleichbaren Vorgängen für Investitionen	0	0	0	0	0	0	
	Summe	0	0	0	0	0	0	
	Saldo (Einzahlungen ./- Auszahlungen)	0	0	0	0	0	0	

Produkthaushalt der Stadt Groß-Umstadt

Haushalt 2026

Produktbereich 11 Ver- und Entsorgung

Budget 11-B Ver- und Entsorgung

Produkt: 11.03.01 Wasserversorgung
11.06.01 Wertstoffsammlung und Abfallwirtschaft
11.07.01 Abwasserreinigung

Haushaltsplan der Stadt Groß-Umstadt 2026

Teilergebnishaushalt Produktbereich 11 Ver- und Entsorgung					
Stadt Groß-Umstadt					
Nr	Konten	Bezeichnung	Ansatz 2026 - Euro -	Ansatz 2025 - Euro -	Vorl. Ergebnis 2024 - Euro -
		Ordentliche Erträge			
01	50	Privatrechtliche Leistungsentgelte	-57.180	-57.460	-89.531
02	51	Öffentlich-rechtliche Leistungsentgelte	-6.105.010	-6.383.222	-6.062.241
03	548-549	Kostensatzleistungen und -erstattungen	-1.500.086	-985.100	-973.903
04	52	Bestandsveränderungen und aktivierte Eigenleistungen	-150.000	-180.000	-123.481
05	55	Steuern und steuerähnliche Erträge einschl. Erträge aus gesetzlichen Umlagen	0	0	0
06	547	Erträge aus Transferleistungen	0	0	0
07	540-543	Erträge aus Zuweisungen und Zuschüssen für lfd. Zwecke und allgemeine Umlagen	-44.000	-104.000	-12.340
08	546	Erträge aus der Auflösung von Sonderposten aus Investitionszuweisungen, -zuschüssen und Investitionsbeiträgen	-2.147.492	-1.260.290	-980.955
09	53	Sonstige ordentliche Erträge	-2.789	-2.766	-15.182
10		Summe der ordentlichen Erträge (Nr. 1 bis 9)	-10.006.557	-8.972.838	-8.257.632
		Ordentliche Aufwendungen			
11	62, 63, 640-643, 647-649, 65	Personalaufwendungen	1.643.990	1.420.197	1.307.076
12	644-646	Versorgungsaufwendungen	246.997	167.306	121.326
13	60, 61, 67-69	Aufwendungen für Sach- und Dienstleistungen	2.910.422	2.446.604	3.061.816
14	66	Abschreibungen	2.682.641	2.645.913	2.470.016
15	71	Aufwendungen für Zuweisungen und Zuschüsse sowie besondere Finanzaufwendungen	25.000	5.000	412
16	73	Steueraufwendungen einschl. Aufwendungen aus gesetzlichen Umlageverpflichtungen	70.000	70.000	67.698
17	72	Transferaufwendungen	0	0	0
18	70, 74, 76	Sonstige ordentliche Aufwendungen	94.255	170.300	-57.443
19		Summe der ordentlichen Aufwendungen (Nr. 11 bis 18)	7.673.305	6.925.320	6.970.901
20		Verwaltungsergebnis (Nr. 10 ./ Nr. 19)	-2.333.252	-2.047.518	-1.286.731
21	56, 57	Finanzerträge	0	0	0
22	77	Finanzaufwendungen	0	0	0
23		Finanzergebnis (Nr. 21 bis Nr. 22)	0	0	0
24		Ordentliches Ergebnis (Verwaltungsergebnis und Finanzergebnis Nr. 20 und Nr. 23)	-2.333.252	-2.047.518	-1.286.731
25	59	Außerordentliche Erträge	0	0	-928
26	79	Außerordentliche Aufwendungen	0	0	1
27		Außerordentliches Ergebnis (Nr. 25 ./ Nr. 26)	0	0	-927
28		Jahresergebnis vor Internen Leistungsbeziehungen (ordentliches Ergebnis und außerordentliches Ergebnis Nr. 24 und Nr. 27)	-2.333.252	-2.047.518	-1.287.658

Haushaltsplan der Stadt Groß-Umstadt 2026

Teilergebnishaushalt Produktbereich 11 Ver- und Entsorgung

Stadt Groß-Umstadt

Nr	Konten	Bezeichnung	Ansatz 2026 - Euro -	Ansatz 2025 - Euro -	Vorl. Ergebnis 2024 - Euro -
29		Erlöse der internen Leistungsbeziehungen	0	0	0
30		Kosten der internen Leistungsbeziehungen	2.364.093	2.024.032	153.761
31		Ergebnis der internen Leistungsbeziehungen	2.364.093	2.024.032	153.761
32		Jahresergebnis nach internen Leistungsbeziehungen	30.841	-23.486	-1.133.897

Haushaltsplan der Stadt Groß-Umstadt 2026

Teilfinanzhaushalt Produktbereich 11 Ver- und Entsorgung								
Stadt Groß-Umstadt								
Nr.	Bezeichnung	HH-Ansatz 2026 - Euro -	Verpflichtungs- ermächtigung - Euro -	HH-Ansatz 2025 - Euro -	Vorl. Ergebnis 2024 - Euro -	GAB - Euro -	davon bisher bereitgestellt - Euro -	Erläuterungen
	Einzahlungen aus Investitionstätigkeit							
20	+ Einz. aus Investitionszuweis. und -zuschüssen sowie aus Investitionsbeiträgen	2.608.903	0	415.996	595.750	3.620.649	1.011.746	
21	+ Einz. aus Abgängen von Vermögensgegenständen des Sachanlagevermögens und des immateriellen Anlagevermögens	0	0	0	924	924	924	
22	+ Einz. aus Abgängen von Vermögensgegenständen des Finanzanlagevermögens	0	0	0	0	0	0	
	Einzahlungen aus Finanzierungstätigkeit							
31	+ Einz. aus der Aufnahme v. Krediten und wirtschaftlich vergleichbaren Vorgängen für Investitionen	0	0	0	0	0	0	
	Summe	2.608.903	0	415.996	596.674	3.621.573	1.012.670	
	Auszahlungen aus Investitionstätigkeit							
24	- Ausz. für den Erwerb von Grundstücken und Gebäuden	-1.255.000	-585.000	-491.817	-263.007	-2.594.824	-754.824	
25	- Ausz. für Baumaßnahmen	-14.740.000	-12.020.000	-9.283.477	-726.764	-36.770.241	-10.010.241	
26	- Ausz. für Investitionen in das sonstige Sachanlagevermögen und immaterielle Anlagevermögen davon: Ausz. aus gewährten Investitionszuweisungen und -zuschüssen	-60.000	0	-193.706	-43.038	-296.744	-236.744	
27	- Ausz. für Investitionen in das Finanzanlagevermögen	0	0	0	0	0	0	
	Auszahlungen aus Finanzierungstätigkeit							
32	- Ausz. für die Tilgung von Krediten und wirtschaftlich vergleichbaren Vorgängen für Investitionen	0	0	0	0	0	0	
	Summe	-16.055.000	-12.605.000	-9.969.000	-1.032.809	-39.661.809	-11.001.809	
	Saldo (Einzahlungen ./- Auszahlungen)	-13.446.097	-12.605.000	-9.553.004	-436.135	-36.040.236	-9.989.139	

Haushaltsplan der Stadt Groß-Umstadt 2026

Teilergebnishaushalt Budget 11-B Ver- und Entsorgung					
Stadt Groß-Umstadt					
Nr	Konten	Bezeichnung	Ansatz 2026 - Euro -	Ansatz 2025 - Euro -	Vorl. Ergebnis 2024 - Euro -
		Ordentliche Erträge			
01	50	Privatrechtliche Leistungsentgelte	-57.180	-57.460	-89.531
02	51	Öffentlich-rechtliche Leistungsentgelte	-6.105.010	-6.383.222	-6.062.241
03	548-549	Kostensatzleistungen und -erstattungen	-1.500.086	-985.100	-973.903
04	52	Bestandsveränderungen und aktivierte Eigenleistungen	-150.000	-180.000	-123.481
05	55	Steuern und steuerähnliche Erträge einschl. Erträge aus gesetzlichen Umlagen	0	0	0
06	547	Erträge aus Transferleistungen	0	0	0
07	540-543	Erträge aus Zuweisungen und Zuschüssen für lfd. Zwecke und allgemeine Umlagen	-44.000	-104.000	-12.340
08	546	Erträge aus der Auflösung von Sonderposten aus Investitionszuweisungen, -zuschüssen und Investitionsbeiträgen	-2.147.492	-1.260.290	-980.955
09	53	Sonstige ordentliche Erträge	-2.789	-2.766	-15.182
10		Summe der ordentlichen Erträge (Nr. 1 bis 9)	-10.006.557	-8.972.838	-8.257.632
		Ordentliche Aufwendungen			
11	62, 63, 640-643, 647-649, 65	Personalaufwendungen	1.643.990	1.420.197	1.307.076
12	644-646	Versorgungsaufwendungen	246.997	167.306	121.326
13	60, 61, 67-69	Aufwendungen für Sach- und Dienstleistungen	2.910.422	2.446.604	3.061.816
14	66	Abschreibungen	2.682.641	2.645.913	2.470.016
15	71	Aufwendungen für Zuweisungen und Zuschüsse sowie besondere Finanzaufwendungen	25.000	5.000	412
16	73	Steueraufwendungen einschl. Aufwendungen aus gesetzlichen Umlageverpflichtungen	70.000	70.000	67.698
17	72	Transferaufwendungen	0	0	0
18	70, 74, 76	Sonstige ordentliche Aufwendungen	94.255	170.300	-57.443
19		Summe der ordentlichen Aufwendungen (Nr. 11 bis 18)	7.673.305	6.925.320	6.970.901
20		Verwaltungsergebnis (Nr. 10 ./ Nr. 19)	-2.333.252	-2.047.518	-1.286.731
21	56, 57	Finanzerträge	0	0	0
22	77	Finanzaufwendungen	0	0	0
23		Finanzergebnis (Nr. 21 bis Nr. 22)	0	0	0
24		Ordentliches Ergebnis (Verwaltungsergebnis und Finanzergebnis Nr. 20 und Nr. 23)	-2.333.252	-2.047.518	-1.286.731
25	59	Außerordentliche Erträge	0	0	-928
26	79	Außerordentliche Aufwendungen	0	0	1
27		Außerordentliches Ergebnis (Nr. 25 ./ Nr. 26)	0	0	-927
28		Jahresergebnis vor Internen Leistungsbeziehungen (ordentliches Ergebnis und außerordentliches Ergebnis Nr. 24 und Nr. 27)	-2.333.252	-2.047.518	-1.287.658

Haushaltsplan der Stadt Groß-Umstadt 2026

Teilergebnishaushalt Budget 11-B Ver- und Entsorgung					
Stadt Groß-Umstadt					
Nr	Konten	Bezeichnung	Ansatz 2026 - Euro -	Ansatz 2025 - Euro -	Vorl. Ergebnis 2024 - Euro -
29		Erlöse der internen Leistungsbeziehungen	0	0	0
30		Kosten der internen Leistungsbeziehungen	2.364.093	2.024.032	153.761
31		Ergebnis der internen Leistungsbeziehungen	2.364.093	2.024.032	153.761
32		Jahresergebnis nach internen Leistungsbeziehungen	30.841	-23.486	-1.133.897

Haushaltsplan der Stadt Groß-Umstadt 2026

Teilfinanzhaushalt Budget 11-B Ver- und Entsorgung								
Stadt Groß-Umstadt								
Nr.	Bezeichnung	HH-Ansatz 2026 - Euro -	Verpflichtungs- ermächtigung - Euro -	HH-Ansatz 2025 - Euro -	Vorl. Ergebnis 2024 - Euro -	GAB - Euro -	davon bisher bereitgestellt - Euro -	Erläuterungen
	Einzahlungen aus Investitionstätigkeit							
20	+ Einz. aus Investitionszuweis. und -zuschüssen sowie aus Investitionsbeiträgen	2.608.903	0	415.996	595.750	3.620.649	1.011.746	
21	+ Einz. aus Abgängen von Vermögensgegenständen des Sachanlagevermögens und des immateriellen Anlagevermögens	0	0	0	924	924	924	
22	+ Einz. aus Abgängen von Vermögensgegenständen des Finanzanlagevermögens	0	0	0	0	0	0	
	Einzahlungen aus Finanzierungstätigkeit							
31	+ Einz. aus der Aufnahme v. Krediten und wirtschaftlich vergleichbaren Vorgängen für Investitionen	0	0	0	0	0	0	
	Summe	2.608.903	0	415.996	596.674	3.621.573	1.012.670	
	Auszahlungen aus Investitionstätigkeit							
24	- Ausz. für den Erwerb von Grundstücken und Gebäuden	-1.255.000	-585.000	-491.817	-263.007	-2.594.824	-754.824	
25	- Ausz. für Baumaßnahmen	-14.740.000	-12.020.000	-9.283.477	-726.764	-36.770.241	-10.010.241	
26	- Ausz. für Investitionen in das sonstige Sachanlagevermögen und immaterielle Anlagevermögen davon: Ausz. aus gewährten Investitionszuweisungen und -zuschüssen	-60.000	0	-193.706	-43.038	-296.744	-236.744	
27	- Ausz. für Investitionen in das Finanzanlagevermögen	0	0	0	0	0	0	
	Auszahlungen aus Finanzierungstätigkeit							
32	- Ausz. für die Tilgung von Krediten und wirtschaftlich vergleichbaren Vorgängen für Investitionen	0	0	0	0	0	0	
	Summe	-16.055.000	-12.605.000	-9.969.000	-1.032.809	-39.661.809	-11.001.809	
	Saldo (Einzahlungen ./- Auszahlungen)	-13.446.097	-12.605.000	-9.553.004	-436.135	-36.040.236	-9.989.139	

Haushaltsplan der Stadt Groß-Umstadt 2026

Beschreibung Produkt 11.03.01 Wasserversorgung	
Stadt Groß-Umstadt	
Pflichtaufgaben	Ja
Rechtsbindungsgrad	Muss
Kurzbeschreibung	Das Produkt Wasserversorgung beinhaltet zur Sicherung und Modernisierung der Trinkwasserversorgung konstante Investitionen in den Schwerpunkten der Wassergewinnung, - Förderung, - Aufbereitung, - Speicherung und Verteilung. Ziel ist die dauerhafte Sicherstellung der Trinkwasserversorgung mit Blick auf den aktuellen Stand und nach allgemein anerkannten Regeln der Technik.
Verantwortliche Organisationseinheit	Abt. 250 Wasserversorgung und Abwasserreinigung
Verantwortliche Person(en)	

Haushaltsplan der Stadt Groß-Umstadt 2026

Teilergebnishaushalt Produkt 11.03.01 Wasserversorgung					
Stadt Groß-Umstadt					
Nr	Konten	Bezeichnung	Ansatz 2026 - Euro -	Ansatz 2025 - Euro -	Vorl. Ergebnis 2024 - Euro -
		Ordentliche Erträge			
01	50	Privatrechtliche Leistungsentgelte	-23.500	-23.500	-25.601
02	51	Öffentlich-rechtliche Leistungsentgelte	-2.656.500	-2.803.861	-2.627.141
03	548-549	Kostensatzleistungen und -erstattungen	-560.336	-46.300	-33.099
04	52	Bestandsveränderungen und aktivierte Eigenleistungen	-100.000	-130.000	-65.395
05	55	Steuern und steuerähnliche Erträge einschl. Erträge aus gesetzlichen Umlagen	0	0	0
06	547	Erträge aus Transferleistungen	0	0	0
07	540-543	Erträge aus Zuweisungen und Zuschüssen für lfd. Zwecke und allgemeine Umlagen	0	0	0
08	546	Erträge aus der Auflösung von Sonderposten aus Investitionszuweisungen, -zuschüssen und Investitionsbeiträgen	-986.834	-560.316	-401.547
09	53	Sonstige ordentliche Erträge	-2.789	-2.766	-15.182
10		Summe der ordentlichen Erträge (Nr. 1 bis 9)	-4.329.959	-3.566.743	-3.167.965
		Ordentliche Aufwendungen			
11	62, 63, 640-643, 647-649, 65	Personalaufwendungen	956.237	704.401	646.684
12	644-646	Versorgungsaufwendungen	199.567	117.906	75.634
13	60, 61, 67-69	Aufwendungen für Sach- und Dienstleistungen	1.226.663	936.605	1.178.986
14	66	Abschreibungen	841.981	947.982	782.604
15	71	Aufwendungen für Zuweisungen und Zuschüsse sowie besondere Finanzaufwendungen	10.000	0	0
16	73	Steueraufwendungen einschl. Aufwendungen aus gesetzlichen Umlageverpflichtungen	0	0	0
17	72	Transferaufwendungen	0	0	0
18	70, 74, 76	Sonstige ordentliche Aufwendungen	93.150	169.200	-58.771
19		Summe der ordentlichen Aufwendungen (Nr. 11 bis 18)	3.327.598	2.876.094	2.625.137
20		Verwaltungsergebnis (Nr. 10 ./ Nr. 19)	-1.002.361	-690.649	-542.828
21	56, 57	Finanzerträge	0	0	0
22	77	Finanzaufwendungen	0	0	0
23		Finanzergebnis (Nr. 21 bis Nr. 22)	0	0	0
24		Ordentliches Ergebnis (Verwaltungsergebnis und Finanzergebnis Nr. 20 und Nr. 23)	-1.002.361	-690.649	-542.828
25	59	Außerordentliche Erträge	0	0	-928
26	79	Außerordentliche Aufwendungen	0	0	0
27		Außerordentliches Ergebnis (Nr. 25 ./ Nr. 26)	0	0	-928
28		Jahresergebnis vor Internen Leistungsbeziehungen (ordentliches Ergebnis und außerordentliches Ergebnis Nr. 24 und Nr. 27)	-1.002.361	-690.649	-543.756

Haushaltsplan der Stadt Groß-Umstadt 2026

Teilergebnishaushalt Produkt 11.03.01 Wasserversorgung

Stadt Groß-Umstadt

Nr	Konten	Bezeichnung	Ansatz 2026 - Euro -	Ansatz 2025 - Euro -	Vorl. Ergebnis 2024 - Euro -
29		Erlöse der internen Leistungsbeziehungen	0	0	0
30		Kosten der internen Leistungsbeziehungen	992.723	690.649	32.165
31		Ergebnis der internen Leistungsbeziehungen	992.723	690.649	32.165
32		Jahresergebnis nach internen Leistungsbeziehungen	-9.638	0	-511.591

Haushaltsplan der Stadt Groß-Umstadt 2026

Teilfinanzhaushalt Produkt 11.03.01 Wasserversorgung								
Stadt Groß-Umstadt								
Nr.	Bezeichnung	HH-Ansatz 2026 - Euro -	Verpflichtungs- ermächtigung - Euro -	HH-Ansatz 2025 - Euro -	Vorl. Ergebnis 2024 - Euro -	GAB - Euro -	davon bisher bereitgestellt - Euro -	Erläuterungen
	Einzahlungen aus Investitionstätigkeit							
20	+ Einz. aus Investitionszuweis. und -zuschüssen sowie aus Investitionsbeiträgen	120.000	0	120.000	92.935	332.935	212.935	
21	+ Einz. aus Abgängen von Vermögensgegenständen des Sachanlagevermögens und des immateriellen Anlagevermögens	0	0	0	924	924	924	
22	+ Einz. aus Abgängen von Vermögensgegenständen des Finanzanlagevermögens	0	0	0	0	0	0	
	Einzahlungen aus Finanzierungstätigkeit							
31	+ Einz. aus der Aufnahme v. Krediten und wirtschaftlich vergleichbaren Vorgängen für Investitionen	0	0	0	0	0	0	
	Summe	120.000	0	120.000	93.859	333.859	213.859	
	Auszahlungen aus Investitionstätigkeit							
24	- Ausz. für den Erwerb von Grundstücken und Gebäuden	-925.000	-335.000	-470.355	-155.240	-1.885.595	-625.595	
25	- Ausz. für Baumaßnahmen	-4.440.000	-2.990.000	-3.210.294	-391.018	-11.031.312	-3.601.312	
26	- Ausz. für Investitionen in das sonstige Sachanlagevermögen und immaterielle Anlagevermögen davon: Ausz. aus gewährten Investitionszuweisungen und -zuschüssen	-35.000	0	-150.897	-11.438	-197.335	-162.335	
27	- Ausz. für Investitionen in das Finanzanlagevermögen	0	0	0	0	0	0	
	Auszahlungen aus Finanzierungstätigkeit							
32	- Ausz. für die Tilgung von Krediten und wirtschaftlich vergleichbaren Vorgängen für Investitionen	0	0	0	0	0	0	
	Summe	-5.400.000	-3.325.000	-3.831.546	-557.696	-13.114.242	-4.389.242	
	Saldo (Einzahlungen ./- Auszahlungen)	-5.280.000	-3.325.000	-3.711.546	-463.837	-12.780.383	-4.175.383	

Haushaltsplan der Stadt Groß-Umstadt 2026

Investitionen Produkt 11.03.01 Wasserversorgung							
Stadt Groß-Umstadt							
Nr.	Bezeichnung	Ansatz 2025	Ansatz 2026	Verpflichtungs- Ermächtigungen	Finanzplan 2027	Finanzplan 2028	Finanzplan 2029
I-00000079	Steinschönauer Straße	355					
12	1.2.3 Sachanl. im Gemeindebr., Infrastrukturverm.	355					
I-00000123	GWG, Inventar, Kleingeräte, Wasserversorgung	49.788	35.000		35.000	35.000	35.000
14	1.2.5 andere Anl., Betriebs-u.Geschäftsausstattung	49.788	35.000		35.000	35.000	35.000
I-00000124	Neue Wasserhausanschlüsse (privat)						
15	1.2.6 gel. Anzahlungen und Anlagen im Bau	100.000	100.000				
61	2.1.3 Investitionsbeiträge	-100.000	-100.000				
I-00000129	Planung Wasserversorgung und GIS	10.000	10.000		10.000		
15	1.2.6 gel. Anzahlungen und Anlagen im Bau	10.000	10.000		10.000		
I-00000130	Neue Wasserhausanschlüsse (öffentl.)	20.000					
15	1.2.6 gel. Anzahlungen und Anlagen im Bau	40.000	20.000		20.000	20.000	20.000
61	2.1.3 Investitionsbeiträge	-20.000	-20.000		-20.000	-20.000	-20.000
I-00000160	Generalsanierung Rohrnetz	562.294	435.000		425.000	245.000	
15	1.2.6 gel. Anzahlungen und Anlagen im Bau	562.294	435.000		425.000	245.000	
I-00000182	Unterdorf & Oberdorf Raibach	270.000	1.500.000	1.880.000	500.000	780.000	600.000
15	1.2.6 gel. Anzahlungen und Anlagen im Bau	270.000	1.500.000	1.880.000	500.000	780.000	600.000
I-00000188	Neubau Trinkwasserbehälter Dorndiel	1.050.000	1.690.000	1.030.000	1.030.000		
15	1.2.6 gel. Anzahlungen und Anlagen im Bau	1.050.000	1.690.000	1.030.000	1.030.000		
I-00000212	Zubringerleitung Wiebelsbach / Heubach	520.000					
15	1.2.6 gel. Anzahlungen und Anlagen im Bau	520.000					
I-00000217	Baugebiet Semd "Buschweg"		20.000		80.000		
15	1.2.6 gel. Anzahlungen und Anlagen im Bau		20.000		80.000		
I-00000229	Erneuerung Forsthausstraße	60.000	45.000			660.000	
15	1.2.6 gel. Anzahlungen und Anlagen im Bau	60.000	45.000			660.000	
I-00000283	Herstellung Trinkwasseranschlüsse Wiebelsbach AG	270.000	270.000				
12	1.2.3 Sachanl. im Gemeindebr., Infrastrukturverm.	270.000	270.000				
I-00000284	Erneuerung TWL Carlo-Mierendorff-Straße	200.000					
12	1.2.3 Sachanl. im Gemeindebr., Infrastrukturverm.	200.000					
I-00000323	Ankauf Fahrzeuge Wasserversorgung	101.109					
14	1.2.5 andere Anl., Betriebs-u.Geschäftsausstattung	101.109					
I-00000324	Teilerneuerung der Versorgungsleitungen Eselsberg	598.000	600.000		360.000		
15	1.2.6 gel. Anzahlungen und Anlagen im Bau	598.000	600.000		360.000		
I-00000336	Errichtung von PV-Anlagen Wasserversorgungsanlagen		90.000				
12	1.2.3 Sachanl. im Gemeindebr., Infrastrukturverm.		90.000				
I-00000337	Sanierung Hochbehälter Klein-Umstadt		565.000	335.000	335.000		

Haushaltsplan der Stadt Groß-Umstadt 2026

Investitionen Produkt 11.03.01 Wasserversorgung

Stadt Groß-Umstadt

Nr.	Bezeichnung	Ansatz 2025	Ansatz 2026	Verpflichtungs- Ermächtigungen	Finanzplan 2027	Finanzplan 2028	Finanzplan 2029
12	1.2.3 Sachanl. im Gemeingebr., Infrastrukturverm.		565.000	335.000	335.000		
I-00000340	Buschweg Semd		20.000	80.000	80.000		
15	1.2.6 gel. Anzahlungen und Anlagen im Bau		20.000	80.000	80.000		

Haushaltsplan der Stadt Groß-Umstadt 2026

Beschreibung Produkt 11.06.01 Wertstoffsammlung und Abfallwirtschaft	
Stadt Groß-Umstadt	
Pflichtaufgaben	Ja
Rechtsbindungsgrad	Muss
Verantwortliche Organisationseinheit	Abteilung 220 Grün, Umwelt und Klima
Verantwortliche Person(en)	Strunz, Stephen

Haushaltsplan der Stadt Groß-Umstadt 2026

Teilergebnishaushalt Produkt 11.06.01 Wertstoffsammlung und Abfallwirtschaft					
Stadt Groß-Umstadt					
Nr	Konten	Bezeichnung	Ansatz 2026 - Euro -	Ansatz 2025 - Euro -	Vorl. Ergebnis 2024 - Euro -
		Ordentliche Erträge			
01	50	Privatrechtliche Leistungsentgelte	-33.080	-33.360	-41.600
02	51	Öffentlich-rechtliche Leistungsentgelte	-10.000	-10.000	-3.848
03	548-549	Kostensatzleistungen und -erstattungen	-95.950	-95.000	-101.437
04	52	Bestandsveränderungen und aktivierte Eigenleistungen	0	0	0
05	55	Steuern und steuerähnliche Erträge einschl. Erträge aus gesetzlichen Umlagen	0	0	0
06	547	Erträge aus Transferleistungen	0	0	0
07	540-543	Erträge aus Zuweisungen und Zuschüssen für lfd. Zwecke und allgemeine Umlagen	-44.000	-104.000	-12.340
08	546	Erträge aus der Auflösung von Sonderposten aus Investitionszuweisungen, -zuschüssen und Investitionsbeiträgen	-3.731	-3.732	-3.732
09	53	Sonstige ordentliche Erträge	0	0	0
10		Summe der ordentlichen Erträge (Nr. 1 bis 9)	-186.761	-246.092	-162.956
		Ordentliche Aufwendungen			
11	62, 63, 640-643, 647-649, 65	Personalaufwendungen	26.044	21.428	5.011
12	644-646	Versorgungsaufwendungen	1.832	1.400	1.156
13	60, 61, 67-69	Aufwendungen für Sach- und Dienstleistungen	54.546	62.311	58.154
14	66	Abschreibungen	8.508	8.508	8.508
15	71	Aufwendungen für Zuweisungen und Zuschüsse sowie besondere Finanzaufwendungen	15.000	5.000	412
16	73	Steueraufwendungen einschl. Aufwendungen aus gesetzlichen Umlageverpflichtungen	0	0	0
17	72	Transferaufwendungen	0	0	0
18	70, 74, 76	Sonstige ordentliche Aufwendungen	505	500	747
19		Summe der ordentlichen Aufwendungen (Nr. 11 bis 18)	106.435	99.147	73.989
20		Verwaltungsergebnis (Nr. 10 ./ Nr. 19)	-80.326	-146.945	-88.967
21	56, 57	Finanzerträge	0	0	0
22	77	Finanzaufwendungen	0	0	0
23		Finanzergebnis (Nr. 21 bis Nr. 22)	0	0	0
24		Ordentliches Ergebnis (Verwaltungsergebnis und Finanzergebnis Nr. 20 und Nr. 23)	-80.326	-146.945	-88.967
25	59	Außerordentliche Erträge	0	0	0
26	79	Außerordentliche Aufwendungen	0	0	0
27		Außerordentliches Ergebnis (Nr. 25 ./ Nr. 26)	0	0	0
28		Jahresergebnis vor Internen Leistungsbeziehungen (ordentliches Ergebnis und außerordentliches Ergebnis Nr. 24 und Nr. 27)	-80.326	-146.945	-88.967

Haushaltsplan der Stadt Groß-Umstadt 2026

Teilergebnishaushalt Produkt 11.06.01 Wertstoffsammlung und Abfallwirtschaft

Stadt Groß-Umstadt

Nr	Konten	Bezeichnung	Ansatz 2026 - Euro -	Ansatz 2025 - Euro -	Vorl. Ergebnis 2024 - Euro -
29		Erlöse der internen Leistungsbeziehungen	0	0	0
30		Kosten der internen Leistungsbeziehungen	120.555	123.459	116.855
31		Ergebnis der internen Leistungsbeziehungen	120.555	123.459	116.855
32		Jahresergebnis nach internen Leistungsbeziehungen	40.229	-23.486	27.888

Haushaltsplan der Stadt Groß-Umstadt 2026

Teilfinanzhaushalt Produkt 11.06.01 Wertstoffsammlung und Abfallwirtschaft								
Stadt Groß-Umstadt								
Nr.	Bezeichnung	HH-Ansatz 2026 - Euro -	Verpflichtungs- ermächtigung - Euro -	HH-Ansatz 2025 - Euro -	Vorl. Ergebnis 2024 - Euro -	GAB - Euro -	davon bisher bereitgestellt - Euro -	Erläuterungen
	Einzahlungen aus Investitionstätigkeit							
20	+ Einz. aus Investitionszuweis. und -zuschüssen sowie aus Investitionsbeiträgen	0	0	0	0	0	0	
21	+ Einz. aus Abgängen von Vermögensgegenständen des Sachanlagevermögens und des immateriellen Anlagevermögens	0	0	0	0	0	0	
22	+ Einz. aus Abgängen von Vermögensgegenständen des Finanzanlagevermögens	0	0	0	0	0	0	
	Einzahlungen aus Finanzierungstätigkeit							
31	+ Einz. aus der Aufnahme v. Krediten und wirtschaftlich vergleichbaren Vorgängen für Investitionen	0	0	0	0	0	0	
	Summe	0	0	0	0	0	0	
	Auszahlungen aus Investitionstätigkeit							
24	- Ausz. für den Erwerb von Grundstücken und Gebäuden	0	0	0	0	0	0	
25	- Ausz. für Baumaßnahmen	0	0	0	0	0	0	
26	- Ausz. für Investitionen in das sonstige Sachanlagevermögen und immaterielle Anlagevermögen davon: Ausz. aus gewährten Investitionszuweisungen und -zuschüssen	0	0	0	0	0	0	
27	- Ausz. für Investitionen in das Finanzanlagevermögen	0	0	0	0	0	0	
	Auszahlungen aus Finanzierungstätigkeit							
32	- Ausz. für die Tilgung von Krediten und wirtschaftlich vergleichbaren Vorgängen für Investitionen	0	0	0	0	0	0	
	Summe	0	0	0	0	0	0	
	Saldo (Einzahlungen ./- Auszahlungen)	0	0	0	0	0	0	

Haushaltsplan der Stadt Groß-Umstadt 2026

Beschreibung Produkt 11.07.01 Abwasserreinigung	
Stadt Groß-Umstadt	
Pflichtaufgaben	Ja
Rechtsbindungsgrad	Muss
Kurzbeschreibung	Das Produkt Abwasserreinigung beinhaltet zur Sicherung und Modernisierung der Abwasserreinigung konstante Investitionen in den Schwerpunkten der energetischen Optimierung, der chemischen und biologischen Aufbereitungsverfahren sowie in den laufenden Aufbereitungsprozessen. Ziel ist die dauerhafte Sicherstellung einer gesetzmäßigen Abwasserreinigung mit Blick auf den aktuellen Stand und nach allgemein anerkannten Regeln der Technik.
Verantwortliche Organisationseinheit	Abt. 250 Wasserversorgung und Abwasserreinigung
Verantwortliche Person(en)	

Haushaltsplan der Stadt Groß-Umstadt 2026

Teilergebnishaushalt Produkt 11.07.01 Abwasserreinigung					
Stadt Groß-Umstadt					
Nr	Konten	Bezeichnung	Ansatz 2026 - Euro -	Ansatz 2025 - Euro -	Vorl. Ergebnis 2024 - Euro -
		Ordentliche Erträge			
01	50	Privatrechtliche Leistungsentgelte	-600	-600	-22.329
02	51	Öffentlich-rechtliche Leistungsentgelte	-3.438.510	-3.569.361	-3.431.252
03	548-549	Kostensatzleistungen und -erstattungen	-843.800	-843.800	-839.367
04	52	Bestandsveränderungen und aktivierte Eigenleistungen	-50.000	-50.000	-58.085
05	55	Steuern und steuerähnliche Erträge einschl. Erträge aus gesetzlichen Umlagen	0	0	0
06	547	Erträge aus Transferleistungen	0	0	0
07	540-543	Erträge aus Zuweisungen und Zuschüssen für lfd. Zwecke und allgemeine Umlagen	0	0	0
08	546	Erträge aus der Auflösung von Sonderposten aus Investitionszuweisungen, -zuschüssen und Investitionsbeiträgen	-1.156.927	-696.242	-575.677
09	53	Sonstige ordentliche Erträge	0	0	0
10		Summe der ordentlichen Erträge (Nr. 1 bis 9)	-5.489.837	-5.160.003	-4.926.711
		Ordentliche Aufwendungen			
11	62, 63, 640-643, 647-649, 65	Personalaufwendungen	661.709	694.368	655.380
12	644-646	Versorgungsaufwendungen	45.598	48.000	44.536
13	60, 61, 67-69	Aufwendungen für Sach- und Dienstleistungen	1.629.213	1.447.688	1.824.675
14	66	Abschreibungen	1.832.152	1.689.423	1.678.905
15	71	Aufwendungen für Zuweisungen und Zuschüsse sowie besondere Finanzaufwendungen	0	0	0
16	73	Steueraufwendungen einschl. Aufwendungen aus gesetzlichen Umlageverpflichtungen	70.000	70.000	67.698
17	72	Transferaufwendungen	0	0	0
18	70, 74, 76	Sonstige ordentliche Aufwendungen	600	600	581
19		Summe der ordentlichen Aufwendungen (Nr. 11 bis 18)	4.239.272	3.950.079	4.271.775
20		Verwaltungsergebnis (Nr. 10 ./ Nr. 19)	-1.250.565	-1.209.924	-654.936
21	56, 57	Finanzerträge	0	0	0
22	77	Finanzaufwendungen	0	0	0
23		Finanzergebnis (Nr. 21 bis Nr. 22)	0	0	0
24		Ordentliches Ergebnis (Verwaltungsergebnis und Finanzergebnis Nr. 20 und Nr. 23)	-1.250.565	-1.209.924	-654.936
25	59	Außerordentliche Erträge	0	0	0
26	79	Außerordentliche Aufwendungen	0	0	1
27		Außerordentliches Ergebnis (Nr. 25 ./ Nr. 26)	0	0	1
28		Jahresergebnis vor Internen Leistungsbeziehungen (ordentliches Ergebnis und außerordentliches Ergebnis Nr. 24 und Nr. 27)	-1.250.565	-1.209.924	-654.935

Haushaltsplan der Stadt Groß-Umstadt 2026

Teilergebnishaushalt Produkt 11.07.01 Abwasserreinigung

Stadt Groß-Umstadt

Nr	Konten	Bezeichnung	Ansatz 2026 - Euro -	Ansatz 2025 - Euro -	Vorl. Ergebnis 2024 - Euro -
29		Erlöse der internen Leistungsbeziehungen	0	0	0
30		Kosten der internen Leistungsbeziehungen	1.250.815	1.209.924	4.740
31		Ergebnis der internen Leistungsbeziehungen	1.250.815	1.209.924	4.740
32		Jahresergebnis nach internen Leistungsbeziehungen	250	0	-650.195

Haushaltsplan der Stadt Groß-Umstadt 2026

Teilfinanzhaushalt Produkt 11.07.01 Abwasserreinigung								
Stadt Groß-Umstadt								
Nr.	Bezeichnung	HH-Ansatz 2026 - Euro -	Verpflichtungs- ermächtigung - Euro -	HH-Ansatz 2025 - Euro -	Vorl. Ergebnis 2024 - Euro -	GAB - Euro -	davon bisher bereitgestellt - Euro -	Erläuterungen
	Einzahlungen aus Investitionstätigkeit							
20	+ Einz. aus Investitionszuweis. und -zuschüssen sowie aus Investitionsbeiträgen	2.488.903	0	295.996	502.815	3.287.714	798.811	
21	+ Einz. aus Abgängen von Vermögensgegenständen des Sachanlagevermögens und des immateriellen Anlagevermögens	0	0	0	0	0	0	
22	+ Einz. aus Abgängen von Vermögensgegenständen des Finanzanlagevermögens	0	0	0	0	0	0	
	Einzahlungen aus Finanzierungstätigkeit							
31	+ Einz. aus der Aufnahme v. Krediten und wirtschaftlich vergleichbaren Vorgängen für Investitionen	0	0	0	0	0	0	
	Summe	2.488.903	0	295.996	502.815	3.287.714	798.811	
	Auszahlungen aus Investitionstätigkeit							
24	- Ausz. für den Erwerb von Grundstücken und Gebäuden	-330.000	-250.000	-21.462	-107.767	-709.229	-129.229	
25	- Ausz. für Baumaßnahmen	-10.300.000	-9.030.000	-6.073.183	-335.746	-25.738.929	-6.408.929	
26	- Ausz. für Investitionen in das sonstige Sachanlagevermögen und immaterielle Anlagevermögen davon: Ausz. aus gewährten Investitionszuweisungen und -zuschüssen	-25.000	0	-42.809	-31.601	-99.410	-74.410	
27	- Ausz. für Investitionen in das Finanzanlagevermögen	0	0	0	0	0	0	
	Auszahlungen aus Finanzierungstätigkeit							
32	- Ausz. für die Tilgung von Krediten und wirtschaftlich vergleichbaren Vorgängen für Investitionen	0	0	0	0	0	0	
	Summe	-10.655.000	-9.280.000	-6.137.454	-475.114	-26.547.568	-6.612.568	
	Saldo (Einzahlungen ./- Auszahlungen)	-8.166.097	-9.280.000	-5.841.458	27.701	-23.259.854	-5.813.757	

Haushaltsplan der Stadt Groß-Umstadt 2026

Investitionen Produkt 11.07.01 Abwasserreinigung							
Stadt Groß-Umstadt							
Nr.	Bezeichnung	Ansatz 2025	Ansatz 2026	Verpflichtungs- Ermächtigungen	Finanzplan 2027	Finanzplan 2028	Finanzplan 2029
I-00000079	Steinschönauer Straße	1.462					
12	1.2.3 Sachanl. im Gemeingebr., Infrastrukturverm.	1.462					
I-00000133	GWG, Inventar, Kleingeräte Kläranlage	18.355	25.000		25.000	25.000	25.000
14	1.2.5 andere Anl., Betriebs-u. Geschäftsausstattung	18.355	25.000		25.000	25.000	25.000
I-00000136	Energetische Optimierung Kläranlage	200.000	477.459				
15	1.2.6 gel. Anzahlungen und Anlagen im Bau	200.000	650.000				
59	2.1.1 Zuweisungen vom öffentlichen Bereich		-172.541				
I-00000137	Kanal Hausanschlüsse						
15	1.2.6 gel. Anzahlungen und Anlagen im Bau	150.000	150.000				
61	2.1.3 Investitionsbeiträge	-150.000	-150.000				
I-00000138	Entwässerungsplanung	8.000					
15	1.2.6 gel. Anzahlungen und Anlagen im Bau	8.000					
I-00000160	Generalsanierung Rohrnetz	98.538	420.000		650.000	750.000	
15	1.2.6 gel. Anzahlungen und Anlagen im Bau	98.538	420.000		650.000	750.000	
I-00000182	Unterdorf & Oberdorf Raibach	500.000	500.000	3.800.000	1.500.000	1.400.000	900.000
15	1.2.6 gel. Anzahlungen und Anlagen im Bau	500.000	500.000	3.800.000	1.500.000	1.400.000	900.000
I-00000210	Erneuerung Teilstück Hans-Böckler-Straße	850.000	200.000				
15	1.2.6 gel. Anzahlungen und Anlagen im Bau	850.000	1.000.000				
61	2.1.3 Investitionsbeiträge		-800.000				
I-00000217	Baugebiet Semd "Buschweg"		30.000		320.000		
15	1.2.6 gel. Anzahlungen und Anlagen im Bau		30.000		320.000		
I-00000229	Erneuerung Forsthausstraße	115.000	60.000			1.860.000	
15	1.2.6 gel. Anzahlungen und Anlagen im Bau	115.000	60.000			1.860.000	
I-00000230	EKVO - Befahrung	50.000	50.000		50.000		
15	1.2.6 gel. Anzahlungen und Anlagen im Bau	50.000	50.000		50.000		
I-00000287	Herstellung Kanalanschlüsse Wiebelsbach AG	20.000	80.000				
12	1.2.3 Sachanl. im Gemeingebr., Infrastrukturverm.	20.000	80.000				
I-00000299	EKVO Instandsetzung	1.230.000	2.100.000		2.900.000	2.250.000	1.050.000
15	1.2.6 gel. Anzahlungen und Anlagen im Bau	1.230.000	2.100.000		2.900.000	2.250.000	1.050.000
I-00000306	Umsetzung Wasserrahmenrichtlinie	2.640.648	3.600.000	4.910.000	3.600.000	-4.232.700	
15	1.2.6 gel. Anzahlungen und Anlagen im Bau	2.786.645	4.900.000	4.910.000	4.900.000	10.000	
59	2.1.1 Zuweisungen vom öffentlichen Bereich	-145.996	-1.300.000		-1.300.000	-4.242.700	
I-00000322	Teilerneuerung Abwasserpumpwerks Dorndiel	85.000	410.000				
15	1.2.6 gel. Anzahlungen und Anlagen im Bau	85.000	410.000				
I-00000329	Ankauf Fahrzeuge Abwasserreinigung	24.454					

Haushaltsplan der Stadt Groß-Umstadt 2026

Investitionen Produkt 11.07.01 Abwasserreinigung							
Stadt Groß-Umstadt							
Nr.	Bezeichnung	Ansatz 2025	Ansatz 2026	Verpflichtungs- Ermächtigungen	Finanzplan 2027	Finanzplan 2028	Finanzplan 2029
14	1.2.5 andere Anl., Betriebs-u.Geschäftsausstattung	24.454					
I-00000335	Modernisierung Kläranlage		183.638	250.000	183.638		
12	1.2.3 Sachanl. im Gemeingebr., Infrastrukturverm.		250.000	250.000	250.000		
59	2.1.1 Zuweisungen vom öffentlichen Bereich		-66.362		-66.362		
I-00000340	Buschweg Semd		30.000	320.000	320.000		
15	1.2.6 gel. Anzahlungen und Anlagen im Bau		30.000	320.000	320.000		

Produkthaushalt der Stadt Groß-Umstadt

Haushalt 2026

Produktbereich 12 Verkehrsflächen und -anlagen, ÖPNV

Budget 12-B Verkehrsflächen und -anlagen und ÖPNV

- Produkt:** 12.01.01 Öffentliche Verkehrsflächen
12.05.01 Straßenreinigung
12.06.01 Parkeinrichtungen
12.07.01 Förderung des ÖPNV

Haushaltsplan der Stadt Groß-Umstadt 2026

Teilergebnishaushalt Produktbereich 12 Verkehrsflächen und -anlagen, ÖPNV					
Stadt Groß-Umstadt					
Nr	Konten	Bezeichnung	Ansatz 2026 - Euro -	Ansatz 2025 - Euro -	Vorl. Ergebnis 2024 - Euro -
		Ordentliche Erträge			
01	50	Privatrechtliche Leistungsentgelte	0	0	-3.443
02	51	Öffentlich-rechtliche Leistungsentgelte	0	0	0
03	548-549	Kostensersatzleistungen und -erstattungen	0	-1.622	-16.788
04	52	Bestandsveränderungen und aktivierte Eigenleistungen	-25.000	-25.000	-19.101
05	55	Steuern und steuerähnliche Erträge einschl. Erträge aus gesetzlichen Umlagen	0	0	0
06	547	Erträge aus Transferleistungen	0	0	0
07	540-543	Erträge aus Zuweisungen und Zuschüssen für lfd. Zwecke und allgemeine Umlagen	0	0	0
08	546	Erträge aus der Auflösung von Sonderposten aus Investitionszuweisungen, -zuschüssen und Investitionsbeiträgen	-459.814	-433.166	-488.171
09	53	Sonstige ordentliche Erträge	-620.000	-650.000	-577.166
10		Summe der ordentlichen Erträge (Nr. 1 bis 9)	-1.104.814	-1.109.788	-1.104.668
		Ordentliche Aufwendungen			
11	62, 63, 640-643, 647-649, 65	Personalaufwendungen	308.674	89.571	302.219
12	644-646	Versorgungsaufwendungen	21.710	6.790	20.258
13	60, 61, 67-69	Aufwendungen für Sach- und Dienstleistungen	1.292.576	1.230.399	1.313.938
14	66	Abschreibungen	928.748	897.459	946.732
15	71	Aufwendungen für Zuweisungen und Zuschüsse sowie besondere Finanzaufwendungen	6.000	10.000	6.000
16	73	Steueraufwendungen einschl. Aufwendungen aus gesetzlichen Umlageverpflichtungen	0	0	0
17	72	Transferaufwendungen	0	0	0
18	70, 74, 76	Sonstige ordentliche Aufwendungen	454	450	253
19		Summe der ordentlichen Aufwendungen (Nr. 11 bis 18)	2.558.162	2.234.669	2.589.401
20		Verwaltungsergebnis (Nr. 10 ./ Nr. 19)	1.453.348	1.124.881	1.484.733
21	56, 57	Finanzerträge	0	0	0
22	77	Finanzaufwendungen	0	0	0
23		Finanzergebnis (Nr. 21 bis Nr. 22)	0	0	0
24		Ordentliches Ergebnis (Verwaltungsergebnis und Finanzergebnis Nr. 20 und Nr. 23)	1.453.348	1.124.881	1.484.733
25	59	Außerordentliche Erträge	0	0	0
26	79	Außerordentliche Aufwendungen	0	0	0
27		Außerordentliches Ergebnis (Nr. 25 ./ Nr. 26)	0	0	0
28		Jahresergebnis vor Internen Leistungsbeziehungen (ordentliches Ergebnis und außerordentliches Ergebnis Nr. 24 und Nr. 27)	1.453.348	1.124.881	1.484.733

Haushaltsplan der Stadt Groß-Umstadt 2026

Teilergebnishaushalt Produktbereich 12 Verkehrsflächen und -anlagen, ÖPNV

Stadt Groß-Umstadt

Nr	Konten	Bezeichnung	Ansatz 2026 - Euro -	Ansatz 2025 - Euro -	Vorl. Ergebnis 2024 - Euro -
29		Erlöse der internen Leistungsbeziehungen	0	0	0
30		Kosten der internen Leistungsbeziehungen	967.878	946.252	566.499
31		Ergebnis der internen Leistungsbeziehungen	967.878	946.252	566.499
32		Jahresergebnis nach internen Leistungsbeziehungen	2.421.226	2.071.133	2.051.232

Haushaltsplan der Stadt Groß-Umstadt 2026

Teilfinanzhaushalt Produktbereich 12 Verkehrsflächen und -anlagen, ÖPNV								
Stadt Groß-Umstadt								
Nr.	Bezeichnung	HH-Ansatz 2026 - Euro -	Verpflichtungs- ermächtigung - Euro -	HH-Ansatz 2025 - Euro -	Vorl. Ergebnis 2024 - Euro -	GAB - Euro -	davon bisher bereitgestellt - Euro -	Erläuterungen
	Einzahlungen aus Investitionstätigkeit							
20	+ Einz. aus Investitionszuweis. und -zuschüssen sowie aus Investitionsbeiträgen	1.555.800	0	495.000	169.020	2.219.820	664.020	
21	+ Einz. aus Abgängen von Vermögensgegenständen des Sachanlagevermögens und des immateriellen Anlagevermögens	0	0	0	0	0	0	
22	+ Einz. aus Abgängen von Vermögensgegenständen des Finanzanlagevermögens	0	0	0	0	0	0	
	Einzahlungen aus Finanzierungstätigkeit							
31	+ Einz. aus der Aufnahme v. Krediten und wirtschaftlich vergleichbaren Vorgängen für Investitionen	0	0	0	0	0	0	
	Summe	1.555.800	0	495.000	169.020	2.219.820	664.020	
	Auszahlungen aus Investitionstätigkeit							
24	- Ausz. für den Erwerb von Grundstücken und Gebäuden	-160.000	0	-100.000	0	-260.000	-100.000	
25	- Ausz. für Baumaßnahmen	-1.365.000	-1.090.000	-1.474.162	-22.362	-3.951.524	-1.496.524	
26	- Ausz. für Investitionen in das sonstige Sachanlagevermögen und immaterielle Anlagevermögen davon: Ausz. aus gewährten Investitionszuweisungen und -zuschüssen	-70.000	0	-15.488	-2.647	-88.135	-18.135	
27	- Ausz. für Investitionen in das Finanzanlagevermögen	0	0	0	0	0	0	
	Auszahlungen aus Finanzierungstätigkeit							
32	- Ausz. für die Tilgung von Krediten und wirtschaftlich vergleichbaren Vorgängen für Investitionen	0	0	0	0	0	0	
	Summe	-1.595.000	-1.090.000	-1.589.650	-25.009	-4.299.659	-1.614.659	
	Saldo (Einzahlungen ./- Auszahlungen)	-39.200	-1.090.000	-1.094.650	144.011	-2.079.839	-950.639	

Haushaltsplan der Stadt Groß-Umstadt 2026

Teilergebnishaushalt Budget 12-B Verkehrsflächen und -anlagen und ÖPNV					
Stadt Groß-Umstadt					
Nr	Konten	Bezeichnung	Ansatz 2026 - Euro -	Ansatz 2025 - Euro -	Vorl. Ergebnis 2024 - Euro -
		Ordentliche Erträge			
01	50	Privatrechtliche Leistungsentgelte	0	0	-3.443
02	51	Öffentlich-rechtliche Leistungsentgelte	0	0	0
03	548-549	Kostensersatzleistungen und -erstattungen	0	-1.622	-16.788
04	52	Bestandsveränderungen und aktivierte Eigenleistungen	-25.000	-25.000	-19.101
05	55	Steuern und steuerähnliche Erträge einschl. Erträge aus gesetzlichen Umlagen	0	0	0
06	547	Erträge aus Transferleistungen	0	0	0
07	540-543	Erträge aus Zuweisungen und Zuschüssen für lfd. Zwecke und allgemeine Umlagen	0	0	0
08	546	Erträge aus der Auflösung von Sonderposten aus Investitionszuweisungen, -zuschüssen und Investitionsbeiträgen	-459.814	-433.166	-488.171
09	53	Sonstige ordentliche Erträge	-620.000	-650.000	-577.166
10		Summe der ordentlichen Erträge (Nr. 1 bis 9)	-1.104.814	-1.109.788	-1.104.668
		Ordentliche Aufwendungen			
11	62, 63, 640-643, 647-649, 65	Personalaufwendungen	308.674	89.571	302.219
12	644-646	Versorgungsaufwendungen	21.710	6.790	20.258
13	60, 61, 67-69	Aufwendungen für Sach- und Dienstleistungen	1.292.576	1.230.399	1.313.938
14	66	Abschreibungen	928.748	897.459	946.732
15	71	Aufwendungen für Zuweisungen und Zuschüsse sowie besondere Finanzaufwendungen	6.000	10.000	6.000
16	73	Steueraufwendungen einschl. Aufwendungen aus gesetzlichen Umlageverpflichtungen	0	0	0
17	72	Transferaufwendungen	0	0	0
18	70, 74, 76	Sonstige ordentliche Aufwendungen	454	450	253
19		Summe der ordentlichen Aufwendungen (Nr. 11 bis 18)	2.558.162	2.234.669	2.589.401
20		Verwaltungsergebnis (Nr. 10 ./ Nr. 19)	1.453.348	1.124.881	1.484.733
21	56, 57	Finanzerträge	0	0	0
22	77	Finanzaufwendungen	0	0	0
23		Finanzergebnis (Nr. 21 bis Nr. 22)	0	0	0
24		Ordentliches Ergebnis (Verwaltungsergebnis und Finanzergebnis Nr. 20 und Nr. 23)	1.453.348	1.124.881	1.484.733
25	59	Außerordentliche Erträge	0	0	0
26	79	Außerordentliche Aufwendungen	0	0	0
27		Außerordentliches Ergebnis (Nr. 25 ./ Nr. 26)	0	0	0
28		Jahresergebnis vor Internen Leistungsbeziehungen (ordentliches Ergebnis und außerordentliches Ergebnis Nr. 24 und Nr. 27)	1.453.348	1.124.881	1.484.733

Haushaltsplan der Stadt Groß-Umstadt 2026

Teilergebnishaushalt Budget 12-B Verkehrsflächen und -anlagen und ÖPNV

Stadt Groß-Umstadt

Nr	Konten	Bezeichnung	Ansatz 2026 - Euro -	Ansatz 2025 - Euro -	Vorl. Ergebnis 2024 - Euro -
29		Erlöse der internen Leistungsbeziehungen	0	0	0
30		Kosten der internen Leistungsbeziehungen	967.878	946.252	566.499
31		Ergebnis der internen Leistungsbeziehungen	967.878	946.252	566.499
32		Jahresergebnis nach internen Leistungsbeziehungen	2.421.226	2.071.133	2.051.232

Haushaltsplan der Stadt Groß-Umstadt 2026

Teilfinanzhaushalt Budget 12-B Verkehrsflächen und -anlagen und ÖPNV								
Stadt Groß-Umstadt								
Nr.	Bezeichnung	HH-Ansatz 2026 - Euro -	Verpflichtungs- ermächtigung - Euro -	HH-Ansatz 2025 - Euro -	Vorl. Ergebnis 2024 - Euro -	GAB - Euro -	davon bisher bereitgestellt - Euro -	Erläuterungen
	Einzahlungen aus Investitionstätigkeit							
20	+ Einz. aus Investitionszuweis. und -zuschüssen sowie aus Investitionsbeiträgen	1.555.800	0	495.000	169.020	2.219.820	664.020	
21	+ Einz. aus Abgängen von Vermögensgegenständen des Sachanlagevermögens und des immateriellen Anlagevermögens	0	0	0	0	0	0	
22	+ Einz. aus Abgängen von Vermögensgegenständen des Finanzanlagevermögens	0	0	0	0	0	0	
	Einzahlungen aus Finanzierungstätigkeit							
31	+ Einz. aus der Aufnahme v. Krediten und wirtschaftlich vergleichbaren Vorgängen für Investitionen	0	0	0	0	0	0	
	Summe	1.555.800	0	495.000	169.020	2.219.820	664.020	
	Auszahlungen aus Investitionstätigkeit							
24	- Ausz. für den Erwerb von Grundstücken und Gebäuden	-160.000	0	-100.000	0	-260.000	-100.000	
25	- Ausz. für Baumaßnahmen	-1.365.000	-1.090.000	-1.474.162	-22.362	-3.951.524	-1.496.524	
26	- Ausz. für Investitionen in das sonstige Sachanlagevermögen und immaterielle Anlagevermögen davon: Ausz. aus gewährten Investitionszuweisungen und -zuschüssen	-70.000	0	-15.488	-2.647	-88.135	-18.135	
27	- Ausz. für Investitionen in das Finanzanlagevermögen	0	0	0	0	0	0	
	Auszahlungen aus Finanzierungstätigkeit							
32	- Ausz. für die Tilgung von Krediten und wirtschaftlich vergleichbaren Vorgängen für Investitionen	0	0	0	0	0	0	
	Summe	-1.595.000	-1.090.000	-1.589.650	-25.009	-4.299.659	-1.614.659	
	Saldo (Einzahlungen ./- Auszahlungen)	-39.200	-1.090.000	-1.094.650	144.011	-2.079.839	-950.639	

Haushaltsplan der Stadt Groß-Umstadt 2026

Beschreibung Produkt 12.01.01 Öffentliche Verkehrsflächen	
Stadt Groß-Umstadt	
Pflichtaufgaben	Ja
Rechtsbindungsgrad	Muss
Kurzbeschreibung	Bereitstellung, Unterhaltung, Instandsetzung, Neu- Um- und Ausbau öffentlicher Straßen, Wege und Brücken
Verantwortliche Organisationseinheit	Abteilung 240 Straßen-, Kanal- und TWL Bau
Verantwortliche Person(en)	Frank Möllmann

Haushaltsplan der Stadt Groß-Umstadt 2026

Teilergebnishaushalt Produkt 12.01.01 Öffentliche Verkehrsflächen					
Stadt Groß-Umstadt					
Nr	Konten	Bezeichnung	Ansatz 2026 - Euro -	Ansatz 2025 - Euro -	Vorl. Ergebnis 2024 - Euro -
		Ordentliche Erträge			
01	50	Privatrechtliche Leistungsentgelte	0	0	-1.000
02	51	Öffentlich-rechtliche Leistungsentgelte	0	0	0
03	548-549	Kostensersatzleistungen und -erstattungen	0	-1.622	-16.788
04	52	Bestandsveränderungen und aktivierte Eigenleistungen	-25.000	-25.000	-19.101
05	55	Steuern und steuerähnliche Erträge einschl. Erträge aus gesetzlichen Umlagen	0	0	0
06	547	Erträge aus Transferleistungen	0	0	0
07	540-543	Erträge aus Zuweisungen und Zuschüssen für lfd. Zwecke und allgemeine Umlagen	0	0	0
08	546	Erträge aus der Auflösung von Sonderposten aus Investitionszuweisungen, -zuschüssen und Investitionsbeiträgen	-355.469	-330.849	-378.799
09	53	Sonstige ordentliche Erträge	-620.000	-650.000	-577.166
10		Summe der ordentlichen Erträge (Nr. 1 bis 9)	-1.000.469	-1.007.471	-992.853
		Ordentliche Aufwendungen			
11	62, 63, 640-643, 647-649, 65	Personalaufwendungen	207.502	69.064	196.957
12	644-646	Versorgungsaufwendungen	14.460	4.600	13.150
13	60, 61, 67-69	Aufwendungen für Sach- und Dienstleistungen	1.241.640	1.182.384	1.259.466
14	66	Abschreibungen	815.798	791.693	830.830
15	71	Aufwendungen für Zuweisungen und Zuschüsse sowie besondere Finanzaufwendungen	0	0	0
16	73	Steueraufwendungen einschl. Aufwendungen aus gesetzlichen Umlageverpflichtungen	0	0	0
17	72	Transferaufwendungen	0	0	0
18	70, 74, 76	Sonstige ordentliche Aufwendungen	454	450	253
19		Summe der ordentlichen Aufwendungen (Nr. 11 bis 18)	2.279.854	2.048.191	2.300.656
20		Verwaltungsergebnis (Nr. 10 ./ Nr. 19)	1.279.385	1.040.720	1.307.803
21	56, 57	Finanzerträge	0	0	0
22	77	Finanzaufwendungen	0	0	0
23		Finanzergebnis (Nr. 21 bis Nr. 22)	0	0	0
24		Ordentliches Ergebnis (Verwaltungsergebnis und Finanzergebnis Nr. 20 und Nr. 23)	1.279.385	1.040.720	1.307.803
25	59	Außerordentliche Erträge	0	0	0
26	79	Außerordentliche Aufwendungen	0	0	0
27		Außerordentliches Ergebnis (Nr. 25 ./ Nr. 26)	0	0	0
28		Jahresergebnis vor Internen Leistungsbeziehungen (ordentliches Ergebnis und außerordentliches Ergebnis Nr. 24 und Nr. 27)	1.279.385	1.040.720	1.307.803

Haushaltsplan der Stadt Groß-Umstadt 2026

Teilergebnishaushalt Produkt 12.01.01 Öffentliche Verkehrsflächen					
Stadt Groß-Umstadt					
Nr	Konten	Bezeichnung	Ansatz 2026 - Euro -	Ansatz 2025 - Euro -	Vorl. Ergebnis 2024 - Euro -
29		Erlöse der internen Leistungsbeziehungen	0	0	0
30		Kosten der internen Leistungsbeziehungen	343.661	346.754	53.603
31		Ergebnis der internen Leistungsbeziehungen	343.661	346.754	53.603
32		Jahresergebnis nach internen Leistungsbeziehungen	1.623.046	1.387.474	1.361.406

Haushaltsplan der Stadt Groß-Umstadt 2026

Teilfinanzhaushalt Produkt 12.01.01 Öffentliche Verkehrsflächen								
Stadt Groß-Umstadt								
Nr.	Bezeichnung	HH-Ansatz 2026 - Euro -	Verpflichtungs- ermächtigung - Euro -	HH-Ansatz 2025 - Euro -	Vorl. Ergebnis 2024 - Euro -	GAB - Euro -	davon bisher bereitgestellt - Euro -	Erläuterungen
	Einzahlungen aus Investitionstätigkeit							
20	+ Einz. aus Investitionszuweis. und -zuschüssen sowie aus Investitionsbeiträgen	1.555.800	0	425.000	141.179	2.121.979	566.179	
21	+ Einz. aus Abgängen von Vermögensgegenständen des Sachanlagevermögens und des immateriellen Anlagevermögens	0	0	0	0	0	0	
22	+ Einz. aus Abgängen von Vermögensgegenständen des Finanzanlagevermögens	0	0	0	0	0	0	
	Einzahlungen aus Finanzierungstätigkeit							
31	+ Einz. aus der Aufnahme v. Krediten und wirtschaftlich vergleichbaren Vorgängen für Investitionen	0	0	0	0	0	0	
	Summe	1.555.800	0	425.000	141.179	2.121.979	566.179	
	Auszahlungen aus Investitionstätigkeit							
24	- Ausz. für den Erwerb von Grundstücken und Gebäuden	0	0	0	0	0	0	
25	- Ausz. für Baumaßnahmen	-1.365.000	-1.090.000	-1.474.162	-22.362	-3.951.524	-1.496.524	
26	- Ausz. für Investitionen in das sonstige Sachanlagevermögen und immaterielle Anlagevermögen davon: Ausz. aus gewährten Investitionszuweisungen und -zuschüssen	-70.000	0	-15.488	-2.647	-88.135	-18.135	
27	- Ausz. für Investitionen in das Finanzanlagevermögen	0	0	0	0	0	0	
	Auszahlungen aus Finanzierungstätigkeit							
32	- Ausz. für die Tilgung von Krediten und wirtschaftlich vergleichbaren Vorgängen für Investitionen	0	0	0	0	0	0	
	Summe	-1.435.000	-1.090.000	-1.489.650	-25.009	-4.039.659	-1.514.659	
	Saldo (Einzahlungen ./- Auszahlungen)	120.800	-1.090.000	-1.064.650	116.170	-1.917.680	-948.480	

Haushaltsplan der Stadt Groß-Umstadt 2026

Investitionen Produkt 12.01.01 Öffentliche Verkehrsflächen							
Stadt Groß-Umstadt							
Nr.	Bezeichnung	Ansatz 2025	Ansatz 2026	Verpflichtungs- Ermächtigungen	Finanzplan 2027	Finanzplan 2028	Finanzplan 2029
I-00000071	Erneuerung Brücken	180.000	25.000		150.000		
15	1.2.6 gel. Anzahlungen und Anlagen im Bau	180.000	25.000		150.000		
I-00000080	GWG Öffentliche Verkehrsflächen	125					
14	1.2.5 andere Anl., Betriebs-u.Geschäftsausstattung	125					
I-00000182	Unterdorf & Oberdorf Raibach	50.000	100.000	1.000.000	500.000	500.000	
15	1.2.6 gel. Anzahlungen und Anlagen im Bau	50.000	100.000	1.000.000	500.000	500.000	
I-00000197	Querungshilfe "Semder Straße" im Stadtteil Richen	250.000					
15	1.2.6 gel. Anzahlungen und Anlagen im Bau	250.000					
I-00000210	Erneuerung Teilstück Hans-Böckler-Straße	250.000	-480.800				
15	1.2.6 gel. Anzahlungen und Anlagen im Bau	650.000	1.050.000				
59	2.1.1 Zuweisungen vom öffentlichen Bereich		-1.080.800				
61	2.1.3 Investitionsbeiträge	-400.000	-450.000				
I-00000229	Erneuerung Forsthausstraße	40.000	90.000	90.000	90.000	2.240.000	
15	1.2.6 gel. Anzahlungen und Anlagen im Bau	40.000	90.000	90.000	90.000	2.240.000	
I-00000244	Umsetzung Radverkehrskonzept - Radweg Altheim	99.162					
15	1.2.6 gel. Anzahlungen und Anlagen im Bau	99.162					
I-00000271	Ausbau Gehwegteilbereiche	140.000	75.000				
15	1.2.6 gel. Anzahlungen und Anlagen im Bau	165.000	100.000				
59	2.1.1 Zuweisungen vom öffentlichen Bereich	-25.000	-25.000				
I-00000302	Erneuerung Treppe Krankenhausstraße Röntgenstraße	40.000					
15	1.2.6 gel. Anzahlungen und Anlagen im Bau	40.000					
I-00000328	Anschaffung Fahrzeuge Abt. Straßenbau	15.363	70.000				
14	1.2.5 andere Anl., Betriebs-u.Geschäftsausstattung	15.363	70.000				
I-00000340	Buschweg Semd				200.000		
15	1.2.6 gel. Anzahlungen und Anlagen im Bau				200.000		

Haushaltsplan der Stadt Groß-Umstadt 2026

Beschreibung Produkt 12.05.01 Straßenreinigung	
Stadt Groß-Umstadt	
Pflichtaufgaben	Ja
Rechtsbindungsgrad	Muss
Kurzbeschreibung	Manuelle und maschinelle Straßenreinigung aller öffentl. Verkehrsflächen und Radwegen. Manuelles und maschinelles Räumen von Schnee und Eis, ferner bei Glätte das Bestreuen der Verkehrsflächen, öffentlichen Wegen, Gehwegen und Plätzen
Verantwortliche Organisationseinheit	Abteilung 240 Straßen-, Kanal- und TWL Bau
Verantwortliche Person(en)	Frank Möllmann

Haushaltsplan der Stadt Groß-Umstadt 2026

Teilergebnishaushalt Produkt 12.05.01 Straßenreinigung					
Stadt Groß-Umstadt					
Nr	Konten	Bezeichnung	Ansatz 2026 - Euro -	Ansatz 2025 - Euro -	Vorl. Ergebnis 2024 - Euro -
		Ordentliche Erträge			
01	50	Privatrechtliche Leistungsentgelte	0	0	0
02	51	Öffentlich-rechtliche Leistungsentgelte	0	0	0
03	548-549	Kostenersatzleistungen und -erstattungen	0	0	0
04	52	Bestandsveränderungen und aktivierte Eigenleistungen	0	0	0
05	55	Steuern und steuerähnliche Erträge einschl. Erträge aus gesetzlichen Umlagen	0	0	0
06	547	Erträge aus Transferleistungen	0	0	0
07	540-543	Erträge aus Zuweisungen und Zuschüssen für lfd. Zwecke und allgemeine Umlagen	0	0	0
08	546	Erträge aus der Auflösung von Sonderposten aus Investitionszuweisungen, -zuschüssen und Investitionsbeiträgen	0	0	0
09	53	Sonstige ordentliche Erträge	0	0	0
10		Summe der ordentlichen Erträge (Nr. 1 bis 9)	0	0	0
		Ordentliche Aufwendungen			
11	62, 63, 640-643, 647-649, 65	Personalaufwendungen	86.062	4.793	89.695
12	644-646	Versorgungsaufwendungen	5.784	720	6.026
13	60, 61, 67-69	Aufwendungen für Sach- und Dienstleistungen	50.745	46.945	53.801
14	66	Abschreibungen	1.399	978	771
15	71	Aufwendungen für Zuweisungen und Zuschüsse sowie besondere Finanzaufwendungen	0	0	0
16	73	Steueraufwendungen einschl. Aufwendungen aus gesetzlichen Umlageverpflichtungen	0	0	0
17	72	Transferaufwendungen	0	0	0
18	70, 74, 76	Sonstige ordentliche Aufwendungen	0	0	0
19		Summe der ordentlichen Aufwendungen (Nr. 11 bis 18)	143.990	53.436	150.293
20		Verwaltungsergebnis (Nr. 10 ./ Nr. 19)	143.990	53.436	150.293
21	56, 57	Finanzerträge	0	0	0
22	77	Finanzaufwendungen	0	0	0
23		Finanzergebnis (Nr. 21 bis Nr. 22)	0	0	0
24		Ordentliches Ergebnis (Verwaltungsergebnis und Finanzergebnis Nr. 20 und Nr. 23)	143.990	53.436	150.293
25	59	Außerordentliche Erträge	0	0	0
26	79	Außerordentliche Aufwendungen	0	0	0
27		Außerordentliches Ergebnis (Nr. 25 ./ Nr. 26)	0	0	0
28		Jahresergebnis vor Internen Leistungsbeziehungen (ordentliches Ergebnis und außerordentliches Ergebnis Nr. 24 und Nr. 27)	143.990	53.436	150.293

Haushaltsplan der Stadt Groß-Umstadt 2026

Teilergebnishaushalt Produkt 12.05.01 Straßenreinigung

Stadt Groß-Umstadt

Nr	Konten	Bezeichnung	Ansatz 2026 - Euro -	Ansatz 2025 - Euro -	Vorl. Ergebnis 2024 - Euro -
29		Erlöse der internen Leistungsbeziehungen	0	0	0
30		Kosten der internen Leistungsbeziehungen	390.956	385.330	408.168
31		Ergebnis der internen Leistungsbeziehungen	390.956	385.330	408.168
32		Jahresergebnis nach internen Leistungsbeziehungen	534.946	438.766	558.461

Haushaltsplan der Stadt Groß-Umstadt 2026

Teilfinanzhaushalt Produkt 12.05.01 Straßenreinigung								
Stadt Groß-Umstadt								
Nr.	Bezeichnung	HH-Ansatz 2026 - Euro -	Verpflichtungs- ermächtigung - Euro -	HH-Ansatz 2025 - Euro -	Vorl. Ergebnis 2024 - Euro -	GAB - Euro -	davon bisher bereitgestellt - Euro -	Erläuterungen
	Einzahlungen aus Investitionstätigkeit							
20	+ Einz. aus Investitionszuweis. und -zuschüssen sowie aus Investitionsbeiträgen	0	0	0	0	0	0	
21	+ Einz. aus Abgängen von Vermögensgegenständen des Sachanlagevermögens und des immateriellen Anlagevermögens	0	0	0	0	0	0	
22	+ Einz. aus Abgängen von Vermögensgegenständen des Finanzanlagevermögens	0	0	0	0	0	0	
	Einzahlungen aus Finanzierungstätigkeit							
31	+ Einz. aus der Aufnahme v. Krediten und wirtschaftlich vergleichbaren Vorgängen für Investitionen	0	0	0	0	0	0	
	Summe	0	0	0	0	0	0	0
	Auszahlungen aus Investitionstätigkeit							
24	- Ausz. für den Erwerb von Grundstücken und Gebäuden	0	0	0	0	0	0	
25	- Ausz. für Baumaßnahmen	0	0	0	0	0	0	
26	- Ausz. für Investitionen in das sonstige Sachanlagevermögen und immaterielle Anlagevermögen davon: Ausz. aus gewährten Investitionszuweisungen und -zuschüssen	0	0	0	0	0	0	
27	- Ausz. für Investitionen in das Finanzanlagevermögen	0	0	0	0	0	0	
	Auszahlungen aus Finanzierungstätigkeit							
32	- Ausz. für die Tilgung von Krediten und wirtschaftlich vergleichbaren Vorgängen für Investitionen	0	0	0	0	0	0	
	Summe	0	0	0	0	0	0	0
	Saldo (Einzahlungen ./- Auszahlungen)	0	0	0	0	0	0	0

Haushaltsplan der Stadt Groß-Umstadt 2026

Beschreibung Produkt 12.06.01 Parkeinrichtungen	
Stadt Groß-Umstadt	
Pflichtaufgaben	Ja
Rechtsbindungsgrad	Muss
Kurzbeschreibung	Planung, Neubau, Unterhaltung und Kontrolle von öffentlichen Parkplätzen, Vorhaltung von öffentlichen Parkplätzen
Verantwortliche Organisationseinheit	Abteilung 240 Straßen-, Kanal- und TWL Bau
Verantwortliche Person(en)	Frank Möllmann

Haushaltsplan der Stadt Groß-Umstadt 2026

Teilergebnishaushalt Produkt 12.06.01 Parkeinrichtungen					
Stadt Groß-Umstadt					
Nr	Konten	Bezeichnung	Ansatz 2026 - Euro -	Ansatz 2025 - Euro -	Vorl. Ergebnis 2024 - Euro -
		Ordentliche Erträge			
01	50	Privatrechtliche Leistungsentgelte	0	0	-2.443
02	51	Öffentlich-rechtliche Leistungsentgelte	0	0	0
03	548-549	Kostenersatzleistungen und -erstattungen	0	0	0
04	52	Bestandsveränderungen und aktivierte Eigenleistungen	0	0	0
05	55	Steuern und steuerähnliche Erträge einschl. Erträge aus gesetzlichen Umlagen	0	0	0
06	547	Erträge aus Transferleistungen	0	0	0
07	540-543	Erträge aus Zuweisungen und Zuschüssen für lfd. Zwecke und allgemeine Umlagen	0	0	0
08	546	Erträge aus der Auflösung von Sonderposten aus Investitionszuweisungen, -zuschüssen und Investitionsbeiträgen	-102.489	-102.317	-108.752
09	53	Sonstige ordentliche Erträge	0	0	0
10		Summe der ordentlichen Erträge (Nr. 1 bis 9)	-102.489	-102.317	-111.195
		Ordentliche Aufwendungen			
11	62, 63, 640-643, 647-649, 65	Personalaufwendungen	4.818	4.793	4.977
12	644-646	Versorgungsaufwendungen	733	720	351
13	60, 61, 67-69	Aufwendungen für Sach- und Dienstleistungen	0	0	672
14	66	Abschreibungen	105.418	104.788	111.554
15	71	Aufwendungen für Zuweisungen und Zuschüsse sowie besondere Finanzaufwendungen	0	0	0
16	73	Steueraufwendungen einschl. Aufwendungen aus gesetzlichen Umlageverpflichtungen	0	0	0
17	72	Transferaufwendungen	0	0	0
18	70, 74, 76	Sonstige ordentliche Aufwendungen	0	0	0
19		Summe der ordentlichen Aufwendungen (Nr. 11 bis 18)	110.969	110.301	117.554
20		Verwaltungsergebnis (Nr. 10 ./ Nr. 19)	8.480	7.984	6.359
21	56, 57	Finanzerträge	0	0	0
22	77	Finanzaufwendungen	0	0	0
23		Finanzergebnis (Nr. 21 bis Nr. 22)	0	0	0
24		Ordentliches Ergebnis (Verwaltungsergebnis und Finanzergebnis Nr. 20 und Nr. 23)	8.480	7.984	6.359
25	59	Außerordentliche Erträge	0	0	0
26	79	Außerordentliche Aufwendungen	0	0	0
27		Außerordentliches Ergebnis (Nr. 25 ./ Nr. 26)	0	0	0
28		Jahresergebnis vor Internen Leistungsbeziehungen (ordentliches Ergebnis und außerordentliches Ergebnis Nr. 24 und Nr. 27)	8.480	7.984	6.359

Haushaltsplan der Stadt Groß-Umstadt 2026

Teilergebnishaushalt Produkt 12.06.01 Parkeinrichtungen

Stadt Groß-Umstadt

Nr	Konten	Bezeichnung	Ansatz 2026 - Euro -	Ansatz 2025 - Euro -	Vorl. Ergebnis 2024 - Euro -
29		Erlöse der internen Leistungsbeziehungen	0	0	0
30		Kosten der internen Leistungsbeziehungen	113.989	115.444	88.801
31		Ergebnis der internen Leistungsbeziehungen	113.989	115.444	88.801
32		Jahresergebnis nach internen Leistungsbeziehungen	122.469	123.428	95.160

Haushaltsplan der Stadt Groß-Umstadt 2026

Teilfinanzhaushalt Produkt 12.06.01 Parkeinrichtungen								
Stadt Groß-Umstadt								
Nr.	Bezeichnung	HH-Ansatz 2026 - Euro -	Verpflichtungs- ermächtigung - Euro -	HH-Ansatz 2025 - Euro -	Vorl. Ergebnis 2024 - Euro -	GAB - Euro -	davon bisher bereitgestellt - Euro -	Erläuterungen
	Einzahlungen aus Investitionstätigkeit							
20	+ Einz. aus Investitionszuweis. und -zuschüssen sowie aus Investitionsbeiträgen	0	0	0	0	0	0	
21	+ Einz. aus Abgängen von Vermögensgegenständen des Sachanlagevermögens und des immateriellen Anlagevermögens	0	0	0	0	0	0	
22	+ Einz. aus Abgängen von Vermögensgegenständen des Finanzanlagevermögens	0	0	0	0	0	0	
	Einzahlungen aus Finanzierungstätigkeit							
31	+ Einz. aus der Aufnahme v. Krediten und wirtschaftlich vergleichbaren Vorgängen für Investitionen	0	0	0	0	0	0	
	Summe	0	0	0	0	0	0	
	Auszahlungen aus Investitionstätigkeit							
24	- Ausz. für den Erwerb von Grundstücken und Gebäuden	0	0	0	0	0	0	
25	- Ausz. für Baumaßnahmen	0	0	0	0	0	0	
26	- Ausz. für Investitionen in das sonstige Sachanlagevermögen und immaterielle Anlagevermögen davon: Ausz. aus gewährten Investitionszuweisungen und -zuschüssen	0	0	0	0	0	0	
27	- Ausz. für Investitionen in das Finanzanlagevermögen	0	0	0	0	0	0	
	Auszahlungen aus Finanzierungstätigkeit							
32	- Ausz. für die Tilgung von Krediten und wirtschaftlich vergleichbaren Vorgängen für Investitionen	0	0	0	0	0	0	
	Summe	0	0	0	0	0	0	
	Saldo (Einzahlungen ./- Auszahlungen)	0	0	0	0	0	0	

Haushaltsplan der Stadt Groß-Umstadt 2026

Beschreibung Produkt 12.07.01 Förderung des ÖPNV	
Stadt Groß-Umstadt	
Pflichtaufgaben	Ja
Rechtsbindungsgrad	
Kurzbeschreibung	Öffentlicher Personennahverkehr (ÖPNV) ist die allgemein zugängliche Beförderung von Personen mit Straßenbahnen, Bussen und Kraftfahrzeugen im Linienverkehr, die überwiegend dazu bestimmt sind, die Verkehrsnachfrage im Stadt-, Vorort- oder Regionalverkehr zu befriedigen. Es handelt sich hier um einen Teil des Personenverkehrs, der im Rahmen der öffentlichen Grundversorgung aus dem Bereich der Daseinsvorsorge durchgeführt wird. Darüber hinaus gibt es auch Sonderformen des ÖPNV (z. B. die Sonderlinie Winzerfestbus).
Verantwortliche Organisationseinheit	Abteilung 330 IT, Digitalisierung und Brandschutz
Verantwortliche Person(en)	Kotzian, Dennis

Haushaltsplan der Stadt Groß-Umstadt 2026

Teilergebnishaushalt Produkt 12.07.01 Förderung des ÖPNV					
Stadt Groß-Umstadt					
Nr	Konten	Bezeichnung	Ansatz 2026 - Euro -	Ansatz 2025 - Euro -	Vorl. Ergebnis 2024 - Euro -
		Ordentliche Erträge			
01	50	Privatrechtliche Leistungsentgelte	0	0	0
02	51	Öffentlich-rechtliche Leistungsentgelte	0	0	0
03	548-549	Kostenersatzleistungen und -erstattungen	0	0	0
04	52	Bestandsveränderungen und aktivierte Eigenleistungen	0	0	0
05	55	Steuern und steuerähnliche Erträge einschl. Erträge aus gesetzlichen Umlagen	0	0	0
06	547	Erträge aus Transferleistungen	0	0	0
07	540-543	Erträge aus Zuweisungen und Zuschüssen für lfd. Zwecke und allgemeine Umlagen	0	0	0
08	546	Erträge aus der Auflösung von Sonderposten aus Investitionszuweisungen, -zuschüssen und Investitionsbeiträgen	-1.856	0	-620
09	53	Sonstige ordentliche Erträge	0	0	0
10		Summe der ordentlichen Erträge (Nr. 1 bis 9)	-1.856	0	-620
		Ordentliche Aufwendungen			
11	62, 63, 640-643, 647-649, 65	Personalaufwendungen	10.292	10.921	10.590
12	644-646	Versorgungsaufwendungen	733	750	731
13	60, 61, 67-69	Aufwendungen für Sach- und Dienstleistungen	191	1.070	0
14	66	Abschreibungen	6.133	0	3.577
15	71	Aufwendungen für Zuweisungen und Zuschüsse sowie besondere Finanzaufwendungen	6.000	10.000	6.000
16	73	Steueraufwendungen einschl. Aufwendungen aus gesetzlichen Umlageverpflichtungen	0	0	0
17	72	Transferaufwendungen	0	0	0
18	70, 74, 76	Sonstige ordentliche Aufwendungen	0	0	0
19		Summe der ordentlichen Aufwendungen (Nr. 11 bis 18)	23.349	22.741	20.897
20		Verwaltungsergebnis (Nr. 10 ./ Nr. 19)	21.493	22.741	20.277
21	56, 57	Finanzerträge	0	0	0
22	77	Finanzaufwendungen	0	0	0
23		Finanzergebnis (Nr. 21 bis Nr. 22)	0	0	0
24		Ordentliches Ergebnis (Verwaltungsergebnis und Finanzergebnis Nr. 20 und Nr. 23)	21.493	22.741	20.277
25	59	Außerordentliche Erträge	0	0	0
26	79	Außerordentliche Aufwendungen	0	0	0
27		Außerordentliches Ergebnis (Nr. 25 ./ Nr. 26)	0	0	0
28		Jahresergebnis vor Internen Leistungsbeziehungen (ordentliches Ergebnis und außerordentliches Ergebnis Nr. 24 und Nr. 27)	21.493	22.741	20.277

Haushaltsplan der Stadt Groß-Umstadt 2026

Teilergebnishaushalt Produkt 12.07.01 Förderung des ÖPNV

Stadt Groß-Umstadt

Nr	Konten	Bezeichnung	Ansatz 2026 - Euro -	Ansatz 2025 - Euro -	Vorl. Ergebnis 2024 - Euro -
29		Erlöse der internen Leistungsbeziehungen	0	0	0
30		Kosten der internen Leistungsbeziehungen	119.271	98.723	15.927
31		Ergebnis der internen Leistungsbeziehungen	119.271	98.723	15.927
32		Jahresergebnis nach internen Leistungsbeziehungen	140.764	121.464	36.204

Haushaltsplan der Stadt Groß-Umstadt 2026

Teilfinanzhaushalt Produkt 12.07.01 Förderung des ÖPNV

Stadt Groß-Umstadt

Nr.	Bezeichnung	HH-Ansatz 2026 - Euro -	Verpflichtungs- ermächtigung - Euro -	HH-Ansatz 2025 - Euro -	Vorl. Ergebnis 2024 - Euro -	GAB - Euro -	davon bisher bereitgestellt - Euro -	Erläuterungen
	Einzahlungen aus Investitionstätigkeit							
20	+ Einz. aus Investitionszuweis. und -zuschüssen sowie aus Investitionsbeiträgen	0	0	70.000	27.841	97.841	97.841	
21	+ Einz. aus Abgängen von Vermögensgegenständen des Sachanlagevermögens und des immateriellen Anlagevermögens	0	0	0	0	0	0	
22	+ Einz. aus Abgängen von Vermögensgegenständen des Finanzanlagevermögens	0	0	0	0	0	0	
	Einzahlungen aus Finanzierungstätigkeit							
31	+ Einz. aus der Aufnahme v. Krediten und wirtschaftlich vergleichbaren Vorgängen für Investitionen	0	0	0	0	0	0	
	Summe	0	0	70.000	27.841	97.841	97.841	
	Auszahlungen aus Investitionstätigkeit							
24	- Ausz. für den Erwerb von Grundstücken und Gebäuden	-160.000	0	-100.000	0	-260.000	-100.000	
25	- Ausz. für Baumaßnahmen	0	0	0	0	0	0	
26	- Ausz. für Investitionen in das sonstige Sachanlagevermögen und immaterielle Anlagevermögen davon: Ausz. aus gewährten Investitionszuweisungen und -zuschüssen	0	0	0	0	0	0	
27	- Ausz. für Investitionen in das Finanzanlagevermögen	0	0	0	0	0	0	
	Auszahlungen aus Finanzierungstätigkeit							
32	- Ausz. für die Tilgung von Krediten und wirtschaftlich vergleichbaren Vorgängen für Investitionen	0	0	0	0	0	0	
	Summe	-160.000	0	-100.000	0	-260.000	-100.000	
	Saldo (Einzahlungen ./- Auszahlungen)	-160.000	0	-30.000	27.841	-162.159	-2.159	

Haushaltsplan der Stadt Groß-Umstadt 2026

Investitionen Produkt 12.07.01 Förderung des ÖPNV							
Stadt Groß-Umstadt							
Nr.	Bezeichnung	Ansatz 2025	Ansatz 2026	Verpflichtungs- Ermächtigungen	Finanzplan 2027	Finanzplan 2028	Finanzplan 2029
I-00000224	Barriereabbau Haltestellen	30.000	160.000		-100.000		
12	1.2.3 Sachanl. im Gemeingeb., Infrastrukturverm.	100.000	160.000		80.000		
59	2.1.1 Zuweisungen vom öffentlichen Bereich	-70.000			-180.000		

Produkthaushalt der Stadt Groß-Umstadt

Haushalt 2026

Produktbereich 13 Natur- und Landschaftspflege

Budget 13-A Bestattungswesen und Naturschutz

- Produkt:** 13.01.01 Grün- und Freiflächen
13.02.01 Gewässer und Hochwasserschutz
13.03.01 Bestattungswesen
13.04.01 Natur- und Landschaftsschutz
13.05.01 Forstwirtschaft und Walderholung
13.05.02 Städtische Liegenschaften und Feldwege

Haushaltsplan der Stadt Groß-Umstadt 2026

Teilergebnishaushalt Produktbereich 13 Natur- und Landschaftspflege					
Stadt Groß-Umstadt					
Nr	Konten	Bezeichnung	Ansatz 2026 - Euro -	Ansatz 2025 - Euro -	Vorl. Ergebnis 2024 - Euro -
		Ordentliche Erträge			
01	50	Privatrechtliche Leistungsentgelte	-513.962	-414.066	-347.766
02	51	Öffentlich-rechtliche Leistungsentgelte	-598.336	-586.604	-678.518
03	548-549	Kostensatzleistungen und -erstattungen	-66.633	-65.974	-99.808
04	52	Bestandsveränderungen und aktivierte Eigenleistungen	0	0	-5.755
05	55	Steuern und steuerähnliche Erträge einschl. Erträge aus gesetzlichen Umlagen	0	0	0
06	547	Erträge aus Transferleistungen	0	0	0
07	540-543	Erträge aus Zuweisungen und Zuschüssen für lfd. Zwecke und allgemeine Umlagen	-240.471	-135.426	-101.968
08	546	Erträge aus der Auflösung von Sonderposten aus Investitionszuweisungen, -zuschüssen und Investitionsbeiträgen	-27.970	-28.179	-28.174
09	53	Sonstige ordentliche Erträge	0	0	-3.387
10		Summe der ordentlichen Erträge (Nr. 1 bis 9)	-1.447.372	-1.230.249	-1.265.376
		Ordentliche Aufwendungen			
11	62, 63, 640-643, 647-649, 65	Personalaufwendungen	336.331	342.864	329.537
12	644-646	Versorgungsaufwendungen	21.743	22.430	20.688
13	60, 61, 67-69	Aufwendungen für Sach- und Dienstleistungen	700.873	552.617	462.801
14	66	Abschreibungen	120.928	113.423	117.168
15	71	Aufwendungen für Zuweisungen und Zuschüsse sowie besondere Finanzaufwendungen	271.359	241.067	204.449
16	73	Steueraufwendungen einschl. Aufwendungen aus gesetzlichen Umlageverpflichtungen	0	0	0
17	72	Transferaufwendungen	0	0	0
18	70, 74, 76	Sonstige ordentliche Aufwendungen	13.028	15.700	14.014
19		Summe der ordentlichen Aufwendungen (Nr. 11 bis 18)	1.464.262	1.288.101	1.148.657
20		Verwaltungsergebnis (Nr. 10 ./ Nr. 19)	16.890	57.852	-116.719
21	56, 57	Finanzerträge	0	0	0
22	77	Finanzaufwendungen	0	0	0
23		Finanzergebnis (Nr. 21 bis Nr. 22)	0	0	0
24		Ordentliches Ergebnis (Verwaltungsergebnis und Finanzergebnis Nr. 20 und Nr. 23)	16.890	57.852	-116.719
25	59	Außerordentliche Erträge	0	0	-117.822
26	79	Außerordentliche Aufwendungen	0	0	0
27		Außerordentliches Ergebnis (Nr. 25 ./ Nr. 26)	0	0	-117.822
28		Jahresergebnis vor Internen Leistungsbeziehungen (ordentliches Ergebnis und außerordentliches Ergebnis Nr. 24 und Nr. 27)	16.890	57.852	-234.541

Haushaltsplan der Stadt Groß-Umstadt 2026

Teilergebnishaushalt Produktbereich 13 Natur- und Landschaftspflege

Stadt Groß-Umstadt

Nr	Konten	Bezeichnung	Ansatz 2026 - Euro -	Ansatz 2025 - Euro -	Vorl. Ergebnis 2024 - Euro -
29		Erlöse der internen Leistungsbeziehungen	0	0	0
30		Kosten der internen Leistungsbeziehungen	2.112.452	2.057.038	1.237.074
31		Ergebnis der internen Leistungsbeziehungen	2.112.452	2.057.038	1.237.074
32		Jahresergebnis nach internen Leistungsbeziehungen	2.129.342	2.114.890	1.002.533

Haushaltsplan der Stadt Groß-Umstadt 2026

Teilfinanzhaushalt Produktbereich 13 Natur- und Landschaftspflege								
Stadt Groß-Umstadt								
Nr.	Bezeichnung	HH-Ansatz 2026 - Euro -	Verpflichtungs- ermächtigung - Euro -	HH-Ansatz 2025 - Euro -	Vorl. Ergebnis 2024 - Euro -	GAB - Euro -	davon bisher bereitgestellt - Euro -	Erläuterungen
	Einzahlungen aus Investitionstätigkeit							
20	+ Einz. aus Investitionszuweis. und -zuschüssen sowie aus Investitionsbeiträgen	0	0	0	0	0	0	
21	+ Einz. aus Abgängen von Vermögensgegenständen des Sachanlagevermögens und des immateriellen Anlagevermögens	0	0	0	125.516	125.516	125.516	
22	+ Einz. aus Abgängen von Vermögensgegenständen des Finanzanlagevermögens	0	0	0	0	0	0	
	Einzahlungen aus Finanzierungstätigkeit							
31	+ Einz. aus der Aufnahme v. Krediten und wirtschaftlich vergleichbaren Vorgängen für Investitionen	0	0	0	0	0	0	
	Summe	0	0	0	125.516	125.516	125.516	
	Auszahlungen aus Investitionstätigkeit							
24	- Ausz. für den Erwerb von Grundstücken und Gebäuden	-130.000	0	-145.400	-7.790	-283.190	-153.190	
25	- Ausz. für Baumaßnahmen	-70.000	0	-38.904	-219.347	-328.251	-258.251	
26	- Ausz. für Investitionen in das sonstige Sachanlagevermögen und immaterielle Anlagevermögen davon: Ausz. aus gewährten Investitionszuweisungen und -zuschüssen	-102.000	0	-79.000	-7.244	-188.244	-86.244	
27	- Ausz. für Investitionen in das Finanzanlagevermögen	0	0	0	211	211	211	
	Auszahlungen aus Finanzierungstätigkeit							
32	- Ausz. für die Tilgung von Krediten und wirtschaftlich vergleichbaren Vorgängen für Investitionen	0	0	0	-958	-958	-958	
	Summe	-302.000	0	-263.304	-235.128	-800.432	-498.432	
	Saldo (Einzahlungen ./- Auszahlungen)	-302.000	0	-263.304	-109.612	-674.916	-372.916	

Haushaltsplan der Stadt Groß-Umstadt 2026

Teilergebnishaushalt Budget 13-A Bestattungswesen und Naturschutz					
Stadt Groß-Umstadt					
Nr	Konten	Bezeichnung	Ansatz 2026 - Euro -	Ansatz 2025 - Euro -	Vorl. Ergebnis 2024 - Euro -
		Ordentliche Erträge			
01	50	Privatrechtliche Leistungsentgelte	-513.962	-414.066	-347.766
02	51	Öffentlich-rechtliche Leistungsentgelte	-598.336	-586.604	-678.518
03	548-549	Kostensatzleistungen und -erstattungen	-66.633	-65.974	-99.808
04	52	Bestandsveränderungen und aktivierte Eigenleistungen	0	0	-5.755
05	55	Steuern und steuerähnliche Erträge einschl. Erträge aus gesetzlichen Umlagen	0	0	0
06	547	Erträge aus Transferleistungen	0	0	0
07	540-543	Erträge aus Zuweisungen und Zuschüssen für lfd. Zwecke und allgemeine Umlagen	-240.471	-135.426	-101.968
08	546	Erträge aus der Auflösung von Sonderposten aus Investitionszuweisungen, -zuschüssen und Investitionsbeiträgen	-27.970	-28.179	-28.174
09	53	Sonstige ordentliche Erträge	0	0	-3.387
10		Summe der ordentlichen Erträge (Nr. 1 bis 9)	-1.447.372	-1.230.249	-1.265.376
		Ordentliche Aufwendungen			
11	62, 63, 640-643, 647-649, 65	Personalaufwendungen	336.331	342.864	329.537
12	644-646	Versorgungsaufwendungen	21.743	22.430	20.688
13	60, 61, 67-69	Aufwendungen für Sach- und Dienstleistungen	700.873	552.617	462.801
14	66	Abschreibungen	120.928	113.423	117.168
15	71	Aufwendungen für Zuweisungen und Zuschüsse sowie besondere Finanzaufwendungen	271.359	241.067	204.449
16	73	Steueraufwendungen einschl. Aufwendungen aus gesetzlichen Umlageverpflichtungen	0	0	0
17	72	Transferaufwendungen	0	0	0
18	70, 74, 76	Sonstige ordentliche Aufwendungen	13.028	15.700	14.014
19		Summe der ordentlichen Aufwendungen (Nr. 11 bis 18)	1.464.262	1.288.101	1.148.657
20		Verwaltungsergebnis (Nr. 10 ./ Nr. 19)	16.890	57.852	-116.719
21	56, 57	Finanzerträge	0	0	0
22	77	Finanzaufwendungen	0	0	0
23		Finanzergebnis (Nr. 21 bis Nr. 22)	0	0	0
24		Ordentliches Ergebnis (Verwaltungsergebnis und Finanzergebnis Nr. 20 und Nr. 23)	16.890	57.852	-116.719
25	59	Außerordentliche Erträge	0	0	-117.822
26	79	Außerordentliche Aufwendungen	0	0	0
27		Außerordentliches Ergebnis (Nr. 25 ./ Nr. 26)	0	0	-117.822
28		Jahresergebnis vor Internen Leistungsbeziehungen (ordentliches Ergebnis und außerordentliches Ergebnis Nr. 24 und Nr. 27)	16.890	57.852	-234.541

Haushaltsplan der Stadt Groß-Umstadt 2026

Teilergebnishaushalt Budget 13-A Bestattungswesen und Naturschutz

Stadt Groß-Umstadt

Nr	Konten	Bezeichnung	Ansatz 2026 - Euro -	Ansatz 2025 - Euro -	Vorl. Ergebnis 2024 - Euro -
29		Erlöse der internen Leistungsbeziehungen	0	0	0
30		Kosten der internen Leistungsbeziehungen	2.112.452	2.057.038	1.237.074
31		Ergebnis der internen Leistungsbeziehungen	2.112.452	2.057.038	1.237.074
32		Jahresergebnis nach internen Leistungsbeziehungen	2.129.342	2.114.890	1.002.533

Haushaltsplan der Stadt Groß-Umstadt 2026

Teilfinanzhaushalt Budget 13-A Bestattungswesen und Naturschutz								
Stadt Groß-Umstadt								
Nr.	Bezeichnung	HH-Ansatz 2026 - Euro -	Verpflichtungs- ermächtigung - Euro -	HH-Ansatz 2025 - Euro -	Vorl. Ergebnis 2024 - Euro -	GAB - Euro -	davon bisher bereitgestellt - Euro -	Erläuterungen
	Einzahlungen aus Investitionstätigkeit							
20	+ Einz. aus Investitionszuweis. und -zuschüssen sowie aus Investitionsbeiträgen	0	0	0	0	0	0	
21	+ Einz. aus Abgängen von Vermögensgegenständen des Sachanlagevermögens und des immateriellen Anlagevermögens	0	0	0	125.516	125.516	125.516	
22	+ Einz. aus Abgängen von Vermögensgegenständen des Finanzanlagevermögens	0	0	0	0	0	0	
	Einzahlungen aus Finanzierungstätigkeit							
31	+ Einz. aus der Aufnahme v. Krediten und wirtschaftlich vergleichbaren Vorgängen für Investitionen	0	0	0	0	0	0	
	Summe	0	0	0	125.516	125.516	125.516	
	Auszahlungen aus Investitionstätigkeit							
24	- Ausz. für den Erwerb von Grundstücken und Gebäuden	-130.000	0	-145.400	-7.790	-283.190	-153.190	
25	- Ausz. für Baumaßnahmen	-70.000	0	-38.904	-219.347	-328.251	-258.251	
26	- Ausz. für Investitionen in das sonstige Sachanlagevermögen und immaterielle Anlagevermögen davon: Ausz. aus gewährten Investitionszuweisungen und -zuschüssen	-102.000	0	-79.000	-7.244	-188.244	-86.244	
27	- Ausz. für Investitionen in das Finanzanlagevermögen	0	0	0	211	211	211	
	Auszahlungen aus Finanzierungstätigkeit							
32	- Ausz. für die Tilgung von Krediten und wirtschaftlich vergleichbaren Vorgängen für Investitionen	0	0	0	-958	-958	-958	
	Summe	-302.000	0	-263.304	-235.128	-800.432	-498.432	
	Saldo (Einzahlungen ./- Auszahlungen)	-302.000	0	-263.304	-109.612	-674.916	-372.916	

Haushaltsplan der Stadt Groß-Umstadt 2026

Beschreibung Produkt 13.01.01 Grün- und Freiflächen	
Stadt Groß-Umstadt	
Pflichtaufgaben	Ja
Rechtsbindungsgrad	Muss
Verantwortliche Organisationseinheit	Abteilung 220 Grün, Umwelt und Klima
Verantwortliche Person(en)	Strunz, Stephen

Haushaltsplan der Stadt Groß-Umstadt 2026

Teilergebnishaushalt Produkt 13.01.01 Grün- und Freiflächen					
Stadt Groß-Umstadt					
Nr	Konten	Bezeichnung	Ansatz 2026 - Euro -	Ansatz 2025 - Euro -	Vorl. Ergebnis 2024 - Euro -
		Ordentliche Erträge			
01	50	Privatrechtliche Leistungsentgelte	0	0	0
02	51	Öffentlich-rechtliche Leistungsentgelte	0	0	0
03	548-549	Kostenersatzleistungen und -erstattungen	-66.633	-65.974	-66.211
04	52	Bestandsveränderungen und aktivierte Eigenleistungen	0	0	-5.755
05	55	Steuern und steuerähnliche Erträge einschl. Erträge aus gesetzlichen Umlagen	0	0	0
06	547	Erträge aus Transferleistungen	0	0	0
07	540-543	Erträge aus Zuweisungen und Zuschüssen für lfd. Zwecke und allgemeine Umlagen	0	0	0
08	546	Erträge aus der Auflösung von Sonderposten aus Investitionszuweisungen, -zuschüssen und Investitionsbeiträgen	-3.873	-3.872	-3.868
09	53	Sonstige ordentliche Erträge	0	0	-1.956
10		Summe der ordentlichen Erträge (Nr. 1 bis 9)	-70.506	-69.846	-77.790
		Ordentliche Aufwendungen			
11	62, 63, 640-643, 647-649, 65	Personalaufwendungen	104.360	97.889	93.740
12	644-646	Versorgungsaufwendungen	6.845	6.600	6.251
13	60, 61, 67-69	Aufwendungen für Sach- und Dienstleistungen	120.222	104.545	101.788
14	66	Abschreibungen	24.173	17.295	17.540
15	71	Aufwendungen für Zuweisungen und Zuschüsse sowie besondere Finanzaufwendungen	0	0	0
16	73	Steueraufwendungen einschl. Aufwendungen aus gesetzlichen Umlageverpflichtungen	0	0	0
17	72	Transferaufwendungen	0	0	0
18	70, 74, 76	Sonstige ordentliche Aufwendungen	131	130	125
19		Summe der ordentlichen Aufwendungen (Nr. 11 bis 18)	255.731	226.459	219.444
20		Verwaltungsergebnis (Nr. 10 ./ Nr. 19)	185.225	156.613	141.654
21	56, 57	Finanzerträge	0	0	0
22	77	Finanzaufwendungen	0	0	0
23		Finanzergebnis (Nr. 21 bis Nr. 22)	0	0	0
24		Ordentliches Ergebnis (Verwaltungsergebnis und Finanzergebnis Nr. 20 und Nr. 23)	185.225	156.613	141.654
25	59	Außerordentliche Erträge	0	0	-600
26	79	Außerordentliche Aufwendungen	0	0	0
27		Außerordentliches Ergebnis (Nr. 25 ./ Nr. 26)	0	0	-600
28		Jahresergebnis vor Internen Leistungsbeziehungen (ordentliches Ergebnis und außerordentliches Ergebnis Nr. 24 und Nr. 27)	185.225	156.613	141.054

Haushaltsplan der Stadt Groß-Umstadt 2026

Teilergebnishaushalt Produkt 13.01.01 Grün- und Freiflächen					
Stadt Groß-Umstadt					
Nr	Konten	Bezeichnung	Ansatz 2026 - Euro -	Ansatz 2025 - Euro -	Vorl. Ergebnis 2024 - Euro -
29		Erlöse der internen Leistungsbeziehungen	0	0	0
30		Kosten der internen Leistungsbeziehungen	832.363	842.002	607.432
31		Ergebnis der internen Leistungsbeziehungen	832.363	842.002	607.432
32		Jahresergebnis nach internen Leistungsbeziehungen	1.017.588	998.615	748.486

Haushaltsplan der Stadt Groß-Umstadt 2026

Teilfinanzhaushalt Produkt 13.01.01 Grün- und Freiflächen								
Stadt Groß-Umstadt								
Nr.	Bezeichnung	HH-Ansatz 2026 - Euro -	Verpflichtungs- ermächtigung - Euro -	HH-Ansatz 2025 - Euro -	Vorl. Ergebnis 2024 - Euro -	GAB - Euro -	davon bisher bereitgestellt - Euro -	Erläuterungen
	Einzahlungen aus Investitionstätigkeit							
20	+ Einz. aus Investitionszuweis. und -zuschüssen sowie aus Investitionsbeiträgen	0	0	0	0	0	0	
21	+ Einz. aus Abgängen von Vermögensgegenständen des Sachanlagevermögens und des immateriellen Anlagevermögens	0	0	0	0	0	0	
22	+ Einz. aus Abgängen von Vermögensgegenständen des Finanzanlagevermögens	0	0	0	0	0	0	
	Einzahlungen aus Finanzierungstätigkeit							
31	+ Einz. aus der Aufnahme v. Krediten und wirtschaftlich vergleichbaren Vorgängen für Investitionen	0	0	0	0	0	0	
	Summe	0	0	0	0	0	0	
	Auszahlungen aus Investitionstätigkeit							
24	- Ausz. für den Erwerb von Grundstücken und Gebäuden	-15.000	0	-15.000	-7.790	-37.790	-22.790	
25	- Ausz. für Baumaßnahmen	0	0	0	-107	-107	-107	
26	- Ausz. für Investitionen in das sonstige Sachanlagevermögen und immaterielle Anlagevermögen davon: Ausz. aus gewährten Investitionszuweisungen und -zuschüssen	-7.000	0	-5.000	-4.514	-16.514	-9.514	
27	- Ausz. für Investitionen in das Finanzanlagevermögen	0	0	0	0	0	0	
	Auszahlungen aus Finanzierungstätigkeit							
32	- Ausz. für die Tilgung von Krediten und wirtschaftlich vergleichbaren Vorgängen für Investitionen	0	0	0	0	0	0	
	Summe	-22.000	0	-20.000	-12.411	-54.411	-32.411	
	Saldo (Einzahlungen ./- Auszahlungen)	-22.000	0	-20.000	-12.411	-54.411	-32.411	

Haushaltsplan der Stadt Groß-Umstadt 2026

Investitionen Produkt 13.01.01 Grün- und Freiflächen							
Stadt Groß-Umstadt							
Nr.	Bezeichnung	Ansatz 2025	Ansatz 2026	Verpflichtungs- Ermächtigungen	Finanzplan 2027	Finanzplan 2028	Finanzplan 2029
I-0000089	Grün- & Freiflächenpflege GWG	5.000	7.000		7.000	5.000	5.000
14	1.2.5 andere Anl., Betriebs-u.Geschäftsausstattung	5.000	7.000		7.000	5.000	5.000
I-00000260	Bau Einfriedungen / Erneuerung Grünflächen	15.000	15.000		10.000	10.000	10.000
11	1.2.2 Bauten einschl. Bauten auf fremden Grundstck	15.000	15.000		10.000	10.000	10.000

Haushaltsplan der Stadt Groß-Umstadt 2026

Beschreibung Produkt 13.02.01 Gewässer- und Hochwasserschutz	
Stadt Groß-Umstadt	
Pflichtaufgaben	Ja
Rechtsbindungsgrad	Muss
Verantwortliche Organisationseinheit	Abteilung 220 Grün, Umwelt und Klima
Verantwortliche Person(en)	Strunz, Stephen

Haushaltsplan der Stadt Groß-Umstadt 2026

Teilergebnishaushalt Produkt 13.02.01 Gewässer- und Hochwasserschutz					
Stadt Groß-Umstadt					
Nr	Konten	Bezeichnung	Ansatz 2026 - Euro -	Ansatz 2025 - Euro -	Vorl. Ergebnis 2024 - Euro -
		Ordentliche Erträge			
01	50	Privatrechtliche Leistungsentgelte	0	0	0
02	51	Öffentlich-rechtliche Leistungsentgelte	0	0	0
03	548-549	Kostenersatzleistungen und -erstattungen	0	0	-321
04	52	Bestandsveränderungen und aktivierte Eigenleistungen	0	0	0
05	55	Steuern und steuerähnliche Erträge einschl. Erträge aus gesetzlichen Umlagen	0	0	0
06	547	Erträge aus Transferleistungen	0	0	0
07	540-543	Erträge aus Zuweisungen und Zuschüssen für lfd. Zwecke und allgemeine Umlagen	0	0	0
08	546	Erträge aus der Auflösung von Sonderposten aus Investitionszuweisungen, -zuschüssen und Investitionsbeiträgen	-23.322	-23.321	-23.316
09	53	Sonstige ordentliche Erträge	0	0	0
10		Summe der ordentlichen Erträge (Nr. 1 bis 9)	-23.322	-23.321	-23.637
		Ordentliche Aufwendungen			
11	62, 63, 640-643, 647-649, 65	Personalaufwendungen	9.382	9.937	8.445
12	644-646	Versorgungsaufwendungen	637	670	550
13	60, 61, 67-69	Aufwendungen für Sach- und Dienstleistungen	36.469	10.717	19.590
14	66	Abschreibungen	56.296	55.302	55.957
15	71	Aufwendungen für Zuweisungen und Zuschüsse sowie besondere Finanzaufwendungen	123.105	120.000	118.654
16	73	Steueraufwendungen einschl. Aufwendungen aus gesetzlichen Umlageverpflichtungen	0	0	0
17	72	Transferaufwendungen	0	0	0
18	70, 74, 76	Sonstige ordentliche Aufwendungen	0	0	0
19		Summe der ordentlichen Aufwendungen (Nr. 11 bis 18)	225.889	196.626	203.196
20		Verwaltungsergebnis (Nr. 10 ./ Nr. 19)	202.567	173.305	179.559
21	56, 57	Finanzerträge	0	0	0
22	77	Finanzaufwendungen	0	0	0
23		Finanzergebnis (Nr. 21 bis Nr. 22)	0	0	0
24		Ordentliches Ergebnis (Verwaltungsergebnis und Finanzergebnis Nr. 20 und Nr. 23)	202.567	173.305	179.559
25	59	Außerordentliche Erträge	0	0	0
26	79	Außerordentliche Aufwendungen	0	0	0
27		Außerordentliches Ergebnis (Nr. 25 ./ Nr. 26)	0	0	0
28		Jahresergebnis vor Internen Leistungsbeziehungen (ordentliches Ergebnis und außerordentliches Ergebnis Nr. 24 und Nr. 27)	202.567	173.305	179.559

Haushaltsplan der Stadt Groß-Umstadt 2026

Teilergebnishaushalt Produkt 13.02.01 Gewässer- und Hochwasserschutz					
Stadt Groß-Umstadt					
Nr	Konten	Bezeichnung	Ansatz 2026 - Euro -	Ansatz 2025 - Euro -	Vorl. Ergebnis 2024 - Euro -
29		Erlöse der internen Leistungsbeziehungen	0	0	0
30		Kosten der internen Leistungsbeziehungen	96.202	96.072	23.280
31		Ergebnis der internen Leistungsbeziehungen	96.202	96.072	23.280
32		Jahresergebnis nach internen Leistungsbeziehungen	298.769	269.377	202.839

Haushaltsplan der Stadt Groß-Umstadt 2026

Teilfinanzhaushalt Produkt 13.02.01 Gewässer- und Hochwasserschutz

Stadt Groß-Umstadt

Nr.	Bezeichnung	HH-Ansatz 2026 - Euro -	Verpflichtungs- ermächtigung - Euro -	HH-Ansatz 2025 - Euro -	Vorl. Ergebnis 2024 - Euro -	GAB - Euro -	davon bisher bereitgestellt - Euro -	Erläuterungen
	Einzahlungen aus Investitionstätigkeit							
20	+ Einz. aus Investitionszuweis. und -zuschüssen sowie aus Investitionsbeiträgen	0	0	0	0	0	0	
21	+ Einz. aus Abgängen von Vermögensgegenständen des Sachanlagevermögens und des immateriellen Anlagevermögens	0	0	0	0	0	0	
22	+ Einz. aus Abgängen von Vermögensgegenständen des Finanzanlagevermögens	0	0	0	0	0	0	
	Einzahlungen aus Finanzierungstätigkeit							
31	+ Einz. aus der Aufnahme v. Krediten und wirtschaftlich vergleichbaren Vorgängen für Investitionen	0	0	0	0	0	0	
	Summe	0	0	0	0	0	0	
	Auszahlungen aus Investitionstätigkeit							
24	- Ausz. für den Erwerb von Grundstücken und Gebäuden	-100.000	0	-120.400	0	-220.400	-120.400	
25	- Ausz. für Baumaßnahmen	-40.000	0	0	-219.206	-259.206	-219.206	
26	- Ausz. für Investitionen in das sonstige Sachanlagevermögen und immaterielle Anlagevermögen davon: Ausz. aus gewährten Investitionszuweisungen und -zuschüssen	0	0	0	-1.987	-1.987	-1.987	
27	- Ausz. für Investitionen in das Finanzanlagevermögen	0	0	0	0	0	0	
	Auszahlungen aus Finanzierungstätigkeit							
32	- Ausz. für die Tilgung von Krediten und wirtschaftlich vergleichbaren Vorgängen für Investitionen	0	0	0	0	0	0	
	Summe	-140.000	0	-120.400	-221.193	-481.593	-341.593	
	Saldo (Einzahlungen ./- Auszahlungen)	-140.000	0	-120.400	-221.193	-481.593	-341.593	

Haushaltsplan der Stadt Groß-Umstadt 2026

Investitionen Produkt 13.02.01 Gewässer- und Hochwasserschutz

Stadt Groß-Umstadt

Nr.	Bezeichnung	Ansatz 2025	Ansatz 2026	Verpflichtungs- Ermächtigungen	Finanzplan 2027	Finanzplan 2028	Finanzplan 2029
I-00000227	Gewässerentwicklung Stadtgebiet	120.400	100.000		50.000	50.000	50.000
12	1.2.3 Sachanl. im Gemeingebr., Infrastrukturverm.	120.400	100.000		50.000	50.000	50.000
I-00000229	Erneuerung Forsthausstraße		40.000			310.000	
15	1.2.6 gel. Anzahlungen und Anlagen im Bau		40.000			310.000	

Haushaltsplan der Stadt Groß-Umstadt 2026

Beschreibung Produkt 13.03.01 Bestattungswesen	
Stadt Groß-Umstadt	
Pflichtaufgaben	Ja
Rechtsbindungsgrad	Muss
Kurzbeschreibung	Das Produkt 13.03.01 Bestattungswesen beinhaltet die Abwicklung aller Bestattungen auf den 10 Friedhöfen der Stadt Groß-Umstadt sowie deren Unterhaltung.
Verantwortliche Organisationseinheit	Abteilung 130 Personenstandswesen
Verantwortliche Person(en)	Schimpf, Ottmar

Haushaltsplan der Stadt Groß-Umstadt 2026

Teilergebnishaushalt Produkt 13.03.01 Bestattungswesen					
Stadt Groß-Umstadt					
Nr	Konten	Bezeichnung	Ansatz 2026 - Euro -	Ansatz 2025 - Euro -	Vorl. Ergebnis 2024 - Euro -
		Ordentliche Erträge			
01	50	Privatrechtliche Leistungsentgelte	-11.330	-11.000	-9.085
02	51	Öffentlich-rechtliche Leistungsentgelte	-598.336	-586.604	-678.518
03	548-549	Kostenersatzleistungen und -erstattungen	0	0	0
04	52	Bestandsveränderungen und aktivierte Eigenleistungen	0	0	0
05	55	Steuern und steuerähnliche Erträge einschl. Erträge aus gesetzlichen Umlagen	0	0	0
06	547	Erträge aus Transferleistungen	0	0	0
07	540-543	Erträge aus Zuweisungen und Zuschüssen für lfd. Zwecke und allgemeine Umlagen	0	-50	-62
08	546	Erträge aus der Auflösung von Sonderposten aus Investitionszuweisungen, -zuschüssen und Investitionsbeiträgen	-361	-360	-360
09	53	Sonstige ordentliche Erträge	0	0	0
10		Summe der ordentlichen Erträge (Nr. 1 bis 9)	-610.027	-598.014	-688.024
		Ordentliche Aufwendungen			
11	62, 63, 640-643, 647-649, 65	Personalaufwendungen	109.417	113.908	121.209
12	644-646	Versorgungsaufwendungen	6.296	7.000	6.869
13	60, 61, 67-69	Aufwendungen für Sach- und Dienstleistungen	71.528	75.029	65.400
14	66	Abschreibungen	36.315	35.984	38.292
15	71	Aufwendungen für Zuweisungen und Zuschüsse sowie besondere Finanzaufwendungen	0	0	0
16	73	Steueraufwendungen einschl. Aufwendungen aus gesetzlichen Umlageverpflichtungen	0	0	0
17	72	Transferaufwendungen	0	0	0
18	70, 74, 76	Sonstige ordentliche Aufwendungen	0	0	0
19		Summe der ordentlichen Aufwendungen (Nr. 11 bis 18)	223.556	231.921	231.771
20		Verwaltungsergebnis (Nr. 10 ./ Nr. 19)	-386.471	-366.093	-456.253
21	56, 57	Finanzerträge	0	0	0
22	77	Finanzaufwendungen	0	0	0
23		Finanzergebnis (Nr. 21 bis Nr. 22)	0	0	0
24		Ordentliches Ergebnis (Verwaltungsergebnis und Finanzergebnis Nr. 20 und Nr. 23)	-386.471	-366.093	-456.253
25	59	Außerordentliche Erträge	0	0	-686
26	79	Außerordentliche Aufwendungen	0	0	0
27		Außerordentliches Ergebnis (Nr. 25 ./ Nr. 26)	0	0	-686
28		Jahresergebnis vor Internen Leistungsbeziehungen (ordentliches Ergebnis und außerordentliches Ergebnis Nr. 24 und Nr. 27)	-386.471	-366.093	-456.939

Haushaltsplan der Stadt Groß-Umstadt 2026

Teilergebnishaushalt Produkt 13.03.01 Bestattungswesen

Stadt Groß-Umstadt

Nr	Konten	Bezeichnung	Ansatz 2026 - Euro -	Ansatz 2025 - Euro -	Vorl. Ergebnis 2024 - Euro -
29		Erlöse der internen Leistungsbeziehungen	0	0	0
30		Kosten der internen Leistungsbeziehungen	784.338	712.811	384.570
31		Ergebnis der internen Leistungsbeziehungen	784.338	712.811	384.570
32		Jahresergebnis nach internen Leistungsbeziehungen	397.867	346.718	-72.369

Haushaltsplan der Stadt Groß-Umstadt 2026

Teilfinanzhaushalt Produkt 13.03.01 Bestattungswesen								
Stadt Groß-Umstadt								
Nr.	Bezeichnung	HH-Ansatz 2026 - Euro -	Verpflichtungs- ermächtigung - Euro -	HH-Ansatz 2025 - Euro -	Vorl. Ergebnis 2024 - Euro -	GAB - Euro -	davon bisher bereitgestellt - Euro -	Erläuterungen
	Einzahlungen aus Investitionstätigkeit							
20	+ Einz. aus Investitionszuweis. und -zuschüssen sowie aus Investitionsbeiträgen	0	0	0	0	0	0	
21	+ Einz. aus Abgängen von Vermögensgegenständen des Sachanlagevermögens und des immateriellen Anlagevermögens	0	0	0	0	0	0	
22	+ Einz. aus Abgängen von Vermögensgegenständen des Finanzanlagevermögens	0	0	0	0	0	0	
	Einzahlungen aus Finanzierungstätigkeit							
31	+ Einz. aus der Aufnahme v. Krediten und wirtschaftlich vergleichbaren Vorgängen für Investitionen	0	0	0	0	0	0	
	Summe	0	0	0	0	0	0	
	Auszahlungen aus Investitionstätigkeit							
24	- Ausz. für den Erwerb von Grundstücken und Gebäuden	-15.000	0	-10.000	0	-25.000	-10.000	
25	- Ausz. für Baumaßnahmen	0	0	0	0	0	0	
26	- Ausz. für Investitionen in das sonstige Sachanlagevermögen und immaterielle Anlagevermögen davon: Ausz. aus gewährten Investitionszuweisungen und -zuschüssen	-60.000	0	-72.000	-743	-132.743	-72.743	
27	- Ausz. für Investitionen in das Finanzanlagevermögen	0	0	0	0	0	0	
	Auszahlungen aus Finanzierungstätigkeit							
32	- Ausz. für die Tilgung von Krediten und wirtschaftlich vergleichbaren Vorgängen für Investitionen	0	0	0	0	0	0	
	Summe	-75.000	0	-82.000	-743	-157.743	-82.743	
	Saldo (Einzahlungen ./- Auszahlungen)	-75.000	0	-82.000	-743	-157.743	-82.743	

Haushaltsplan der Stadt Groß-Umstadt 2026

Investitionen Produkt 13.03.01 Bestattungswesen							
Stadt Groß-Umstadt							
Nr.	Bezeichnung	Ansatz 2025	Ansatz 2026	Verpflichtungs- Ermächtigungen	Finanzplan 2027	Finanzplan 2028	Finanzplan 2029
I-00000027	Generalerweiterungen Urnennischen	10.000	15.000		15.000	15.000	15.000
12	1.2.3 Sachanl. im Gemeingebr., Infrastrukturverm.	10.000	15.000		15.000	15.000	15.000
I-00000029	GWG Ausstattung Trauerhalle, Friedhofsgel.	6.547	10.000		10.000	10.000	10.000
14	1.2.5 andere Anl., Betriebs-u.Geschäftsausstattung	6.547	10.000		10.000	10.000	10.000
I-00000298	Friedhofskonzept	65.453	50.000				
06	1.1.1 Konzessionen, Lizenzen u. ähnl.Rechte	65.453	50.000				

Haushaltsplan der Stadt Groß-Umstadt 2026

Beschreibung Produkt 13.04.01 Natur- und Landschaftsschutz	
Stadt Groß-Umstadt	
Pflichtaufgaben	Ja
Rechtsbindungsgrad	Muss
Verantwortliche Organisationseinheit	Abteilung 220 Grün, Umwelt und Klima
Verantwortliche Person(en)	Strunz, Stephen

Haushaltsplan der Stadt Groß-Umstadt 2026

Teilergebnishaushalt Produkt 13.04.01 Natur- und Landschaftsschutz					
Stadt Groß-Umstadt					
Nr	Konten	Bezeichnung	Ansatz 2026 - Euro -	Ansatz 2025 - Euro -	Vorl. Ergebnis 2024 - Euro -
		Ordentliche Erträge			
01	50	Privatrechtliche Leistungsentgelte	-1.500	0	-1.978
02	51	Öffentlich-rechtliche Leistungsentgelte	0	0	0
03	548-549	Kostenersatzleistungen und -erstattungen	0	0	-9.854
04	52	Bestandsveränderungen und aktivierte Eigenleistungen	0	0	0
05	55	Steuern und steuerähnliche Erträge einschl. Erträge aus gesetzlichen Umlagen	0	0	0
06	547	Erträge aus Transferleistungen	0	0	0
07	540-543	Erträge aus Zuweisungen und Zuschüssen für lfd. Zwecke und allgemeine Umlagen	0	0	0
08	546	Erträge aus der Auflösung von Sonderposten aus Investitionszuweisungen, -zuschüssen und Investitionsbeiträgen	-414	-626	-630
09	53	Sonstige ordentliche Erträge	0	0	-1.431
10		Summe der ordentlichen Erträge (Nr. 1 bis 9)	-1.914	-626	-13.892
		Ordentliche Aufwendungen			
11	62, 63, 640-643, 647-649, 65	Personalaufwendungen	41.818	41.517	38.413
12	644-646	Versorgungsaufwendungen	2.892	2.900	2.603
13	60, 61, 67-69	Aufwendungen für Sach- und Dienstleistungen	88.287	76.866	52.226
14	66	Abschreibungen	3.764	4.263	4.797
15	71	Aufwendungen für Zuweisungen und Zuschüsse sowie besondere Finanzaufwendungen	12.000	10.000	11.871
16	73	Steueraufwendungen einschl. Aufwendungen aus gesetzlichen Umlageverpflichtungen	0	0	0
17	72	Transferaufwendungen	0	0	0
18	70, 74, 76	Sonstige ordentliche Aufwendungen	272	270	233
19		Summe der ordentlichen Aufwendungen (Nr. 11 bis 18)	149.033	135.816	110.142
20		Verwaltungsergebnis (Nr. 10 ./ Nr. 19)	147.119	135.190	96.250
21	56, 57	Finanzerträge	0	0	0
22	77	Finanzaufwendungen	0	0	0
23		Finanzergebnis (Nr. 21 bis Nr. 22)	0	0	0
24		Ordentliches Ergebnis (Verwaltungsergebnis und Finanzergebnis Nr. 20 und Nr. 23)	147.119	135.190	96.250
25	59	Außerordentliche Erträge	0	0	-100
26	79	Außerordentliche Aufwendungen	0	0	0
27		Außerordentliches Ergebnis (Nr. 25 ./ Nr. 26)	0	0	-100
28		Jahresergebnis vor Internen Leistungsbeziehungen (ordentliches Ergebnis und außerordentliches Ergebnis Nr. 24 und Nr. 27)	147.119	135.190	96.150

Haushaltsplan der Stadt Groß-Umstadt 2026

Teilergebnishaushalt Produkt 13.04.01 Natur- und Landschaftsschutz

Stadt Groß-Umstadt

Nr	Konten	Bezeichnung	Ansatz 2026 - Euro -	Ansatz 2025 - Euro -	Vorl. Ergebnis 2024 - Euro -
29		Erlöse der internen Leistungsbeziehungen	0	0	0
30		Kosten der internen Leistungsbeziehungen	60.450	60.734	31.345
31		Ergebnis der internen Leistungsbeziehungen	60.450	60.734	31.345
32		Jahresergebnis nach internen Leistungsbeziehungen	207.569	195.924	127.495

Haushaltsplan der Stadt Groß-Umstadt 2026

Teilfinanzhaushalt Produkt 13.04.01 Natur- und Landschaftsschutz								
Stadt Groß-Umstadt								
Nr.	Bezeichnung	HH-Ansatz 2026 - Euro -	Verpflichtungs- ermächtigung - Euro -	HH-Ansatz 2025 - Euro -	Vorl. Ergebnis 2024 - Euro -	GAB - Euro -	davon bisher bereitgestellt - Euro -	Erläuterungen
	Einzahlungen aus Investitionstätigkeit							
20	+ Einz. aus Investitionszuweis. und -zuschüssen sowie aus Investitionsbeiträgen	0	0	0	0	0	0	
21	+ Einz. aus Abgängen von Vermögensgegenständen des Sachanlagevermögens und des immateriellen Anlagevermögens	0	0	0	0	0	0	
22	+ Einz. aus Abgängen von Vermögensgegenständen des Finanzanlagevermögens	0	0	0	0	0	0	
	Einzahlungen aus Finanzierungstätigkeit							
31	+ Einz. aus der Aufnahme v. Krediten und wirtschaftlich vergleichbaren Vorgängen für Investitionen	0	0	0	0	0	0	
	Summe	0	0	0	0	0	0	
	Auszahlungen aus Investitionstätigkeit							
24	- Ausz. für den Erwerb von Grundstücken und Gebäuden	0	0	0	0	0	0	
25	- Ausz. für Baumaßnahmen	-30.000	0	-38.904	-34	-68.938	-38.938	
26	- Ausz. für Investitionen in das sonstige Sachanlagevermögen und immaterielle Anlagevermögen davon: Ausz. aus gewährten Investitionszuweisungen und -zuschüssen	-35.000	0	0	0	-35.000	0	
27	- Ausz. für Investitionen in das Finanzanlagevermögen	0	0	0	0	0	0	
	Auszahlungen aus Finanzierungstätigkeit							
32	- Ausz. für die Tilgung von Krediten und wirtschaftlich vergleichbaren Vorgängen für Investitionen	0	0	0	0	0	0	
	Summe	-65.000	0	-38.904	-34	-103.938	-38.938	
	Saldo (Einzahlungen ./- Auszahlungen)	-65.000	0	-38.904	-34	-103.938	-38.938	

Haushaltsplan der Stadt Groß-Umstadt 2026

Investitionen Produkt 13.04.01 Natur- und Landschaftsschutz							
Stadt Groß-Umstadt							
Nr.	Bezeichnung	Ansatz 2025	Ansatz 2026	Verpflichtungs- Ermächtigungen	Finanzplan 2027	Finanzplan 2028	Finanzplan 2029
I-0000073	Grunderwerb Naturschutzflächen	38.904	30.000		30.000	30.000	30.000
10	1.2.1 Grundstücke, grdstgl. Rechte	38.904	30.000		30.000	30.000	30.000
I-00000341	Anschaffung Geländefahrzeug		35.000				
14	1.2.5 andere Anl., Betriebs-u. Geschäftsausstattung		35.000				

Haushaltsplan der Stadt Groß-Umstadt 2026

Beschreibung Produkt 13.05.01 Forstwirtschaft und Walderholung	
Stadt Groß-Umstadt	
Pflichtaufgaben	Nein
Freiwillige Aufgaben	Ja
Verantwortliche Organisationseinheit	Abteilung 220 Grün, Umwelt und Klima
Verantwortliche Person(en)	Strunz, Stephen

Haushaltsplan der Stadt Groß-Umstadt 2026

Teilergebnishaushalt Produkt 13.05.01 Forstwirtschaft und Walderholung					
Stadt Groß-Umstadt					
Nr	Konten	Bezeichnung	Ansatz 2026 - Euro -	Ansatz 2025 - Euro -	Vorl. Ergebnis 2024 - Euro -
		Ordentliche Erträge			
01	50	Privatrechtliche Leistungsentgelte	-456.132	-361.066	-286.819
02	51	Öffentlich-rechtliche Leistungsentgelte	0	0	0
03	548-549	Kostenersatzleistungen und -erstattungen	0	0	-23.072
04	52	Bestandsveränderungen und aktivierte Eigenleistungen	0	0	0
05	55	Steuern und steuerähnliche Erträge einschl. Erträge aus gesetzlichen Umlagen	0	0	0
06	547	Erträge aus Transferleistungen	0	0	0
07	540-543	Erträge aus Zuweisungen und Zuschüssen für lfd. Zwecke und allgemeine Umlagen	-240.471	-135.376	-101.907
08	546	Erträge aus der Auflösung von Sonderposten aus Investitionszuweisungen, -zuschüssen und Investitionsbeiträgen	0	0	0
09	53	Sonstige ordentliche Erträge	0	0	0
10		Summe der ordentlichen Erträge (Nr. 1 bis 9)	-696.603	-496.442	-411.798
		Ordentliche Aufwendungen			
11	62, 63, 640-643, 647-649, 65	Personalaufwendungen	5.545	9.859	8.619
12	644-646	Versorgungsaufwendungen	638	660	562
13	60, 61, 67-69	Aufwendungen für Sach- und Dienstleistungen	338.991	259.081	204.443
14	66	Abschreibungen	380	381	383
15	71	Aufwendungen für Zuweisungen und Zuschüsse sowie besondere Finanzaufwendungen	96.254	111.067	73.924
16	73	Steueraufwendungen einschl. Aufwendungen aus gesetzlichen Umlageverpflichtungen	0	0	0
17	72	Transferaufwendungen	0	0	0
18	70, 74, 76	Sonstige ordentliche Aufwendungen	5.050	7.800	7.799
19		Summe der ordentlichen Aufwendungen (Nr. 11 bis 18)	446.858	388.848	295.731
20		Verwaltungsergebnis (Nr. 10 ./ Nr. 19)	-249.745	-107.594	-116.067
21	56, 57	Finanzerträge	0	0	0
22	77	Finanzaufwendungen	0	0	0
23		Finanzergebnis (Nr. 21 bis Nr. 22)	0	0	0
24		Ordentliches Ergebnis (Verwaltungsergebnis und Finanzergebnis Nr. 20 und Nr. 23)	-249.745	-107.594	-116.067
25	59	Außerordentliche Erträge	0	0	0
26	79	Außerordentliche Aufwendungen	0	0	0
27		Außerordentliches Ergebnis (Nr. 25 ./ Nr. 26)	0	0	0
28		Jahresergebnis vor Internen Leistungsbeziehungen (ordentliches Ergebnis und außerordentliches Ergebnis Nr. 24 und Nr. 27)	-249.745	-107.594	-116.067

Haushaltsplan der Stadt Groß-Umstadt 2026

Teilergebnishaushalt Produkt 13.05.01 Forstwirtschaft und Walderholung

Stadt Groß-Umstadt

Nr	Konten	Bezeichnung	Ansatz 2026 - Euro -	Ansatz 2025 - Euro -	Vorl. Ergebnis 2024 - Euro -
29		Erlöse der internen Leistungsbeziehungen	0	0	0
30		Kosten der internen Leistungsbeziehungen	119.307	124.081	53.180
31		Ergebnis der internen Leistungsbeziehungen	119.307	124.081	53.180
32		Jahresergebnis nach internen Leistungsbeziehungen	-130.438	16.487	-62.887

Haushaltsplan der Stadt Groß-Umstadt 2026

Teilfinanzhaushalt Produkt 13.05.01 Forstwirtschaft und Walderholung								
Stadt Groß-Umstadt								
Nr.	Bezeichnung	HH-Ansatz 2026 - Euro -	Verpflichtungs- ermächtigung - Euro -	HH-Ansatz 2025 - Euro -	Vorl. Ergebnis 2024 - Euro -	GAB - Euro -	davon bisher bereitgestellt - Euro -	Erläuterungen
	Einzahlungen aus Investitionstätigkeit							
20	+ Einz. aus Investitionszuweis. und -zuschüssen sowie aus Investitionsbeiträgen	0	0	0	0	0	0	
21	+ Einz. aus Abgängen von Vermögensgegenständen des Sachanlagevermögens und des immateriellen Anlagevermögens	0	0	0	0	0	0	
22	+ Einz. aus Abgängen von Vermögensgegenständen des Finanzanlagevermögens	0	0	0	0	0	0	
	Einzahlungen aus Finanzierungstätigkeit							
31	+ Einz. aus der Aufnahme v. Krediten und wirtschaftlich vergleichbaren Vorgängen für Investitionen	0	0	0	0	0	0	
	Summe	0	0	0	0	0	0	
	Auszahlungen aus Investitionstätigkeit							
24	- Ausz. für den Erwerb von Grundstücken und Gebäuden	0	0	0	0	0	0	
25	- Ausz. für Baumaßnahmen	0	0	0	0	0	0	
26	- Ausz. für Investitionen in das sonstige Sachanlagevermögen und immaterielle Anlagevermögen davon: Ausz. aus gewährten Investitionszuweisungen und -zuschüssen	0	0	-2.000	0	-2.000	-2.000	
27	- Ausz. für Investitionen in das Finanzanlagevermögen	0	0	0	211	211	211	
	Auszahlungen aus Finanzierungstätigkeit							
32	- Ausz. für die Tilgung von Krediten und wirtschaftlich vergleichbaren Vorgängen für Investitionen	0	0	0	0	0	0	
	Summe	0	0	-2.000	211	-1.789	-1.789	
	Saldo (Einzahlungen ./- Auszahlungen)	0	0	-2.000	211	-1.789	-1.789	

Haushaltsplan der Stadt Groß-Umstadt 2026

Investitionen Produkt 13.05.01 Forstwirtschaft und Walderholung							
Stadt Groß-Umstadt							
Nr.	Bezeichnung	Ansatz 2025	Ansatz 2026	Verpflichtungs- Ermächtigungen	Finanzplan 2027	Finanzplan 2028	Finanzplan 2029
I-00000327	Anschaffung Kleingeräte Forstwirtschaft	2.000					
14	1.2.5 andere Anl., Betriebs-u.Geschäftsausstattung	2.000					

Haushaltsplan der Stadt Groß-Umstadt 2026

Beschreibung Produkt 13.05.02 Städt. Liegenschaften und Feldwege	
Stadt Groß-Umstadt	
Pflichtaufgaben	Ja
Rechtsbindungsgrad	Muss
Verantwortliche Organisationseinheit	Abteilung 220 Grün, Umwelt und Klima
Verantwortliche Person(en)	Strunz, Stephen

Haushaltsplan der Stadt Groß-Umstadt 2026

Teilergebnishaushalt Produkt 13.05.02 Städt. Liegenschaften und Feldwege					
Stadt Groß-Umstadt					
Nr	Konten	Bezeichnung	Ansatz 2026 - Euro -	Ansatz 2025 - Euro -	Vorl. Ergebnis 2024 - Euro -
		Ordentliche Erträge			
01	50	Privatrechtliche Leistungsentgelte	-45.000	-42.000	-49.885
02	51	Öffentlich-rechtliche Leistungsentgelte	0	0	0
03	548-549	Kostenersatzleistungen und -erstattungen	0	0	-350
04	52	Bestandsveränderungen und aktivierte Eigenleistungen	0	0	0
05	55	Steuern und steuerähnliche Erträge einschl. Erträge aus gesetzlichen Umlagen	0	0	0
06	547	Erträge aus Transferleistungen	0	0	0
07	540-543	Erträge aus Zuweisungen und Zuschüssen für lfd. Zwecke und allgemeine Umlagen	0	0	0
08	546	Erträge aus der Auflösung von Sonderposten aus Investitionszuweisungen, -zuschüssen und Investitionsbeiträgen	0	0	0
09	53	Sonstige ordentliche Erträge	0	0	0
10		Summe der ordentlichen Erträge (Nr. 1 bis 9)	-45.000	-42.000	-50.235
		Ordentliche Aufwendungen			
11	62, 63, 640-643, 647-649, 65	Personalaufwendungen	65.809	69.754	59.111
12	644-646	Versorgungsaufwendungen	4.435	4.600	3.852
13	60, 61, 67-69	Aufwendungen für Sach- und Dienstleistungen	45.376	26.379	19.355
14	66	Abschreibungen	0	198	198
15	71	Aufwendungen für Zuweisungen und Zuschüsse sowie besondere Finanzaufwendungen	40.000	0	0
16	73	Steueraufwendungen einschl. Aufwendungen aus gesetzlichen Umlageverpflichtungen	0	0	0
17	72	Transferaufwendungen	0	0	0
18	70, 74, 76	Sonstige ordentliche Aufwendungen	7.575	7.500	5.856
19		Summe der ordentlichen Aufwendungen (Nr. 11 bis 18)	163.195	108.431	88.373
20		Verwaltungsergebnis (Nr. 10 ./ Nr. 19)	118.195	66.431	38.138
21	56, 57	Finanzerträge	0	0	0
22	77	Finanzaufwendungen	0	0	0
23		Finanzergebnis (Nr. 21 bis Nr. 22)	0	0	0
24		Ordentliches Ergebnis (Verwaltungsergebnis und Finanzergebnis Nr. 20 und Nr. 23)	118.195	66.431	38.138
25	59	Außerordentliche Erträge	0	0	-116.435
26	79	Außerordentliche Aufwendungen	0	0	0
27		Außerordentliches Ergebnis (Nr. 25 ./ Nr. 26)	0	0	-116.435
28		Jahresergebnis vor Internen Leistungsbeziehungen (ordentliches Ergebnis und außerordentliches Ergebnis Nr. 24 und Nr. 27)	118.195	66.431	-78.297

Haushaltsplan der Stadt Groß-Umstadt 2026

Teilergebnishaushalt Produkt 13.05.02 Städt. Liegenschaften und Feldwege

Stadt Groß-Umstadt

Nr	Konten	Bezeichnung	Ansatz 2026 - Euro -	Ansatz 2025 - Euro -	Vorl. Ergebnis 2024 - Euro -
29		Erlöse der internen Leistungsbeziehungen	0	0	0
30		Kosten der internen Leistungsbeziehungen	219.792	221.338	137.267
31		Ergebnis der internen Leistungsbeziehungen	219.792	221.338	137.267
32		Jahresergebnis nach internen Leistungsbeziehungen	337.987	287.769	58.970

Haushaltsplan der Stadt Groß-Umstadt 2026

Teilfinanzhaushalt Produkt 13.05.02 Städt. Liegenschaften und Feldwege								
Stadt Groß-Umstadt								
Nr.	Bezeichnung	HH-Ansatz 2026 - Euro -	Verpflichtungs- ermächtigung - Euro -	HH-Ansatz 2025 - Euro -	Vorl. Ergebnis 2024 - Euro -	GAB - Euro -	davon bisher bereitgestellt - Euro -	Erläuterungen
	Einzahlungen aus Investitionstätigkeit							
20	+ Einz. aus Investitionszuweis. und -zuschüssen sowie aus Investitionsbeiträgen	0	0	0	0	0	0	
21	+ Einz. aus Abgängen von Vermögensgegenständen des Sachanlagevermögens und des immateriellen Anlagevermögens	0	0	0	125.516	125.516	125.516	
22	+ Einz. aus Abgängen von Vermögensgegenständen des Finanzanlagevermögens	0	0	0	0	0	0	
	Einzahlungen aus Finanzierungstätigkeit							
31	+ Einz. aus der Aufnahme v. Krediten und wirtschaftlich vergleichbaren Vorgängen für Investitionen	0	0	0	0	0	0	
	Summe	0	0	0	125.516	125.516	125.516	
	Auszahlungen aus Investitionstätigkeit							
24	- Ausz. für den Erwerb von Grundstücken und Gebäuden	0	0	0	0	0	0	
25	- Ausz. für Baumaßnahmen	0	0	0	0	0	0	
26	- Ausz. für Investitionen in das sonstige Sachanlagevermögen und immaterielle Anlagevermögen davon: Ausz. aus gewährten Investitionszuweisungen und -zuschüssen	0	0	0	0	0	0	
27	- Ausz. für Investitionen in das Finanzanlagevermögen	0	0	0	0	0	0	
	Auszahlungen aus Finanzierungstätigkeit							
32	- Ausz. für die Tilgung von Krediten und wirtschaftlich vergleichbaren Vorgängen für Investitionen	0	0	0	-958	-958	-958	
	Summe	0	0	0	-958	-958	-958	
	Saldo (Einzahlungen ./- Auszahlungen)	0	0	0	124.558	124.558	124.558	

Produkthaushalt der Stadt Groß-Umstadt

Haushalt 2026

Produktbereich 14 Umweltschutz

Budget 14-A Umwelt- und Klimaschutz

Produkt: 14.01.01 Umwelt- und Klimaschutz

Haushaltsplan der Stadt Groß-Umstadt 2026

Teilergebnishaushalt Produktbereich 14 Umweltschutz					
Stadt Groß-Umstadt					
Nr	Konten	Bezeichnung	Ansatz 2026 - Euro -	Ansatz 2025 - Euro -	Vorl. Ergebnis 2024 - Euro -
		Ordentliche Erträge			
01	50	Privatrechtliche Leistungsentgelte	0	0	0
02	51	Öffentlich-rechtliche Leistungsentgelte	0	0	-36
03	548-549	Kostenersatzleistungen und -erstattungen	0	0	0
04	52	Bestandsveränderungen und aktivierte Eigenleistungen	0	0	0
05	55	Steuern und steuerähnliche Erträge einschl. Erträge aus gesetzlichen Umlagen	0	0	0
06	547	Erträge aus Transferleistungen	0	0	0
07	540-543	Erträge aus Zuweisungen und Zuschüssen für lfd. Zwecke und allgemeine Umlagen	-60.000	0	-17.326
08	546	Erträge aus der Auflösung von Sonderposten aus Investitionszuweisungen, -zuschüssen und Investitionsbeiträgen	-1.285	-1.279	-1.284
09	53	Sonstige ordentliche Erträge	0	0	-1.000
10		Summe der ordentlichen Erträge (Nr. 1 bis 9)	-61.285	-1.279	-19.646
		Ordentliche Aufwendungen			
11	62, 63, 640-643, 647-649, 65	Personalaufwendungen	107.346	41.222	76.429
12	644-646	Versorgungsaufwendungen	7.423	3.200	5.516
13	60, 61, 67-69	Aufwendungen für Sach- und Dienstleistungen	97.684	46.682	17.060
14	66	Abschreibungen	7.309	6.298	8.580
15	71	Aufwendungen für Zuweisungen und Zuschüsse sowie besondere Finanzaufwendungen	0	0	0
16	73	Steueraufwendungen einschl. Aufwendungen aus gesetzlichen Umlageverpflichtungen	0	0	0
17	72	Transferaufwendungen	0	0	0
18	70, 74, 76	Sonstige ordentliche Aufwendungen	0	360	0
19		Summe der ordentlichen Aufwendungen (Nr. 11 bis 18)	219.762	97.762	107.585
20		Verwaltungsergebnis (Nr. 10 ./ Nr. 19)	158.477	96.483	87.939
21	56, 57	Finanzerträge	0	0	0
22	77	Finanzaufwendungen	0	0	0
23		Finanzergebnis (Nr. 21 bis Nr. 22)	0	0	0
24		Ordentliches Ergebnis (Verwaltungsergebnis und Finanzergebnis Nr. 20 und Nr. 23)	158.477	96.483	87.939
25	59	Außerordentliche Erträge	0	0	0
26	79	Außerordentliche Aufwendungen	0	0	0
27		Außerordentliches Ergebnis (Nr. 25 ./ Nr. 26)	0	0	0
28		Jahresergebnis vor Internen Leistungsbeziehungen (ordentliches Ergebnis und außerordentliches Ergebnis Nr. 24 und Nr. 27)	158.477	96.483	87.939

Haushaltsplan der Stadt Groß-Umstadt 2026

Teilergebnishaushalt Produktbereich 14 Umweltschutz

Stadt Groß-Umstadt

Nr	Konten	Bezeichnung	Ansatz 2026 - Euro -	Ansatz 2025 - Euro -	Vorl. Ergebnis 2024 - Euro -
29		Erlöse der internen Leistungsbeziehungen	0	0	0
30		Kosten der internen Leistungsbeziehungen	28.011	11.519	0
31		Ergebnis der internen Leistungsbeziehungen	28.011	11.519	0
32		Jahresergebnis nach internen Leistungsbeziehungen	186.488	108.002	87.939

Haushaltsplan der Stadt Groß-Umstadt 2026

Teilfinanzhaushalt Produktbereich 14 Umweltschutz								
Stadt Groß-Umstadt								
Nr.	Bezeichnung	HH-Ansatz 2026 - Euro -	Verpflichtungs- ermächtigung - Euro -	HH-Ansatz 2025 - Euro -	Vorl. Ergebnis 2024 - Euro -	GAB - Euro -	davon bisher bereitgestellt - Euro -	Erläuterungen
	Einzahlungen aus Investitionstätigkeit							
20	+ Einz. aus Investitionszuweis. und -zuschüssen sowie aus Investitionsbeiträgen	0	0	0	0	0	0	
21	+ Einz. aus Abgängen von Vermögensgegenständen des Sachanlagevermögens und des immateriellen Anlagevermögens	0	0	0	0	0	0	
22	+ Einz. aus Abgängen von Vermögensgegenständen des Finanzanlagevermögens	0	0	0	0	0	0	
	Einzahlungen aus Finanzierungstätigkeit							
31	+ Einz. aus der Aufnahme v. Krediten und wirtschaftlich vergleichbaren Vorgängen für Investitionen	0	0	0	0	0	0	
	Summe	0	0	0	0	0	0	
	Auszahlungen aus Investitionstätigkeit							
24	- Ausz. für den Erwerb von Grundstücken und Gebäuden	0	0	0	0	0	0	
25	- Ausz. für Baumaßnahmen	0	0	0	0	0	0	
26	- Ausz. für Investitionen in das sonstige Sachanlagevermögen und immaterielle Anlagevermögen davon: Ausz. aus gewährten Investitionszuweisungen und -zuschüssen	0	0	0	-3.029	-3.029	-3.029	
27	- Ausz. für Investitionen in das Finanzanlagevermögen	0	0	0	0	0	0	
	Auszahlungen aus Finanzierungstätigkeit							
32	- Ausz. für die Tilgung von Krediten und wirtschaftlich vergleichbaren Vorgängen für Investitionen	0	0	0	0	0	0	
	Summe	0	0	0	-3.029	-3.029	-3.029	
	Saldo (Einzahlungen ./- Auszahlungen)	0	0	0	-3.029	-3.029	-3.029	

Haushaltsplan der Stadt Groß-Umstadt 2026

Teilergebnishaushalt Budget 14-A Umwelt- und Klimaschutz					
Stadt Groß-Umstadt					
Nr	Konten	Bezeichnung	Ansatz 2026 - Euro -	Ansatz 2025 - Euro -	Vorl. Ergebnis 2024 - Euro -
		Ordentliche Erträge			
01	50	Privatrechtliche Leistungsentgelte	0	0	0
02	51	Öffentlich-rechtliche Leistungsentgelte	0	0	-36
03	548-549	Kostenersatzleistungen und -erstattungen	0	0	0
04	52	Bestandsveränderungen und aktivierte Eigenleistungen	0	0	0
05	55	Steuern und steuerähnliche Erträge einschl. Erträge aus gesetzlichen Umlagen	0	0	0
06	547	Erträge aus Transferleistungen	0	0	0
07	540-543	Erträge aus Zuweisungen und Zuschüssen für lfd. Zwecke und allgemeine Umlagen	-60.000	0	-17.326
08	546	Erträge aus der Auflösung von Sonderposten aus Investitionszuweisungen, -zuschüssen und Investitionsbeiträgen	-1.285	-1.279	-1.284
09	53	Sonstige ordentliche Erträge	0	0	-1.000
10		Summe der ordentlichen Erträge (Nr. 1 bis 9)	-61.285	-1.279	-19.646
		Ordentliche Aufwendungen			
11	62, 63, 640-643, 647-649, 65	Personalaufwendungen	107.346	41.222	76.429
12	644-646	Versorgungsaufwendungen	7.423	3.200	5.516
13	60, 61, 67-69	Aufwendungen für Sach- und Dienstleistungen	97.684	46.682	17.194
14	66	Abschreibungen	7.309	6.298	8.635
15	71	Aufwendungen für Zuweisungen und Zuschüsse sowie besondere Finanzaufwendungen	0	0	0
16	73	Steueraufwendungen einschl. Aufwendungen aus gesetzlichen Umlageverpflichtungen	0	0	0
17	72	Transferaufwendungen	0	0	0
18	70, 74, 76	Sonstige ordentliche Aufwendungen	0	360	0
19		Summe der ordentlichen Aufwendungen (Nr. 11 bis 18)	219.762	97.762	107.774
20		Verwaltungsergebnis (Nr. 10 ./ Nr. 19)	158.477	96.483	88.128
21	56, 57	Finanzerträge	0	0	0
22	77	Finanzaufwendungen	0	0	0
23		Finanzergebnis (Nr. 21 bis Nr. 22)	0	0	0
24		Ordentliches Ergebnis (Verwaltungsergebnis und Finanzergebnis Nr. 20 und Nr. 23)	158.477	96.483	88.128
25	59	Außerordentliche Erträge	0	0	0
26	79	Außerordentliche Aufwendungen	0	0	0
27		Außerordentliches Ergebnis (Nr. 25 ./ Nr. 26)	0	0	0
28		Jahresergebnis vor Internen Leistungsbeziehungen (ordentliches Ergebnis und außerordentliches Ergebnis Nr. 24 und Nr. 27)	158.477	96.483	88.128

Haushaltsplan der Stadt Groß-Umstadt 2026

Teilergebnishaushalt Budget 14-A Umwelt- und Klimaschutz

Stadt Groß-Umstadt

Nr	Konten	Bezeichnung	Ansatz 2026 - Euro -	Ansatz 2025 - Euro -	Vorl. Ergebnis 2024 - Euro -
29		Erlöse der internen Leistungsbeziehungen	0	0	0
30		Kosten der internen Leistungsbeziehungen	28.011	11.519	0
31		Ergebnis der internen Leistungsbeziehungen	28.011	11.519	0
32		Jahresergebnis nach internen Leistungsbeziehungen	186.488	108.002	88.128

Haushaltsplan der Stadt Groß-Umstadt 2026

Teilfinanzhaushalt Budget 14-A Umwelt- und Klimaschutz								
Stadt Groß-Umstadt								
Nr.	Bezeichnung	HH-Ansatz 2026 - Euro -	Verpflichtungs- ermächtigung - Euro -	HH-Ansatz 2025 - Euro -	Vorl. Ergebnis 2024 - Euro -	GAB - Euro -	davon bisher bereitgestellt - Euro -	Erläuterungen
	Einzahlungen aus Investitionstätigkeit							
20	+ Einz. aus Investitionszuweis. und -zuschüssen sowie aus Investitionsbeiträgen	0	0	0	0	0	0	
21	+ Einz. aus Abgängen von Vermögensgegenständen des Sachanlagevermögens und des immateriellen Anlagevermögens	0	0	0	0	0	0	
22	+ Einz. aus Abgängen von Vermögensgegenständen des Finanzanlagevermögens	0	0	0	0	0	0	
	Einzahlungen aus Finanzierungstätigkeit							
31	+ Einz. aus der Aufnahme v. Krediten und wirtschaftlich vergleichbaren Vorgängen für Investitionen	0	0	0	0	0	0	
	Summe	0	0	0	0	0	0	
	Auszahlungen aus Investitionstätigkeit							
24	- Ausz. für den Erwerb von Grundstücken und Gebäuden	0	0	0	0	0	0	
25	- Ausz. für Baumaßnahmen	0	0	0	0	0	0	
26	- Ausz. für Investitionen in das sonstige Sachanlagevermögen und immaterielle Anlagevermögen davon: Ausz. aus gewährten Investitionszuweisungen und -zuschüssen	0	0	0	-3.029	-3.029	-3.029	
27	- Ausz. für Investitionen in das Finanzanlagevermögen	0	0	0	0	0	0	
	Auszahlungen aus Finanzierungstätigkeit							
32	- Ausz. für die Tilgung von Krediten und wirtschaftlich vergleichbaren Vorgängen für Investitionen	0	0	0	0	0	0	
	Summe	0	0	0	-3.029	-3.029	-3.029	
	Saldo (Einzahlungen ./- Auszahlungen)	0	0	0	-3.029	-3.029	-3.029	

Haushaltsplan der Stadt Groß-Umstadt 2026

Beschreibung Produkt 14.01.01 Umweltschutz und Klimaschutz	
Stadt Groß-Umstadt	
Pflichtaufgaben	Ja
Rechtsbindungsgrad	Muss
Kurzbeschreibung	<p>Im Wesentlichen fokussiert sich das Produkt auf die Klimaanpassung. Die Anpassung an den Klimawandel. Sie hat zur Aufgabe unvermeidbare und bereits eingetretene direkte und indirekte Folgen des Klimawandels abzumildern, weitere Schäden zu vermeiden und die Abwehr- und Widerstandskräfte zu stärken. Dies erfolgt unter anderem durch</p> <p>Präventiver Hochwasserschutz & Starkregenvorsorge Gesundheitsschutz und -vorsorge (u. a. Hitzevorsorge) Wärmeplanung zur Dekarbonisierung der Versorgungsnetze u.w.</p> <p>Die Ausarbeitung entsprechender Anpassungsmaßnahmen, bspw. im Kontext von Anpassungskonzepten, ist eine zentrale Aufgabe der kommunalen Klimaanpassung. Diese Aufgaben können nur erreicht werden, wenn diese Maßnahmen regelmäßig unter Beachtung der sich verändernden Klimaverhältnisse auf ihre Wirkung überprüft und ggf. angepasst werden.</p> <p>Ein Übergeordnetes Ziel der kommunalen Klimaanpassung ist es, urbane Räume ökologisch und ökonomisch zu transformieren, hinsichtlich ihrer Klimaresilienz, also ihrer Stabilität gegenüber störenden, klimatischen Einflüssen, zu stärken und nachhaltig zu entwickeln, um sie für heutige und zukünftige Klimaverhältnisse fit zu machen. So umfassen die Aufgaben hierbei über kommunale Wärmeplanung, Transformation der Infrastruktur gemäß des Schwammstadtprinzips, einen Hitzeschutzplan, Vorgaben zur Lichtverschmutzung, Ausbau regenerativer Energien, Festsetzungen in der Bauleitplanung, Beratung und Information für Einwohnende und Gewerbetreibende, Weiterentwicklung des städtischen Verkehrsentwicklungsplanes einschließlich des städtischen Radverkehrskonzeptes, bis hin zum Monitoring dieser Maßnahmen.</p>
Verantwortliche Organisationseinheit	Abteilung 210 Stadtplanung und Baurecht
Verantwortliche Person(en)	Astrid Pillatzke

Haushaltsplan der Stadt Groß-Umstadt 2026

Teilergebnishaushalt Produkt 14.01.01 Umweltschutz und Klimaschutz					
Stadt Groß-Umstadt					
Nr	Konten	Bezeichnung	Ansatz 2026 - Euro -	Ansatz 2025 - Euro -	Vorl. Ergebnis 2024 - Euro -
		Ordentliche Erträge			
01	50	Privatrechtliche Leistungsentgelte	0	0	0
02	51	Öffentlich-rechtliche Leistungsentgelte	0	0	-36
03	548-549	Kostenersatzleistungen und -erstattungen	0	0	0
04	52	Bestandsveränderungen und aktivierte Eigenleistungen	0	0	0
05	55	Steuern und steuerähnliche Erträge einschl. Erträge aus gesetzlichen Umlagen	0	0	0
06	547	Erträge aus Transferleistungen	0	0	0
07	540-543	Erträge aus Zuweisungen und Zuschüssen für lfd. Zwecke und allgemeine Umlagen	-60.000	0	-17.326
08	546	Erträge aus der Auflösung von Sonderposten aus Investitionszuweisungen, -zuschüssen und Investitionsbeiträgen	-1.285	-1.279	-1.284
09	53	Sonstige ordentliche Erträge	0	0	-1.000
10		Summe der ordentlichen Erträge (Nr. 1 bis 9)	-61.285	-1.279	-19.646
		Ordentliche Aufwendungen			
11	62, 63, 640-643, 647-649, 65	Personalaufwendungen	107.346	41.222	76.429
12	644-646	Versorgungsaufwendungen	7.423	3.200	5.516
13	60, 61, 67-69	Aufwendungen für Sach- und Dienstleistungen	97.684	46.682	17.060
14	66	Abschreibungen	7.309	6.298	8.580
15	71	Aufwendungen für Zuweisungen und Zuschüsse sowie besondere Finanzaufwendungen	0	0	0
16	73	Steueraufwendungen einschl. Aufwendungen aus gesetzlichen Umlageverpflichtungen	0	0	0
17	72	Transferaufwendungen	0	0	0
18	70, 74, 76	Sonstige ordentliche Aufwendungen	0	360	0
19		Summe der ordentlichen Aufwendungen (Nr. 11 bis 18)	219.762	97.762	107.585
20		Verwaltungsergebnis (Nr. 10 ./ Nr. 19)	158.477	96.483	87.939
21	56, 57	Finanzerträge	0	0	0
22	77	Finanzaufwendungen	0	0	0
23		Finanzergebnis (Nr. 21 bis Nr. 22)	0	0	0
24		Ordentliches Ergebnis (Verwaltungsergebnis und Finanzergebnis Nr. 20 und Nr. 23)	158.477	96.483	87.939
25	59	Außerordentliche Erträge	0	0	0
26	79	Außerordentliche Aufwendungen	0	0	0
27		Außerordentliches Ergebnis (Nr. 25 ./ Nr. 26)	0	0	0
28		Jahresergebnis vor Internen Leistungsbeziehungen (ordentliches Ergebnis und außerordentliches Ergebnis Nr. 24 und Nr. 27)	158.477	96.483	87.939

Haushaltsplan der Stadt Groß-Umstadt 2026

Teilergebnishaushalt Produkt 14.01.01 Umweltschutz und Klimaschutz

Stadt Groß-Umstadt

Nr	Konten	Bezeichnung	Ansatz 2026 - Euro -	Ansatz 2025 - Euro -	Vorl. Ergebnis 2024 - Euro -
29		Erlöse der internen Leistungsbeziehungen	0	0	0
30		Kosten der internen Leistungsbeziehungen	28.011	11.519	0
31		Ergebnis der internen Leistungsbeziehungen	28.011	11.519	0
32		Jahresergebnis nach internen Leistungsbeziehungen	186.488	108.002	87.939

Haushaltsplan der Stadt Groß-Umstadt 2026

Teilfinanzhaushalt Produkt 14.01.01 Umweltschutz und Klimaschutz								
Stadt Groß-Umstadt								
Nr.	Bezeichnung	HH-Ansatz 2026 - Euro -	Verpflichtungs- ermächtigung - Euro -	HH-Ansatz 2025 - Euro -	Vorl. Ergebnis 2024 - Euro -	GAB - Euro -	davon bisher bereitgestellt - Euro -	Erläuterungen
	Einzahlungen aus Investitionstätigkeit							
20	+ Einz. aus Investitionszuweis. und -zuschüssen sowie aus Investitionsbeiträgen	0	0	0	0	0	0	
21	+ Einz. aus Abgängen von Vermögensgegenständen des Sachanlagevermögens und des immateriellen Anlagevermögens	0	0	0	0	0	0	
22	+ Einz. aus Abgängen von Vermögensgegenständen des Finanzanlagevermögens	0	0	0	0	0	0	
	Einzahlungen aus Finanzierungstätigkeit							
31	+ Einz. aus der Aufnahme v. Krediten und wirtschaftlich vergleichbaren Vorgängen für Investitionen	0	0	0	0	0	0	
	Summe	0	0	0	0	0	0	
	Auszahlungen aus Investitionstätigkeit							
24	- Ausz. für den Erwerb von Grundstücken und Gebäuden	0	0	0	0	0	0	
25	- Ausz. für Baumaßnahmen	0	0	0	0	0	0	
26	- Ausz. für Investitionen in das sonstige Sachanlagevermögen und immaterielle Anlagevermögen davon: Ausz. aus gewährten Investitionszuweisungen und -zuschüssen	0	0	0	-3.029	-3.029	-3.029	
27	- Ausz. für Investitionen in das Finanzanlagevermögen	0	0	0	0	0	0	
	Auszahlungen aus Finanzierungstätigkeit							
32	- Ausz. für die Tilgung von Krediten und wirtschaftlich vergleichbaren Vorgängen für Investitionen	0	0	0	0	0	0	
	Summe	0	0	0	-3.029	-3.029	-3.029	
	Saldo (Einzahlungen ./- Auszahlungen)	0	0	0	-3.029	-3.029	-3.029	

Produkthaushalt der Stadt Groß-Umstadt

Haushalt 2026

Produktbereich 15 Wirtschaft und Tourismus

Budget 15-A Stadtmarketing, Wirtschaftsförderung, Märkte und Tourismus

- Produkt:** 15.01.01 Stadtmarketing
15.02.01 Jahrmärkte und Wochenmärkte
15.03.01 Tourismus und Fremdenverkehr

Haushaltsplan der Stadt Groß-Umstadt 2026

Teilergebnishaushalt Produktbereich 15 Wirtschaft und Tourismus					
Stadt Groß-Umstadt					
Nr	Konten	Bezeichnung	Ansatz 2026 - Euro -	Ansatz 2025 - Euro -	Vorl. Ergebnis 2024 - Euro -
		Ordentliche Erträge			
01	50	Privatrechtliche Leistungsentgelte	-82.809	-98.600	-117.181
02	51	Öffentlich-rechtliche Leistungsentgelte	-3.647	-2.522	-6.442
03	548-549	Kostensatzleistungen und -erstattungen	-32.120	-22.270	-31.310
04	52	Bestandsveränderungen und aktivierte Eigenleistungen	0	0	0
05	55	Steuern und steuerähnliche Erträge einschl. Erträge aus gesetzlichen Umlagen	0	0	0
06	547	Erträge aus Transferleistungen	0	0	0
07	540-543	Erträge aus Zuweisungen und Zuschüssen für lfd. Zwecke und allgemeine Umlagen	-6.950	0	-6.679
08	546	Erträge aus der Auflösung von Sonderposten aus Investitionszuweisungen, -zuschüssen und Investitionsbeiträgen	-7.217	-10.699	-12.441
09	53	Sonstige ordentliche Erträge	-21.000	-10.000	-12.685
10		Summe der ordentlichen Erträge (Nr. 1 bis 9)	-153.743	-144.091	-186.738
		Ordentliche Aufwendungen			
11	62, 63, 640-643, 647-649, 65	Personalaufwendungen	229.214	229.773	655.159
12	644-646	Versorgungsaufwendungen	15.865	16.760	40.919
13	60, 61, 67-69	Aufwendungen für Sach- und Dienstleistungen	288.502	218.804	230.657
14	66	Abschreibungen	75.854	68.946	77.485
15	71	Aufwendungen für Zuweisungen und Zuschüsse sowie besondere Finanzaufwendungen	31.230	36.500	27.565
16	73	Steueraufwendungen einschl. Aufwendungen aus gesetzlichen Umlageverpflichtungen	0	0	0
17	72	Transferaufwendungen	0	0	0
18	70, 74, 76	Sonstige ordentliche Aufwendungen	2.954	2.950	1.808
19		Summe der ordentlichen Aufwendungen (Nr. 11 bis 18)	643.619	573.733	1.033.593
20		Verwaltungsergebnis (Nr. 10 ./ Nr. 19)	489.876	429.642	846.855
21	56, 57	Finanzerträge	0	0	0
22	77	Finanzaufwendungen	0	0	0
23		Finanzergebnis (Nr. 21 bis Nr. 22)	0	0	0
24		Ordentliches Ergebnis (Verwaltungsergebnis und Finanzergebnis Nr. 20 und Nr. 23)	489.876	429.642	846.855
25	59	Außerordentliche Erträge	-8.000	-6.500	-10.371
26	79	Außerordentliche Aufwendungen	0	0	0
27		Außerordentliches Ergebnis (Nr. 25 ./ Nr. 26)	-8.000	-6.500	-10.371
28		Jahresergebnis vor Internen Leistungsbeziehungen (ordentliches Ergebnis und außerordentliches Ergebnis Nr. 24 und Nr. 27)	481.876	423.142	836.484

Haushaltsplan der Stadt Groß-Umstadt 2026

Teilergebnishaushalt Produktbereich 15 Wirtschaft und Tourismus

Stadt Groß-Umstadt

Nr	Konten	Bezeichnung	Ansatz 2026 - Euro -	Ansatz 2025 - Euro -	Vorl. Ergebnis 2024 - Euro -
29		Erlöse der internen Leistungsbeziehungen	0	0	0
30		Kosten der internen Leistungsbeziehungen	214.232	216.567	110.499
31		Ergebnis der internen Leistungsbeziehungen	214.232	216.567	110.499
32		Jahresergebnis nach internen Leistungsbeziehungen	696.108	639.709	946.983

Haushaltsplan der Stadt Groß-Umstadt 2026

Teilfinanzhaushalt Produktbereich 15 Wirtschaft und Tourismus								
Stadt Groß-Umstadt								
Nr.	Bezeichnung	HH-Ansatz 2026 - Euro -	Verpflichtungs- ermächtigung - Euro -	HH-Ansatz 2025 - Euro -	Vorl. Ergebnis 2024 - Euro -	GAB - Euro -	davon bisher bereitgestellt - Euro -	Erläuterungen
	Einzahlungen aus Investitionstätigkeit							
20	+ Einz. aus Investitionszuweis. und -zuschüssen sowie aus Investitionsbeiträgen	0	0	0	0	0	0	
21	+ Einz. aus Abgängen von Vermögensgegenständen des Sachanlagevermögens und des immateriellen Anlagevermögens	0	0	0	0	0	0	
22	+ Einz. aus Abgängen von Vermögensgegenständen des Finanzanlagevermögens	0	0	0	0	0	0	
	Einzahlungen aus Finanzierungstätigkeit							
31	+ Einz. aus der Aufnahme v. Krediten und wirtschaftlich vergleichbaren Vorgängen für Investitionen	0	0	0	0	0	0	
	Summe	0	0	0	0	0	0	
	Auszahlungen aus Investitionstätigkeit							
24	- Ausz. für den Erwerb von Grundstücken und Gebäuden	0	0	0	0	0	0	
25	- Ausz. für Baumaßnahmen	0	0	0	0	0	0	
26	- Ausz. für Investitionen in das sonstige Sachanlagevermögen und immaterielle Anlagevermögen	-148.960	0	-157.310	-24.573	-330.843	-181.883	
	davon: Ausz. aus gewährten Investitionszuweisungen und -zuschüssen	-108.960	0	-108.960	-23.608	-241.528	-132.568	
27	- Ausz. für Investitionen in das Finanzanlagevermögen	0	0	0	0	0	0	
	Auszahlungen aus Finanzierungstätigkeit							
32	- Ausz. für die Tilgung von Krediten und wirtschaftlich vergleichbaren Vorgängen für Investitionen	0	0	0	0	0	0	
	Summe	-148.960	0	-157.310	-24.573	-330.843	-181.883	
	Saldo (Einzahlungen ./- Auszahlungen)	-148.960	0	-157.310	-24.573	-330.843	-181.883	

Haushaltsplan der Stadt Groß-Umstadt 2026

Teilergebnishaushalt Budget 15-A Stadtmarketing, Wirtschaftsförderung, Märkte und Tourismus					
Stadt Groß-Umstadt					
Nr	Konten	Bezeichnung	Ansatz 2026 - Euro -	Ansatz 2025 - Euro -	Vorl. Ergebnis 2024 - Euro -
		Ordentliche Erträge			
01	50	Privatrechtliche Leistungsentgelte	-82.809	-98.600	-117.181
02	51	Öffentlich-rechtliche Leistungsentgelte	-3.647	-2.522	-6.442
03	548-549	Kostensatzleistungen und -erstattungen	-32.120	-22.270	-31.310
04	52	Bestandsveränderungen und aktivierte Eigenleistungen	0	0	0
05	55	Steuern und steuerähnliche Erträge einschl. Erträge aus gesetzlichen Umlagen	0	0	0
06	547	Erträge aus Transferleistungen	0	0	0
07	540-543	Erträge aus Zuweisungen und Zuschüssen für lfd. Zwecke und allgemeine Umlagen	-6.950	0	-6.679
08	546	Erträge aus der Auflösung von Sonderposten aus Investitionszuweisungen, -zuschüssen und Investitionsbeiträgen	-242	-3.724	-5.463
09	53	Sonstige ordentliche Erträge	-21.000	-10.000	-12.272
10		Summe der ordentlichen Erträge (Nr. 1 bis 9)	-146.768	-137.116	-179.346
		Ordentliche Aufwendungen			
11	62, 63, 640-643, 647-649, 65	Personalaufwendungen	226.455	229.534	180.780
12	644-646	Versorgungsaufwendungen	15.678	16.760	11.019
13	60, 61, 67-69	Aufwendungen für Sach- und Dienstleistungen	288.502	214.900	218.127
14	66	Abschreibungen	60.029	51.988	59.327
15	71	Aufwendungen für Zuweisungen und Zuschüsse sowie besondere Finanzaufwendungen	31.230	36.500	27.565
16	73	Steueraufwendungen einschl. Aufwendungen aus gesetzlichen Umlageverpflichtungen	0	0	0
17	72	Transferaufwendungen	0	0	0
18	70, 74, 76	Sonstige ordentliche Aufwendungen	2.954	2.950	1.808
19		Summe der ordentlichen Aufwendungen (Nr. 11 bis 18)	624.848	552.632	498.627
20		Verwaltungsergebnis (Nr. 10 ./ Nr. 19)	478.080	415.516	319.281
21	56, 57	Finanzerträge	0	0	0
22	77	Finanzaufwendungen	0	0	0
23		Finanzergebnis (Nr. 21 bis Nr. 22)	0	0	0
24		Ordentliches Ergebnis (Verwaltungsergebnis und Finanzergebnis Nr. 20 und Nr. 23)	478.080	415.516	319.281
25	59	Außerordentliche Erträge	-8.000	-6.000	-10.300
26	79	Außerordentliche Aufwendungen	0	0	0
27		Außerordentliches Ergebnis (Nr. 25 ./ Nr. 26)	-8.000	-6.000	-10.300
28		Jahresergebnis vor Internen Leistungsbeziehungen (ordentliches Ergebnis und außerordentliches Ergebnis Nr. 24 und Nr. 27)	470.080	409.516	308.981

Haushaltsplan der Stadt Groß-Umstadt 2026

Teilergebnishaushalt Budget 15-A Stadtmarketing, Wirtschaftsförderung, Märkte und Tourismus					
Stadt Groß-Umstadt					
Nr	Konten	Bezeichnung	Ansatz 2026 - Euro -	Ansatz 2025 - Euro -	Vorl. Ergebnis 2024 - Euro -
29		Erlöse der internen Leistungsbeziehungen	0	0	0
30		Kosten der internen Leistungsbeziehungen	212.278	208.105	101.038
31		Ergebnis der internen Leistungsbeziehungen	212.278	208.105	101.038
32		Jahresergebnis nach internen Leistungsbeziehungen	682.358	617.621	410.019

Haushaltsplan der Stadt Groß-Umstadt 2026

Teilfinanzhaushalt Budget 15-A Stadtmarketing, Wirtschaftsförderung, Märkte und Tourismus								
Stadt Groß-Umstadt								
Nr.	Bezeichnung	HH-Ansatz 2026 - Euro -	Verpflichtungs- ermächtigung - Euro -	HH-Ansatz 2025 - Euro -	Vorl. Ergebnis 2024 - Euro -	GAB - Euro -	davon bisher bereitgestellt - Euro -	Erläuterungen
	Einzahlungen aus Investitionstätigkeit							
20	+ Einz. aus Investitionszuweis. und -zuschüssen sowie aus Investitionsbeiträgen	0	0	0	0	0	0	
21	+ Einz. aus Abgängen von Vermögensgegenständen des Sachanlagevermögens und des immateriellen Anlagevermögens	0	0	0	0	0	0	
22	+ Einz. aus Abgängen von Vermögensgegenständen des Finanzanlagevermögens	0	0	0	0	0	0	
	Einzahlungen aus Finanzierungstätigkeit							
31	+ Einz. aus der Aufnahme v. Krediten und wirtschaftlich vergleichbaren Vorgängen für Investitionen	0	0	0	0	0	0	
	Summe	0	0	0	0	0	0	
	Auszahlungen aus Investitionstätigkeit							
24	- Ausz. für den Erwerb von Grundstücken und Gebäuden	0	0	0	0	0	0	
25	- Ausz. für Baumaßnahmen	0	0	0	0	0	0	
26	- Ausz. für Investitionen in das sonstige Sachanlagevermögen und immaterielle Anlagevermögen	-148.960	0	-157.310	-24.573	-330.843	-181.883	
	davon: Ausz. aus gewährten Investitionszuweisungen und -zuschüssen	-108.960	0	-108.960	-23.608	-241.528	-132.568	
27	- Ausz. für Investitionen in das Finanzanlagevermögen	0	0	0	0	0	0	
	Auszahlungen aus Finanzierungstätigkeit							
32	- Ausz. für die Tilgung von Krediten und wirtschaftlich vergleichbaren Vorgängen für Investitionen	0	0	0	0	0	0	
	Summe	-148.960	0	-157.310	-24.573	-330.843	-181.883	
	Saldo (Einzahlungen ./- Auszahlungen)	-148.960	0	-157.310	-24.573	-330.843	-181.883	

Haushaltsplan der Stadt Groß-Umstadt 2026

Beschreibung Produkt 15.01.01 Stadtmarketing	
Stadt Groß-Umstadt	
Pflichtaufgaben	Nein
Freiwillige Aufgaben	Ja
Verantwortliche Organisationseinheit	Abteilung 150 Stadtmarketing, Kultur und Ehrenamt
Verantwortliche Person(en)	Saskia Merker

Haushaltsplan der Stadt Groß-Umstadt 2026

Teilergebnishaushalt Produkt 15.01.01 Stadtmarketing					
Stadt Groß-Umstadt					
Nr	Konten	Bezeichnung	Ansatz 2026 - Euro -	Ansatz 2025 - Euro -	Vorl. Ergebnis 2024 - Euro -
		Ordentliche Erträge			
01	50	Privatrechtliche Leistungsentgelte	-5.000	-1.200	-14.261
02	51	Öffentlich-rechtliche Leistungsentgelte	0	0	0
03	548-549	Kostenersatzleistungen und -erstattungen	-270	-270	-271
04	52	Bestandsveränderungen und aktivierte Eigenleistungen	0	0	0
05	55	Steuern und steuerähnliche Erträge einschl. Erträge aus gesetzlichen Umlagen	0	0	0
06	547	Erträge aus Transferleistungen	0	0	0
07	540-543	Erträge aus Zuweisungen und Zuschüssen für lfd. Zwecke und allgemeine Umlagen	-150	0	-150
08	546	Erträge aus der Auflösung von Sonderposten aus Investitionszuweisungen, -zuschüssen und Investitionsbeiträgen	-83	-102	-108
09	53	Sonstige ordentliche Erträge	-10.000	-10.000	-1.220
10		Summe der ordentlichen Erträge (Nr. 1 bis 9)	-15.503	-11.572	-16.010
		Ordentliche Aufwendungen			
11	62, 63, 640-643, 647-649, 65	Personalaufwendungen	124.056	90.807	69.195
12	644-646	Versorgungsaufwendungen	8.339	5.830	4.237
13	60, 61, 67-69	Aufwendungen für Sach- und Dienstleistungen	42.460	25.254	25.655
14	66	Abschreibungen	58.551	45.123	47.582
15	71	Aufwendungen für Zuweisungen und Zuschüsse sowie besondere Finanzaufwendungen	23.160	29.500	21.065
16	73	Steueraufwendungen einschl. Aufwendungen aus gesetzlichen Umlageverpflichtungen	0	0	0
17	72	Transferaufwendungen	0	0	0
18	70, 74, 76	Sonstige ordentliche Aufwendungen	2.500	2.500	1.357
19		Summe der ordentlichen Aufwendungen (Nr. 11 bis 18)	259.066	199.014	169.090
20		Verwaltungsergebnis (Nr. 10 ./ Nr. 19)	243.563	187.442	153.080
21	56, 57	Finanzerträge	0	0	0
22	77	Finanzaufwendungen	0	0	0
23		Finanzergebnis (Nr. 21 bis Nr. 22)	0	0	0
24		Ordentliches Ergebnis (Verwaltungsergebnis und Finanzergebnis Nr. 20 und Nr. 23)	243.563	187.442	153.080
25	59	Außerordentliche Erträge	-8.000	-6.000	-8.300
26	79	Außerordentliche Aufwendungen	0	0	0
27		Außerordentliches Ergebnis (Nr. 25 ./ Nr. 26)	-8.000	-6.000	-8.300
28		Jahresergebnis vor Internen Leistungsbeziehungen (ordentliches Ergebnis und außerordentliches Ergebnis Nr. 24 und Nr. 27)	235.563	181.442	144.780

Haushaltsplan der Stadt Groß-Umstadt 2026

Teilergebnishaushalt Produkt 15.01.01 Stadtmarketing

Stadt Groß-Umstadt

Nr	Konten	Bezeichnung	Ansatz 2026 - Euro -	Ansatz 2025 - Euro -	Vorl. Ergebnis 2024 - Euro -
29		Erlöse der internen Leistungsbeziehungen	0	0	0
30		Kosten der internen Leistungsbeziehungen	30.548	27.597	10.637
31		Ergebnis der internen Leistungsbeziehungen	30.548	27.597	10.637
32		Jahresergebnis nach internen Leistungsbeziehungen	266.111	209.039	155.417

Haushaltsplan der Stadt Groß-Umstadt 2026

Teilfinanzhaushalt Produkt 15.01.01 Stadtmarketing								
Stadt Groß-Umstadt								
Nr.	Bezeichnung	HH-Ansatz 2026 - Euro -	Verpflichtungs- ermächtigung - Euro -	HH-Ansatz 2025 - Euro -	Vorl. Ergebnis 2024 - Euro -	GAB - Euro -	davon bisher bereitgestellt - Euro -	Erläuterungen
	Einzahlungen aus Investitionstätigkeit							
20	+ Einz. aus Investitionszuweis. und -zuschüssen sowie aus Investitionsbeiträgen	0	0	0	0	0	0	
21	+ Einz. aus Abgängen von Vermögensgegenständen des Sachanlagevermögens und des immateriellen Anlagevermögens	0	0	0	0	0	0	
22	+ Einz. aus Abgängen von Vermögensgegenständen des Finanzanlagevermögens	0	0	0	0	0	0	
	Einzahlungen aus Finanzierungstätigkeit							
31	+ Einz. aus der Aufnahme v. Krediten und wirtschaftlich vergleichbaren Vorgängen für Investitionen	0	0	0	0	0	0	
	Summe	0	0	0	0	0	0	
	Auszahlungen aus Investitionstätigkeit							
24	- Ausz. für den Erwerb von Grundstücken und Gebäuden	0	0	0	0	0	0	
25	- Ausz. für Baumaßnahmen	0	0	0	0	0	0	
26	- Ausz. für Investitionen in das sonstige Sachanlagevermögen und immaterielle Anlagevermögen	-148.960	0	-123.960	-24.573	-297.493	-148.533	
	davon: Ausz. aus gewährten Investitionszuweisungen und -zuschüssen	-108.960	0	-108.960	-23.608	-241.528	-132.568	
27	- Ausz. für Investitionen in das Finanzanlagevermögen	0	0	0	0	0	0	
	Auszahlungen aus Finanzierungstätigkeit							
32	- Ausz. für die Tilgung von Krediten und wirtschaftlich vergleichbaren Vorgängen für Investitionen	0	0	0	0	0	0	
	Summe	-148.960	0	-123.960	-24.573	-297.493	-148.533	
	Saldo (Einzahlungen ./- Auszahlungen)	-148.960	0	-123.960	-24.573	-297.493	-148.533	

Haushaltsplan der Stadt Groß-Umstadt 2026

Investitionen Produkt 15.01.01 Stadtmarketing							
Stadt Groß-Umstadt							
Nr.	Bezeichnung	Ansatz 2025	Ansatz 2026	Verpflichtungs- Ermächtigungen	Finanzplan 2027	Finanzplan 2028	Finanzplan 2029
I-00000016	Marketing -Konzept und -Projekte	15.000	40.000				
14	1.2.5 andere Anl., Betriebs-u.Geschäftsausstattung	15.000	40.000				
I-00000018	Zuschuss zu Breitband an Zweckv. NGA	108.960	108.960		181.600		
07	1.1.2 gel. Investzuw. und -zuschüsse	108.960	108.960		181.600		

Haushaltsplan der Stadt Groß-Umstadt 2026

Beschreibung Produkt 15.02.01 Jahrmärkte und Wochenmärkte	
Stadt Groß-Umstadt	
Pflichtaufgaben	Nein
Freiwillige Aufgaben	Ja
Verantwortliche Organisationseinheit	Abteilung 150 Stadtmarketing, Kultur und Ehrenamt
Verantwortliche Person(en)	Saskia Merker

Haushaltsplan der Stadt Groß-Umstadt 2026

Teilergebnishaushalt Produkt 15.02.01 Jahrmärkte und Wochenmärkte					
Stadt Groß-Umstadt					
Nr	Konten	Bezeichnung	Ansatz 2026 - Euro -	Ansatz 2025 - Euro -	Vorl. Ergebnis 2024 - Euro -
		Ordentliche Erträge			
01	50	Privatrechtliche Leistungsentgelte	-74.500	-94.100	-96.316
02	51	Öffentlich-rechtliche Leistungsentgelte	-3.347	-2.072	-3.272
03	548-549	Kostenersatzleistungen und -erstattungen	-31.850	-22.000	-31.039
04	52	Bestandsveränderungen und aktivierte Eigenleistungen	0	0	0
05	55	Steuern und steuerähnliche Erträge einschl. Erträge aus gesetzlichen Umlagen	0	0	0
06	547	Erträge aus Transferleistungen	0	0	0
07	540-543	Erträge aus Zuweisungen und Zuschüssen für lfd. Zwecke und allgemeine Umlagen	0	0	0
08	546	Erträge aus der Auflösung von Sonderposten aus Investitionszuweisungen, -zuschüssen und Investitionsbeiträgen	0	0	0
09	53	Sonstige ordentliche Erträge	-11.000	0	-11.052
10		Summe der ordentlichen Erträge (Nr. 1 bis 9)	-120.697	-118.172	-141.679
		Ordentliche Aufwendungen			
11	62, 63, 640-643, 647-649, 65	Personalaufwendungen	24.271	58.637	53.153
12	644-646	Versorgungsaufwendungen	4.157	5.790	3.123
13	60, 61, 67-69	Aufwendungen für Sach- und Dienstleistungen	189.087	156.498	172.743
14	66	Abschreibungen	606	604	2.776
15	71	Aufwendungen für Zuweisungen und Zuschüsse sowie besondere Finanzaufwendungen	7.070	7.000	6.500
16	73	Steueraufwendungen einschl. Aufwendungen aus gesetzlichen Umlageverpflichtungen	0	0	0
17	72	Transferaufwendungen	0	0	0
18	70, 74, 76	Sonstige ordentliche Aufwendungen	454	450	451
19		Summe der ordentlichen Aufwendungen (Nr. 11 bis 18)	225.645	228.979	238.746
20		Verwaltungsergebnis (Nr. 10 ./ Nr. 19)	104.948	110.807	97.067
21	56, 57	Finanzerträge	0	0	0
22	77	Finanzaufwendungen	0	0	0
23		Finanzergebnis (Nr. 21 bis Nr. 22)	0	0	0
24		Ordentliches Ergebnis (Verwaltungsergebnis und Finanzergebnis Nr. 20 und Nr. 23)	104.948	110.807	97.067
25	59	Außerordentliche Erträge	0	-500	-2.000
26	79	Außerordentliche Aufwendungen	0	0	0
27		Außerordentliches Ergebnis (Nr. 25 ./ Nr. 26)	0	-500	-2.000
28		Jahresergebnis vor Internen Leistungsbeziehungen (ordentliches Ergebnis und außerordentliches Ergebnis Nr. 24 und Nr. 27)	104.948	110.307	95.067

Haushaltsplan der Stadt Groß-Umstadt 2026

Teilergebnishaushalt Produkt 15.02.01 Jahrmärkte und Wochenmärkte

Stadt Groß-Umstadt

Nr	Konten	Bezeichnung	Ansatz 2026 - Euro -	Ansatz 2025 - Euro -	Vorl. Ergebnis 2024 - Euro -
29		Erlöse der internen Leistungsbeziehungen	0	0	0
30		Kosten der internen Leistungsbeziehungen	144.700	150.745	90.897
31		Ergebnis der internen Leistungsbeziehungen	144.700	150.745	90.897
32		Jahresergebnis nach internen Leistungsbeziehungen	249.648	261.052	185.964

Haushaltsplan der Stadt Groß-Umstadt 2026

Teilfinanzhaushalt Produkt 15.02.01 Jahrmärkte und Wochenmärkte								
Stadt Groß-Umstadt								
Nr.	Bezeichnung	HH-Ansatz 2026 - Euro -	Verpflichtungs- ermächtigung - Euro -	HH-Ansatz 2025 - Euro -	Vorl. Ergebnis 2024 - Euro -	GAB - Euro -	davon bisher bereitgestellt - Euro -	Erläuterungen
	Einzahlungen aus Investitionstätigkeit							
20	+ Einz. aus Investitionszuweis. und -zuschüssen sowie aus Investitionsbeiträgen	0	0	0	0	0	0	
21	+ Einz. aus Abgängen von Vermögensgegenständen des Sachanlagevermögens und des immateriellen Anlagevermögens	0	0	0	0	0	0	
22	+ Einz. aus Abgängen von Vermögensgegenständen des Finanzanlagevermögens	0	0	0	0	0	0	
	Einzahlungen aus Finanzierungstätigkeit							
31	+ Einz. aus der Aufnahme v. Krediten und wirtschaftlich vergleichbaren Vorgängen für Investitionen	0	0	0	0	0	0	
	Summe	0	0	0	0	0	0	
	Auszahlungen aus Investitionstätigkeit							
24	- Ausz. für den Erwerb von Grundstücken und Gebäuden	0	0	0	0	0	0	
25	- Ausz. für Baumaßnahmen	0	0	0	0	0	0	
26	- Ausz. für Investitionen in das sonstige Sachanlagevermögen und immaterielle Anlagevermögen davon: Ausz. aus gewährten Investitionszuweisungen und -zuschüssen	0	0	0	0	0	0	
27	- Ausz. für Investitionen in das Finanzanlagevermögen	0	0	0	0	0	0	
	Auszahlungen aus Finanzierungstätigkeit							
32	- Ausz. für die Tilgung von Krediten und wirtschaftlich vergleichbaren Vorgängen für Investitionen	0	0	0	0	0	0	
	Summe	0	0	0	0	0	0	
	Saldo (Einzahlungen ./- Auszahlungen)	0	0	0	0	0	0	

Haushaltsplan der Stadt Groß-Umstadt 2026

Beschreibung Produkt 15.03.01 Tourismus und Fremdenverkehr	
Stadt Groß-Umstadt	
Pflichtaufgaben	Nein
Freiwillige Aufgaben	Ja
Verantwortliche Organisationseinheit	Abteilung 150 Stadtmarketing, Kultur und Ehrenamt
Verantwortliche Person(en)	Saskia Merker

Haushaltsplan der Stadt Groß-Umstadt 2026

Teilergebnishaushalt Produkt 15.03.01 Tourismus und Fremdenverkehr					
Stadt Groß-Umstadt					
Nr	Konten	Bezeichnung	Ansatz 2026 - Euro -	Ansatz 2025 - Euro -	Vorl. Ergebnis 2024 - Euro -
		Ordentliche Erträge			
01	50	Privatrechtliche Leistungsentgelte	-3.309	-3.300	-6.604
02	51	Öffentlich-rechtliche Leistungsentgelte	-300	-450	-3.169
03	548-549	Kostenersatzleistungen und -erstattungen	0	0	0
04	52	Bestandsveränderungen und aktivierte Eigenleistungen	0	0	0
05	55	Steuern und steuerähnliche Erträge einschl. Erträge aus gesetzlichen Umlagen	0	0	0
06	547	Erträge aus Transferleistungen	0	0	0
07	540-543	Erträge aus Zuweisungen und Zuschüssen für lfd. Zwecke und allgemeine Umlagen	-6.800	0	-6.529
08	546	Erträge aus der Auflösung von Sonderposten aus Investitionszuweisungen, -zuschüssen und Investitionsbeiträgen	-159	-3.622	-5.355
09	53	Sonstige ordentliche Erträge	0	0	0
10		Summe der ordentlichen Erträge (Nr. 1 bis 9)	-10.568	-7.372	-21.657
		Ordentliche Aufwendungen			
11	62, 63, 640-643, 647-649, 65	Personalaufwendungen	78.128	80.329	58.835
12	644-646	Versorgungsaufwendungen	3.182	5.140	3.659
13	60, 61, 67-69	Aufwendungen für Sach- und Dienstleistungen	56.955	37.052	31.024
14	66	Abschreibungen	872	6.261	8.970
15	71	Aufwendungen für Zuweisungen und Zuschüsse sowie besondere Finanzaufwendungen	1.000	0	0
16	73	Steueraufwendungen einschl. Aufwendungen aus gesetzlichen Umlageverpflichtungen	0	0	0
17	72	Transferaufwendungen	0	0	0
18	70, 74, 76	Sonstige ordentliche Aufwendungen	0	0	0
19		Summe der ordentlichen Aufwendungen (Nr. 11 bis 18)	140.137	128.782	102.488
20		Verwaltungsergebnis (Nr. 10 ./ Nr. 19)	129.569	121.410	80.831
21	56, 57	Finanzerträge	0	0	0
22	77	Finanzaufwendungen	0	0	0
23		Finanzergebnis (Nr. 21 bis Nr. 22)	0	0	0
24		Ordentliches Ergebnis (Verwaltungsergebnis und Finanzergebnis Nr. 20 und Nr. 23)	129.569	121.410	80.831
25	59	Außerordentliche Erträge	0	0	0
26	79	Außerordentliche Aufwendungen	0	0	0
27		Außerordentliches Ergebnis (Nr. 25 ./ Nr. 26)	0	0	0
28		Jahresergebnis vor Internen Leistungsbeziehungen (ordentliches Ergebnis und außerordentliches Ergebnis Nr. 24 und Nr. 27)	129.569	121.410	80.831

Haushaltsplan der Stadt Groß-Umstadt 2026

Teilergebnishaushalt Produkt 15.03.01 Tourismus und Fremdenverkehr

Stadt Groß-Umstadt

Nr	Konten	Bezeichnung	Ansatz 2026 - Euro -	Ansatz 2025 - Euro -	Vorl. Ergebnis 2024 - Euro -
29		Erlöse der internen Leistungsbeziehungen	0	0	0
30		Kosten der internen Leistungsbeziehungen	37.030	36.341	418
31		Ergebnis der internen Leistungsbeziehungen	37.030	36.341	418
32		Jahresergebnis nach internen Leistungsbeziehungen	166.599	157.751	81.249

Haushaltsplan der Stadt Groß-Umstadt 2026

Teilfinanzhaushalt Produkt 15.03.01 Tourismus und Fremdenverkehr								
Stadt Groß-Umstadt								
Nr.	Bezeichnung	HH-Ansatz 2026 - Euro -	Verpflichtungs- ermächtigung - Euro -	HH-Ansatz 2025 - Euro -	Vorl. Ergebnis 2024 - Euro -	GAB - Euro -	davon bisher bereitgestellt - Euro -	Erläuterungen
	Einzahlungen aus Investitionstätigkeit							
20	+ Einz. aus Investitionszuweis. und -zuschüssen sowie aus Investitionsbeiträgen	0	0	0	0	0	0	
21	+ Einz. aus Abgängen von Vermögensgegenständen des Sachanlagevermögens und des immateriellen Anlagevermögens	0	0	0	0	0	0	
22	+ Einz. aus Abgängen von Vermögensgegenständen des Finanzanlagevermögens	0	0	0	0	0	0	
	Einzahlungen aus Finanzierungstätigkeit							
31	+ Einz. aus der Aufnahme v. Krediten und wirtschaftlich vergleichbaren Vorgängen für Investitionen	0	0	0	0	0	0	
	Summe	0	0	0	0	0	0	
	Auszahlungen aus Investitionstätigkeit							
24	- Ausz. für den Erwerb von Grundstücken und Gebäuden	0	0	0	0	0	0	
25	- Ausz. für Baumaßnahmen	0	0	0	0	0	0	
26	- Ausz. für Investitionen in das sonstige Sachanlagevermögen und immaterielle Anlagevermögen davon: Ausz. aus gewährten Investitionszuweisungen und -zuschüssen	0	0	-33.350	0	-33.350	-33.350	
27	- Ausz. für Investitionen in das Finanzanlagevermögen	0	0	0	0	0	0	
	Auszahlungen aus Finanzierungstätigkeit							
32	- Ausz. für die Tilgung von Krediten und wirtschaftlich vergleichbaren Vorgängen für Investitionen	0	0	0	0	0	0	
	Summe	0	0	-33.350	0	-33.350	-33.350	
	Saldo (Einzahlungen ./- Auszahlungen)	0	0	-33.350	0	-33.350	-33.350	

Haushaltsplan der Stadt Groß-Umstadt 2026

Investitionen Produkt 15.03.01 Tourismus und Fremdenverkehr

Stadt Groß-Umstadt

Nr.	Bezeichnung	Ansatz 2025	Ansatz 2026	Verpflichtungs- Ermächtigungen	Finanzplan 2027	Finanzplan 2028	Finanzplan 2029
I-00000305	Anschaffung Tourismus	33.350					
14	1.2.5 andere Anl., Betriebs-u.Geschäftsausstattung	33.350					

Produkthaushalt der Stadt Groß-Umstadt

Haushalt 2026

Produktbereich 15 Wirtschaft und Tourismus

Budget 15-B Städtische Hallen und Säle

Produkt: 15.02.02 Stadt-, Mehrzweckhallen und Versammlungsräume

Haushaltsplan der Stadt Groß-Umstadt 2026

Teilergebnishaushalt Budget 15-B Städtische Hallen und Säle					
Stadt Groß-Umstadt					
Nr	Konten	Bezeichnung	Ansatz 2026 - Euro -	Ansatz 2025 - Euro -	Vorl. Ergebnis 2024 - Euro -
		Ordentliche Erträge			
01	50	Privatrechtliche Leistungsentgelte	0	0	0
02	51	Öffentlich-rechtliche Leistungsentgelte	0	0	0
03	548-549	Kostensatzleistungen und -erstattungen	0	0	0
04	52	Bestandsveränderungen und aktivierte Eigenleistungen	0	0	0
05	55	Steuern und steuerähnliche Erträge einschl. Erträge aus gesetzlichen Umlagen	0	0	0
06	547	Erträge aus Transferleistungen	0	0	0
07	540-543	Erträge aus Zuweisungen und Zuschüssen für lfd. Zwecke und allgemeine Umlagen	0	0	0
08	546	Erträge aus der Auflösung von Sonderposten aus Investitionszuweisungen, -zuschüssen und Investitionsbeiträgen	-6.975	-6.975	-6.978
09	53	Sonstige ordentliche Erträge	0	0	-413
10		Summe der ordentlichen Erträge (Nr. 1 bis 9)	-6.975	-6.975	-7.391
		Ordentliche Aufwendungen			
11	62, 63, 640-643, 647-649, 65	Personalaufwendungen	2.759	0	473.977
12	644-646	Versorgungsaufwendungen	187	0	29.900
13	60, 61, 67-69	Aufwendungen für Sach- und Dienstleistungen	0	0	1.234
14	66	Abschreibungen	15.825	16.958	18.158
15	71	Aufwendungen für Zuweisungen und Zuschüsse sowie besondere Finanzaufwendungen	0	0	0
16	73	Steueraufwendungen einschl. Aufwendungen aus gesetzlichen Umlageverpflichtungen	0	0	0
17	72	Transferaufwendungen	0	0	0
18	70, 74, 76	Sonstige ordentliche Aufwendungen	0	0	0
19		Summe der ordentlichen Aufwendungen (Nr. 11 bis 18)	18.771	16.958	523.269
20		Verwaltungsergebnis (Nr. 10 ./ Nr. 19)	11.796	9.983	515.878
21	56, 57	Finanzerträge	0	0	0
22	77	Finanzaufwendungen	0	0	0
23		Finanzergebnis (Nr. 21 bis Nr. 22)	0	0	0
24		Ordentliches Ergebnis (Verwaltungsergebnis und Finanzergebnis Nr. 20 und Nr. 23)	11.796	9.983	515.878
25	59	Außerordentliche Erträge	0	0	-71
26	79	Außerordentliche Aufwendungen	0	0	0
27		Außerordentliches Ergebnis (Nr. 25 ./ Nr. 26)	0	0	-71
28		Jahresergebnis vor Internen Leistungsbeziehungen (ordentliches Ergebnis und außerordentliches Ergebnis Nr. 24 und Nr. 27)	11.796	9.983	515.807

Haushaltsplan der Stadt Groß-Umstadt 2026

Teilergebnishaushalt Budget 15-B Städtische Hallen und Säle

Stadt Groß-Umstadt

Nr	Konten	Bezeichnung	Ansatz 2026 - Euro -	Ansatz 2025 - Euro -	Vorl. Ergebnis 2024 - Euro -
29		Erlöse der internen Leistungsbeziehungen	0	0	0
30		Kosten der internen Leistungsbeziehungen	1.954	1.884	8.548
31		Ergebnis der internen Leistungsbeziehungen	1.954	1.884	8.548
32		Jahresergebnis nach internen Leistungsbeziehungen	13.750	11.867	524.355

Haushaltsplan der Stadt Groß-Umstadt 2026

Teilfinanzhaushalt Budget 15-B Städtische Hallen und Säle								
Stadt Groß-Umstadt								
Nr.	Bezeichnung	HH-Ansatz 2026 - Euro -	Verpflichtungs- ermächtigung - Euro -	HH-Ansatz 2025 - Euro -	Vorl. Ergebnis 2024 - Euro -	GAB - Euro -	davon bisher bereitgestellt - Euro -	Erläuterungen
	Einzahlungen aus Investitionstätigkeit							
20	+ Einz. aus Investitionszuweis. und -zuschüssen sowie aus Investitionsbeiträgen	0	0	0	0	0	0	
21	+ Einz. aus Abgängen von Vermögensgegenständen des Sachanlagevermögens und des immateriellen Anlagevermögens	0	0	0	0	0	0	
22	+ Einz. aus Abgängen von Vermögensgegenständen des Finanzanlagevermögens	0	0	0	0	0	0	
	Einzahlungen aus Finanzierungstätigkeit							
31	+ Einz. aus der Aufnahme v. Krediten und wirtschaftlich vergleichbaren Vorgängen für Investitionen	0	0	0	0	0	0	
	Summe	0	0	0	0	0	0	
	Auszahlungen aus Investitionstätigkeit							
24	- Ausz. für den Erwerb von Grundstücken und Gebäuden	0	0	0	0	0	0	
25	- Ausz. für Baumaßnahmen	0	0	0	0	0	0	
26	- Ausz. für Investitionen in das sonstige Sachanlagevermögen und immaterielle Anlagevermögen davon: Ausz. aus gewährten Investitionszuweisungen und -zuschüssen	0	0	0	0	0	0	
27	- Ausz. für Investitionen in das Finanzanlagevermögen	0	0	0	0	0	0	
	Auszahlungen aus Finanzierungstätigkeit							
32	- Ausz. für die Tilgung von Krediten und wirtschaftlich vergleichbaren Vorgängen für Investitionen	0	0	0	0	0	0	
	Summe	0	0	0	0	0	0	
	Saldo (Einzahlungen ./- Auszahlungen)	0	0	0	0	0	0	

Haushaltsplan der Stadt Groß-Umstadt 2026

Beschreibung Produkt 15.02.02 Stadt-, Mehrzweckhallen und Versammlungsräume	
Stadt Groß-Umstadt	
Pflichtaufgaben	Nein
Freiwillige Aufgaben	Ja
Verantwortliche Organisationseinheit	Abteilung 230 Gebäudemanagement
Verantwortliche Person(en)	Laub, Peter

Haushaltsplan der Stadt Groß-Umstadt 2026

Teilergebnishaushalt Produkt 15.02.02 Stadt-, Mehrzweckhallen und Versammlungsräume					
Stadt Groß-Umstadt					
Nr	Konten	Bezeichnung	Ansatz 2026 - Euro -	Ansatz 2025 - Euro -	Vorl. Ergebnis 2024 - Euro -
		Ordentliche Erträge			
01	50	Privatrechtliche Leistungsentgelte	0	0	0
02	51	Öffentlich-rechtliche Leistungsentgelte	0	0	0
03	548-549	Kostenersatzleistungen und -erstattungen	0	0	0
04	52	Bestandsveränderungen und aktivierte Eigenleistungen	0	0	0
05	55	Steuern und steuerähnliche Erträge einschl. Erträge aus gesetzlichen Umlagen	0	0	0
06	547	Erträge aus Transferleistungen	0	0	0
07	540-543	Erträge aus Zuweisungen und Zuschüssen für lfd. Zwecke und allgemeine Umlagen	0	0	0
08	546	Erträge aus der Auflösung von Sonderposten aus Investitionszuweisungen, -zuschüssen und Investitionsbeiträgen	-6.975	-6.975	-6.978
09	53	Sonstige ordentliche Erträge	0	0	-413
10		Summe der ordentlichen Erträge (Nr. 1 bis 9)	-6.975	-6.975	-7.391
		Ordentliche Aufwendungen			
11	62, 63, 640-643, 647-649, 65	Personalaufwendungen	2.759	0	473.977
12	644-646	Versorgungsaufwendungen	187	0	29.900
13	60, 61, 67-69	Aufwendungen für Sach- und Dienstleistungen	0	0	1.234
14	66	Abschreibungen	15.825	16.958	18.158
15	71	Aufwendungen für Zuweisungen und Zuschüsse sowie besondere Finanzaufwendungen	0	0	0
16	73	Steueraufwendungen einschl. Aufwendungen aus gesetzlichen Umlageverpflichtungen	0	0	0
17	72	Transferaufwendungen	0	0	0
18	70, 74, 76	Sonstige ordentliche Aufwendungen	0	0	0
19		Summe der ordentlichen Aufwendungen (Nr. 11 bis 18)	18.771	16.958	523.269
20		Verwaltungsergebnis (Nr. 10 ./ Nr. 19)	11.796	9.983	515.878
21	56, 57	Finanzerträge	0	0	0
22	77	Finanzaufwendungen	0	0	0
23		Finanzergebnis (Nr. 21 bis Nr. 22)	0	0	0
24		Ordentliches Ergebnis (Verwaltungsergebnis und Finanzergebnis Nr. 20 und Nr. 23)	11.796	9.983	515.878
25	59	Außerordentliche Erträge	0	0	-71
26	79	Außerordentliche Aufwendungen	0	0	0
27		Außerordentliches Ergebnis (Nr. 25 ./ Nr. 26)	0	0	-71
28		Jahresergebnis vor Internen Leistungsbeziehungen (ordentliches Ergebnis und außerordentliches Ergebnis Nr. 24 und Nr. 27)	11.796	9.983	515.807

Haushaltsplan der Stadt Groß-Umstadt 2026

Teilergebnishaushalt Produkt 15.02.02 Stadt-, Mehrzweckhallen und Versammlungsräume					
Stadt Groß-Umstadt					
Nr	Konten	Bezeichnung	Ansatz 2026 - Euro -	Ansatz 2025 - Euro -	Vorl. Ergebnis 2024 - Euro -
29		Erlöse der internen Leistungsbeziehungen	0	0	0
30		Kosten der internen Leistungsbeziehungen	1.954	1.884	8.548
31		Ergebnis der internen Leistungsbeziehungen	1.954	1.884	8.548
32		Jahresergebnis nach internen Leistungsbeziehungen	13.750	11.867	524.355

Haushaltsplan der Stadt Groß-Umstadt 2026

Teilfinanzhaushalt Produkt 15.02.02 Stadt-, Mehrzweckhallen und Versammlungsräume								
Stadt Groß-Umstadt								
Nr.	Bezeichnung	HH-Ansatz 2026 - Euro -	Verpflichtungs- ermächtigung - Euro -	HH-Ansatz 2025 - Euro -	Vorl. Ergebnis 2024 - Euro -	GAB - Euro -	davon bisher bereitgestellt - Euro -	Erläuterungen
	Einzahlungen aus Investitionstätigkeit							
20	+ Einz. aus Investitionszuweis. und -zuschüssen sowie aus Investitionsbeiträgen	0	0	0	0	0	0	
21	+ Einz. aus Abgängen von Vermögensgegenständen des Sachanlagevermögens und des immateriellen Anlagevermögens	0	0	0	0	0	0	
22	+ Einz. aus Abgängen von Vermögensgegenständen des Finanzanlagevermögens	0	0	0	0	0	0	
	Einzahlungen aus Finanzierungstätigkeit							
31	+ Einz. aus der Aufnahme v. Krediten und wirtschaftlich vergleichbaren Vorgängen für Investitionen	0	0	0	0	0	0	
	Summe	0	0	0	0	0	0	
	Auszahlungen aus Investitionstätigkeit							
24	- Ausz. für den Erwerb von Grundstücken und Gebäuden	0	0	0	0	0	0	
25	- Ausz. für Baumaßnahmen	0	0	0	0	0	0	
26	- Ausz. für Investitionen in das sonstige Sachanlagevermögen und immaterielle Anlagevermögen davon: Ausz. aus gewährten Investitionszuweisungen und -zuschüssen	0	0	0	0	0	0	
27	- Ausz. für Investitionen in das Finanzanlagevermögen	0	0	0	0	0	0	
	Auszahlungen aus Finanzierungstätigkeit							
32	- Ausz. für die Tilgung von Krediten und wirtschaftlich vergleichbaren Vorgängen für Investitionen	0	0	0	0	0	0	
	Summe	0	0	0	0	0	0	
	Saldo (Einzahlungen ./- Auszahlungen)	0	0	0	0	0	0	

Produkthaushalt der Stadt Groß-Umstadt

Haushalt 2026

Produktbereich 16 Allgemeine Finanzwirtschaft

Budget 16-B Allgemeine Finanzwirtschaft

- Produkt:** 16.01.01 Allgemeine Deckungsmittel
16.01.02 Erlöse aus Beteiligungen
16.02.01 Sonstige allg. Finanzwirtschaft
16.03.01 Abwicklung der Vorjahre

Haushaltsplan der Stadt Groß-Umstadt 2026

Teilergebnishaushalt Produktbereich 16 Allgemeine Finanzwirtschaft					
Stadt Groß-Umstadt					
Nr	Konten	Bezeichnung	Ansatz 2026 - Euro -	Ansatz 2025 - Euro -	Vorl. Ergebnis 2024 - Euro -
		Ordentliche Erträge			
01	50	Privatrechtliche Leistungsentgelte	0	0	0
02	51	Öffentlich-rechtliche Leistungsentgelte	0	0	-463
03	548-549	Kostenersatzleistungen und -erstattungen	0	0	0
04	52	Bestandsveränderungen und aktivierte Eigenleistungen	0	0	0
05	55	Steuern und steuerähnliche Erträge einschl. Erträge aus gesetzlichen Umlagen	-42.329.533	-37.209.058	-38.389.584
06	547	Erträge aus Transferleistungen	-1.101.600	-1.070.200	-1.034.521
07	540-543	Erträge aus Zuweisungen und Zuschüssen für lfd. Zwecke und allgemeine Umlagen	-11.627.072	-12.184.230	-11.440.029
08	546	Erträge aus der Auflösung von Sonderposten aus Investitionszuweisungen, -zuschüssen und Investitionsbeiträgen	-165.698	-137.358	-141.264
09	53	Sonstige ordentliche Erträge	0	0	0
10		Summe der ordentlichen Erträge (Nr. 1 bis 9)	-55.223.903	-50.600.846	-51.005.861
		Ordentliche Aufwendungen			
11	62, 63, 640-643, 647-649, 65	Personalaufwendungen	0	0	0
12	644-646	Versorgungsaufwendungen	0	0	0
13	60, 61, 67-69	Aufwendungen für Sach- und Dienstleistungen	1.039	1.100	4.556
14	66	Abschreibungen	0	0	48.123
15	71	Aufwendungen für Zuweisungen und Zuschüsse sowie besondere Finanzaufwendungen	0	0	0
16	73	Steueraufwendungen einschl. Aufwendungen aus gesetzlichen Umlageverpflichtungen	29.448.422	25.978.048	25.009.989
17	72	Transferaufwendungen	0	0	0
18	70, 74, 76	Sonstige ordentliche Aufwendungen	0	0	0
19		Summe der ordentlichen Aufwendungen (Nr. 11 bis 18)	29.449.461	25.979.148	25.062.669
20		Verwaltungsergebnis (Nr. 10 ./ Nr. 19)	-25.774.442	-24.621.698	-25.943.192
21	56, 57	Finanzerträge	-200.100	-200.100	-291.638
22	77	Finanzaufwendungen	827.771	671.884	599.090
23		Finanzergebnis (Nr. 21 bis Nr. 22)	627.671	471.784	307.452
24		Ordentliches Ergebnis (Verwaltungsergebnis und Finanzergebnis Nr. 20 und Nr. 23)	-25.146.771	-24.149.914	-25.635.740
25	59	Außerordentliche Erträge	0	0	-15.204
26	79	Außerordentliche Aufwendungen	0	0	0
27		Außerordentliches Ergebnis (Nr. 25 ./ Nr. 26)	0	0	-15.204
28		Jahresergebnis vor Internen Leistungsbeziehungen (ordentliches Ergebnis und außerordentliches Ergebnis Nr. 24 und Nr. 27)	-25.146.771	-24.149.914	-25.650.944

Haushaltsplan der Stadt Groß-Umstadt 2026

Teilergebnishaushalt Produktbereich 16 Allgemeine Finanzwirtschaft					
Stadt Groß-Umstadt					
Nr	Konten	Bezeichnung	Ansatz 2026 - Euro -	Ansatz 2025 - Euro -	Vorl. Ergebnis 2024 - Euro -
29		Erlöse der internen Leistungsbeziehungen	-1.427.174	-1.103.263	0
30		Kosten der internen Leistungsbeziehungen	0	0	465
31		Ergebnis der internen Leistungsbeziehungen	-1.427.174	-1.103.263	465
32		Jahresergebnis nach internen Leistungsbeziehungen	-26.573.945	-25.253.177	-25.650.479

Haushaltsplan der Stadt Groß-Umstadt 2026

Teilfinanzhaushalt Produktbereich 16 Allgemeine Finanzwirtschaft								
Stadt Groß-Umstadt								
Nr.	Bezeichnung	HH-Ansatz 2026 - Euro -	Verpflichtungs- ermächtigung - Euro -	HH-Ansatz 2025 - Euro -	Vorl. Ergebnis 2024 - Euro -	GAB - Euro -	davon bisher bereitgestellt - Euro -	Erläuterungen
	Einzahlungen aus Investitionstätigkeit							
20	+ Einz. aus Investitionszuweis. und -zuschüssen sowie aus Investitionsbeiträgen	342.000	0	0	58.577	400.577	58.577	
21	+ Einz. aus Abgängen von Vermögensgegenständen des Sachanlagevermögens und des immateriellen Anlagevermögens	0	0	0	0	0	0	
22	+ Einz. aus Abgängen von Vermögensgegenständen des Finanzanlagevermögens	378.898	0	378.898	264.786	1.022.582	643.684	
	Einzahlungen aus Finanzierungstätigkeit							
31	+ Einz. aus der Aufnahme v. Krediten und wirtschaftlich vergleichbaren Vorgängen für Investitionen	13.613.856	0	14.155.416	25.000	27.794.272	14.180.416	
	Summe	14.334.754	0	14.534.314	348.363	29.217.431	14.882.677	
	Auszahlungen aus Investitionstätigkeit							
24	- Ausz. für den Erwerb von Grundstücken und Gebäuden	0	0	0	0	0	0	
25	- Ausz. für Baumaßnahmen	0	0	0	0	0	0	
26	- Ausz. für Investitionen in das sonstige Sachanlagevermögen und immaterielle Anlagevermögen davon: Ausz. aus gewährten Investitionszuweisungen und -zuschüssen	0	0	0	0	0	0	
27	- Ausz. für Investitionen in das Finanzanlagevermögen	0	0	0	0	0	0	
	Auszahlungen aus Finanzierungstätigkeit							
32	- Ausz. für die Tilgung von Krediten und wirtschaftlich vergleichbaren Vorgängen für Investitionen	-2.884.043	0	-2.562.559	-2.769.893	-8.216.495	-5.332.452	
	Summe	-2.884.043	0	-2.562.559	-2.769.893	-8.216.495	-5.332.452	
	Saldo (Einzahlungen ./- Auszahlungen)	11.450.711	0	11.971.755	-2.421.530	21.000.936	9.550.225	

Haushaltsplan der Stadt Groß-Umstadt 2026

Teilergebnishaushalt Budget 16-B Allgemeine Finanzwirtschaft					
Stadt Groß-Umstadt					
Nr	Konten	Bezeichnung	Ansatz 2026 - Euro -	Ansatz 2025 - Euro -	Vorl. Ergebnis 2024 - Euro -
		Ordentliche Erträge			
01	50	Privatrechtliche Leistungsentgelte	0	0	0
02	51	Öffentlich-rechtliche Leistungsentgelte	0	0	-463
03	548-549	Kostenersatzleistungen und -erstattungen	0	0	0
04	52	Bestandsveränderungen und aktivierte Eigenleistungen	0	0	0
05	55	Steuern und steuerähnliche Erträge einschl. Erträge aus gesetzlichen Umlagen	-42.329.533	-37.209.058	-38.389.584
06	547	Erträge aus Transferleistungen	-1.101.600	-1.070.200	-1.034.521
07	540-543	Erträge aus Zuweisungen und Zuschüssen für lfd. Zwecke und allgemeine Umlagen	-11.627.072	-12.184.230	-11.440.029
08	546	Erträge aus der Auflösung von Sonderposten aus Investitionszuweisungen, -zuschüssen und Investitionsbeiträgen	-165.698	-137.358	-141.264
09	53	Sonstige ordentliche Erträge	0	0	0
10		Summe der ordentlichen Erträge (Nr. 1 bis 9)	-55.223.903	-50.600.846	-51.005.861
		Ordentliche Aufwendungen			
11	62, 63, 640-643, 647-649, 65	Personalaufwendungen	0	0	0
12	644-646	Versorgungsaufwendungen	0	0	0
13	60, 61, 67-69	Aufwendungen für Sach- und Dienstleistungen	1.039	1.100	4.556
14	66	Abschreibungen	0	0	48.123
15	71	Aufwendungen für Zuweisungen und Zuschüsse sowie besondere Finanzaufwendungen	0	0	0
16	73	Steueraufwendungen einschl. Aufwendungen aus gesetzlichen Umlageverpflichtungen	29.448.422	25.978.048	25.009.989
17	72	Transferaufwendungen	0	0	0
18	70, 74, 76	Sonstige ordentliche Aufwendungen	0	0	0
19		Summe der ordentlichen Aufwendungen (Nr. 11 bis 18)	29.449.461	25.979.148	25.062.669
20		Verwaltungsergebnis (Nr. 10 ./ Nr. 19)	-25.774.442	-24.621.698	-25.943.192
21	56, 57	Finanzerträge	-200.100	-200.100	-291.638
22	77	Finanzaufwendungen	827.771	671.884	599.090
23		Finanzergebnis (Nr. 21 bis Nr. 22)	627.671	471.784	307.452
24		Ordentliches Ergebnis (Verwaltungsergebnis und Finanzergebnis Nr. 20 und Nr. 23)	-25.146.771	-24.149.914	-25.635.740
25	59	Außerordentliche Erträge	0	0	-15.204
26	79	Außerordentliche Aufwendungen	0	0	0
27		Außerordentliches Ergebnis (Nr. 25 ./ Nr. 26)	0	0	-15.204
28		Jahresergebnis vor Internen Leistungsbeziehungen (ordentliches Ergebnis und außerordentliches Ergebnis Nr. 24 und Nr. 27)	-25.146.771	-24.149.914	-25.650.944

Haushaltsplan der Stadt Groß-Umstadt 2026

Teilergebnishaushalt Budget 16-B Allgemeine Finanzwirtschaft

Stadt Groß-Umstadt

Nr	Konten	Bezeichnung	Ansatz 2026 - Euro -	Ansatz 2025 - Euro -	Vorl. Ergebnis 2024 - Euro -
29		Erlöse der internen Leistungsbeziehungen	-1.427.174	-1.103.263	0
30		Kosten der internen Leistungsbeziehungen	0	0	465
31		Ergebnis der internen Leistungsbeziehungen	-1.427.174	-1.103.263	465
32		Jahresergebnis nach internen Leistungsbeziehungen	-26.573.945	-25.253.177	-25.650.479

Haushaltsplan der Stadt Groß-Umstadt 2026

Teilfinanzhaushalt Budget 16-B Allgemeine Finanzwirtschaft								
Stadt Groß-Umstadt								
Nr.	Bezeichnung	HH-Ansatz 2026 - Euro -	Verpflichtungs- ermächtigung - Euro -	HH-Ansatz 2025 - Euro -	Vorl. Ergebnis 2024 - Euro -	GAB - Euro -	davon bisher bereitgestellt - Euro -	Erläuterungen
	Einzahlungen aus Investitionstätigkeit							
20	+ Einz. aus Investitionszuweis. und -zuschüssen sowie aus Investitionsbeiträgen	342.000	0	0	58.577	400.577	58.577	
21	+ Einz. aus Abgängen von Vermögensgegenständen des Sachanlagevermögens und des immateriellen Anlagevermögens	0	0	0	0	0	0	
22	+ Einz. aus Abgängen von Vermögensgegenständen des Finanzanlagevermögens	378.898	0	378.898	264.786	1.022.582	643.684	
	Einzahlungen aus Finanzierungstätigkeit							
31	+ Einz. aus der Aufnahme v. Krediten und wirtschaftlich vergleichbaren Vorgängen für Investitionen	13.613.856	0	14.155.416	25.000	27.794.272	14.180.416	
	Summe	14.334.754	0	14.534.314	348.363	29.217.431	14.882.677	
	Auszahlungen aus Investitionstätigkeit							
24	- Ausz. für den Erwerb von Grundstücken und Gebäuden	0	0	0	0	0	0	
25	- Ausz. für Baumaßnahmen	0	0	0	0	0	0	
26	- Ausz. für Investitionen in das sonstige Sachanlagevermögen und immaterielle Anlagevermögen davon: Ausz. aus gewährten Investitionszuweisungen und -zuschüssen	0	0	0	0	0	0	
27	- Ausz. für Investitionen in das Finanzanlagevermögen	0	0	0	0	0	0	
	Auszahlungen aus Finanzierungstätigkeit							
32	- Ausz. für die Tilgung von Krediten und wirtschaftlich vergleichbaren Vorgängen für Investitionen	-2.884.043	0	-2.562.559	-2.769.893	-8.216.495	-5.332.452	
	Summe	-2.884.043	0	-2.562.559	-2.769.893	-8.216.495	-5.332.452	
	Saldo (Einzahlungen ./- Auszahlungen)	11.450.711	0	11.971.755	-2.421.530	21.000.936	9.550.225	

Haushaltsplan der Stadt Groß-Umstadt 2026

Beschreibung Produkt 16.01.01 Allgemeine Deckungsmittel	
Stadt Groß-Umstadt	
Pflichtaufgaben	Ja
Rechtsbindungsgrad	Muss
Verantwortliche Organisationseinheit	Abteilung 340 Finanzverwaltung
Verantwortliche Person(en)	Susanne Schübler

Haushaltsplan der Stadt Groß-Umstadt 2026

Teilergebnishaushalt Produkt 16.01.01 Allgemeine Deckungsmittel					
Stadt Groß-Umstadt					
Nr	Konten	Bezeichnung	Ansatz 2026 - Euro -	Ansatz 2025 - Euro -	Vorl. Ergebnis 2024 - Euro -
		Ordentliche Erträge			
01	50	Privatrechtliche Leistungsentgelte	0	0	0
02	51	Öffentlich-rechtliche Leistungsentgelte	0	0	-463
03	548-549	Kostenersatzleistungen und -erstattungen	0	0	0
04	52	Bestandsveränderungen und aktivierte Eigenleistungen	0	0	0
05	55	Steuern und steuerähnliche Erträge einschl. Erträge aus gesetzlichen Umlagen	-42.329.533	-37.209.058	-38.389.584
06	547	Erträge aus Transferleistungen	-1.101.600	-1.070.200	-1.034.521
07	540-543	Erträge aus Zuweisungen und Zuschüssen für lfd. Zwecke und allgemeine Umlagen	-11.616.242	-12.173.400	-11.428.381
08	546	Erträge aus der Auflösung von Sonderposten aus Investitionszuweisungen, -zuschüssen und Investitionsbeiträgen	-98.824	-66.598	-70.499
09	53	Sonstige ordentliche Erträge	0	0	0
10		Summe der ordentlichen Erträge (Nr. 1 bis 9)	-55.146.199	-50.519.256	-50.923.448
		Ordentliche Aufwendungen			
11	62, 63, 640-643, 647-649, 65	Personalaufwendungen	0	0	0
12	644-646	Versorgungsaufwendungen	0	0	0
13	60, 61, 67-69	Aufwendungen für Sach- und Dienstleistungen	0	0	3.535
14	66	Abschreibungen	0	0	48.123
15	71	Aufwendungen für Zuweisungen und Zuschüsse sowie besondere Finanzaufwendungen	0	0	0
16	73	Steueraufwendungen einschl. Aufwendungen aus gesetzlichen Umlageverpflichtungen	29.448.422	25.978.048	25.009.989
17	72	Transferaufwendungen	0	0	0
18	70, 74, 76	Sonstige ordentliche Aufwendungen	0	0	0
19		Summe der ordentlichen Aufwendungen (Nr. 11 bis 18)	29.448.422	25.978.048	25.061.647
20		Verwaltungsergebnis (Nr. 10 ./ Nr. 19)	-25.697.777	-24.541.208	-25.861.801
21	56, 57	Finanzerträge	-50.000	-50.000	-1.729
22	77	Finanzaufwendungen	25.000	25.000	68.449
23		Finanzergebnis (Nr. 21 bis Nr. 22)	-25.000	-25.000	66.720
24		Ordentliches Ergebnis (Verwaltungsergebnis und Finanzergebnis Nr. 20 und Nr. 23)	-25.722.777	-24.566.208	-25.795.081
25	59	Außerordentliche Erträge	0	0	-15.204
26	79	Außerordentliche Aufwendungen	0	0	0
27		Außerordentliches Ergebnis (Nr. 25 ./ Nr. 26)	0	0	-15.204
28		Jahresergebnis vor Internen Leistungsbeziehungen (ordentliches Ergebnis und außerordentliches Ergebnis Nr. 24 und Nr. 27)	-25.722.777	-24.566.208	-25.810.285

Haushaltsplan der Stadt Groß-Umstadt 2026

Teilergebnishaushalt Produkt 16.01.01 Allgemeine Deckungsmittel

Stadt Groß-Umstadt

Nr	Konten	Bezeichnung	Ansatz 2026 - Euro -	Ansatz 2025 - Euro -	Vorl. Ergebnis 2024 - Euro -
29		Erlöse der internen Leistungsbeziehungen	-1.427.174	-1.103.263	0
30		Kosten der internen Leistungsbeziehungen	0	0	465
31		Ergebnis der internen Leistungsbeziehungen	-1.427.174	-1.103.263	465
32		Jahresergebnis nach internen Leistungsbeziehungen	-27.149.951	-25.669.471	-25.809.820

Haushaltsplan der Stadt Groß-Umstadt 2026

Teilfinanzhaushalt Produkt 16.01.01 Allgemeine Deckungsmittel								
Stadt Groß-Umstadt								
Nr.	Bezeichnung	HH-Ansatz 2026 - Euro -	Verpflichtungs- ermächtigung - Euro -	HH-Ansatz 2025 - Euro -	Vorl. Ergebnis 2024 - Euro -	GAB - Euro -	davon bisher bereitgestellt - Euro -	Erläuterungen
	Einzahlungen aus Investitionstätigkeit							
20	+ Einz. aus Investitionszuweis. und -zuschüssen sowie aus Investitionsbeiträgen	342.000	0	0	0	342.000	0	
21	+ Einz. aus Abgängen von Vermögensgegenständen des Sachanlagevermögens und des immateriellen Anlagevermögens	0	0	0	0	0	0	
22	+ Einz. aus Abgängen von Vermögensgegenständen des Finanzanlagevermögens	0	0	0	0	0	0	
	Einzahlungen aus Finanzierungstätigkeit							
31	+ Einz. aus der Aufnahme v. Krediten und wirtschaftlich vergleichbaren Vorgängen für Investitionen	0	0	0	0	0	0	
	Summe	342.000	0	0	0	342.000	0	
	Auszahlungen aus Investitionstätigkeit							
24	- Ausz. für den Erwerb von Grundstücken und Gebäuden	0	0	0	0	0	0	
25	- Ausz. für Baumaßnahmen	0	0	0	0	0	0	
26	- Ausz. für Investitionen in das sonstige Sachanlagevermögen und immaterielle Anlagevermögen davon: Ausz. aus gewährten Investitionszuweisungen und -zuschüssen	0	0	0	0	0	0	
27	- Ausz. für Investitionen in das Finanzanlagevermögen	0	0	0	0	0	0	
	Auszahlungen aus Finanzierungstätigkeit							
32	- Ausz. für die Tilgung von Krediten und wirtschaftlich vergleichbaren Vorgängen für Investitionen	0	0	0	0	0	0	
	Summe	0	0	0	0	0	0	
	Saldo (Einzahlungen ./- Auszahlungen)	342.000	0	0	0	342.000	0	

Haushaltsplan der Stadt Groß-Umstadt 2026

Investitionen Produkt 16.01.01 Allgemeine Deckungsmittel							
Stadt Groß-Umstadt							
Nr.	Bezeichnung	Ansatz 2025	Ansatz 2026	Verpflichtungs- Ermächtigungen	Finanzplan 2027	Finanzplan 2028	Finanzplan 2029
I-00000344	Investitionspauschale § 46 HFAG § 38 GemHVO		-342.000				
59	2.1.1 Zuweisungen vom öffentlichen Bereich		-342.000				

Haushaltsplan der Stadt Groß-Umstadt 2026

Beschreibung Produkt 16.01.02 Erlöse aus Beteiligungen	
Stadt Groß-Umstadt	
Pflichtaufgaben	Ja
Rechtsbindungsgrad	Muss
Verantwortliche Organisationseinheit	Abteilung 340 Finanzverwaltung
Verantwortliche Person(en)	Susanne Schübler

Haushaltsplan der Stadt Groß-Umstadt 2026

Teilergebnishaushalt Produkt 16.01.02 Erlöse aus Beteiligungen					
Stadt Groß-Umstadt					
Nr	Konten	Bezeichnung	Ansatz 2026 - Euro -	Ansatz 2025 - Euro -	Vorl. Ergebnis 2024 - Euro -
		Ordentliche Erträge			
01	50	Privatrechtliche Leistungsentgelte	0	0	0
02	51	Öffentlich-rechtliche Leistungsentgelte	0	0	0
03	548-549	Kostenersatzleistungen und -erstattungen	0	0	0
04	52	Bestandsveränderungen und aktivierte Eigenleistungen	0	0	0
05	55	Steuern und steuerähnliche Erträge einschl. Erträge aus gesetzlichen Umlagen	0	0	0
06	547	Erträge aus Transferleistungen	0	0	0
07	540-543	Erträge aus Zuweisungen und Zuschüssen für lfd. Zwecke und allgemeine Umlagen	0	0	0
08	546	Erträge aus der Auflösung von Sonderposten aus Investitionszuweisungen, -zuschüssen und Investitionsbeiträgen	0	0	0
09	53	Sonstige ordentliche Erträge	0	0	0
10		Summe der ordentlichen Erträge (Nr. 1 bis 9)	0	0	0
		Ordentliche Aufwendungen			
11	62, 63, 640-643, 647-649, 65	Personalaufwendungen	0	0	0
12	644-646	Versorgungsaufwendungen	0	0	0
13	60, 61, 67-69	Aufwendungen für Sach- und Dienstleistungen	0	0	0
14	66	Abschreibungen	0	0	0
15	71	Aufwendungen für Zuweisungen und Zuschüsse sowie besondere Finanzaufwendungen	0	0	0
16	73	Steueraufwendungen einschl. Aufwendungen aus gesetzlichen Umlageverpflichtungen	0	0	0
17	72	Transferaufwendungen	0	0	0
18	70, 74, 76	Sonstige ordentliche Aufwendungen	0	0	0
19		Summe der ordentlichen Aufwendungen (Nr. 11 bis 18)	0	0	0
20		Verwaltungsergebnis (Nr. 10 ./ Nr. 19)	0	0	0
21	56, 57	Finanzerträge	-150.100	-150.100	-289.909
22	77	Finanzaufwendungen	0	0	0
23		Finanzergebnis (Nr. 21 bis Nr. 22)	-150.100	-150.100	-289.909
24		Ordentliches Ergebnis (Verwaltungsergebnis und Finanzergebnis Nr. 20 und Nr. 23)	-150.100	-150.100	-289.909
25	59	Außerordentliche Erträge	0	0	0
26	79	Außerordentliche Aufwendungen	0	0	0
27		Außerordentliches Ergebnis (Nr. 25 ./ Nr. 26)	0	0	0
28		Jahresergebnis vor Internen Leistungsbeziehungen (ordentliches Ergebnis und außerordentliches Ergebnis Nr. 24 und Nr. 27)	-150.100	-150.100	-289.909

Haushaltsplan der Stadt Groß-Umstadt 2026

Teilergebnishaushalt Produkt 16.01.02 Erlöse aus Beteiligungen

Stadt Groß-Umstadt

Nr	Konten	Bezeichnung	Ansatz 2026 - Euro -	Ansatz 2025 - Euro -	Vorl. Ergebnis 2024 - Euro -
29		Erlöse der internen Leistungsbeziehungen	0	0	0
30		Kosten der internen Leistungsbeziehungen	0	0	0
31		Ergebnis der internen Leistungsbeziehungen	0	0	0
32		Jahresergebnis nach internen Leistungsbeziehungen	-150.100	-150.100	-289.909

Haushaltsplan der Stadt Groß-Umstadt 2026

Teilfinanzhaushalt Produkt 16.01.02 Erlöse aus Beteiligungen								
Stadt Groß-Umstadt								
Nr.	Bezeichnung	HH-Ansatz 2026 - Euro -	Verpflichtungs- ermächtigung - Euro -	HH-Ansatz 2025 - Euro -	Vorl. Ergebnis 2024 - Euro -	GAB - Euro -	davon bisher bereitgestellt - Euro -	Erläuterungen
	Einzahlungen aus Investitionstätigkeit							
20	+ Einz. aus Investitionszuweis. und -zuschüssen sowie aus Investitionsbeiträgen	0	0	0	0	0	0	
21	+ Einz. aus Abgängen von Vermögensgegenständen des Sachanlagevermögens und des immateriellen Anlagevermögens	0	0	0	0	0	0	
22	+ Einz. aus Abgängen von Vermögensgegenständen des Finanzanlagevermögens	0	0	0	0	0	0	
	Einzahlungen aus Finanzierungstätigkeit							
31	+ Einz. aus der Aufnahme v. Krediten und wirtschaftlich vergleichbaren Vorgängen für Investitionen	0	0	0	0	0	0	
	Summe	0	0	0	0	0	0	
	Auszahlungen aus Investitionstätigkeit							
24	- Ausz. für den Erwerb von Grundstücken und Gebäuden	0	0	0	0	0	0	
25	- Ausz. für Baumaßnahmen	0	0	0	0	0	0	
26	- Ausz. für Investitionen in das sonstige Sachanlagevermögen und immaterielle Anlagevermögen davon: Ausz. aus gewährten Investitionszuweisungen und -zuschüssen	0	0	0	0	0	0	
27	- Ausz. für Investitionen in das Finanzanlagevermögen	0	0	0	0	0	0	
	Auszahlungen aus Finanzierungstätigkeit							
32	- Ausz. für die Tilgung von Krediten und wirtschaftlich vergleichbaren Vorgängen für Investitionen	0	0	0	0	0	0	
	Summe	0	0	0	0	0	0	
	Saldo (Einzahlungen ./- Auszahlungen)	0	0	0	0	0	0	

Haushaltsplan der Stadt Groß-Umstadt 2026

Beschreibung Produkt 16.02.01 Sonstige Allgemeine Finanzwirtschaft	
Stadt Groß-Umstadt	
Pflichtaufgaben	Ja
Rechtsbindungsgrad	Muss
Verantwortliche Organisationseinheit	Abteilung 340 Finanzverwaltung
Verantwortliche Person(en)	Susanne Schübler

Haushaltsplan der Stadt Groß-Umstadt 2026

Teilergebnishaushalt Produkt 16.02.01 Sonstige Allgemeine Finanzwirtschaft					
Stadt Groß-Umstadt					
Nr	Konten	Bezeichnung	Ansatz 2026 - Euro -	Ansatz 2025 - Euro -	Vorl. Ergebnis 2024 - Euro -
		Ordentliche Erträge			
01	50	Privatrechtliche Leistungsentgelte	0	0	0
02	51	Öffentlich-rechtliche Leistungsentgelte	0	0	0
03	548-549	Kostenersatzleistungen und -erstattungen	0	0	0
04	52	Bestandsveränderungen und aktivierte Eigenleistungen	0	0	0
05	55	Steuern und steuerähnliche Erträge einschl. Erträge aus gesetzlichen Umlagen	0	0	0
06	547	Erträge aus Transferleistungen	0	0	0
07	540-543	Erträge aus Zuweisungen und Zuschüssen für lfd. Zwecke und allgemeine Umlagen	-10.830	-10.830	-11.648
08	546	Erträge aus der Auflösung von Sonderposten aus Investitionszuweisungen, -zuschüssen und Investitionsbeiträgen	-66.874	-70.760	-70.765
09	53	Sonstige ordentliche Erträge	0	0	0
10		Summe der ordentlichen Erträge (Nr. 1 bis 9)	-77.704	-81.590	-82.413
		Ordentliche Aufwendungen			
11	62, 63, 640-643, 647-649, 65	Personalaufwendungen	0	0	0
12	644-646	Versorgungsaufwendungen	0	0	0
13	60, 61, 67-69	Aufwendungen für Sach- und Dienstleistungen	1.039	1.100	1.021
14	66	Abschreibungen	0	0	0
15	71	Aufwendungen für Zuweisungen und Zuschüsse sowie besondere Finanzaufwendungen	0	0	0
16	73	Steueraufwendungen einschl. Aufwendungen aus gesetzlichen Umlageverpflichtungen	0	0	0
17	72	Transferaufwendungen	0	0	0
18	70, 74, 76	Sonstige ordentliche Aufwendungen	0	0	0
19		Summe der ordentlichen Aufwendungen (Nr. 11 bis 18)	1.039	1.100	1.021
20		Verwaltungsergebnis (Nr. 10 ./ Nr. 19)	-76.665	-80.490	-81.392
21	56, 57	Finanzerträge	0	0	0
22	77	Finanzaufwendungen	802.771	646.884	530.641
23		Finanzergebnis (Nr. 21 bis Nr. 22)	802.771	646.884	530.641
24		Ordentliches Ergebnis (Verwaltungsergebnis und Finanzergebnis Nr. 20 und Nr. 23)	726.106	566.394	449.249
25	59	Außerordentliche Erträge	0	0	0
26	79	Außerordentliche Aufwendungen	0	0	0
27		Außerordentliches Ergebnis (Nr. 25 ./ Nr. 26)	0	0	0
28		Jahresergebnis vor Internen Leistungsbeziehungen (ordentliches Ergebnis und außerordentliches Ergebnis Nr. 24 und Nr. 27)	726.106	566.394	449.249

Haushaltsplan der Stadt Groß-Umstadt 2026

Teilergebnishaushalt Produkt 16.02.01 Sonstige Allgemeine Finanzwirtschaft

Stadt Groß-Umstadt

Nr	Konten	Bezeichnung	Ansatz 2026 - Euro -	Ansatz 2025 - Euro -	Vorl. Ergebnis 2024 - Euro -
29		Erlöse der internen Leistungsbeziehungen	0	0	0
30		Kosten der internen Leistungsbeziehungen	0	0	0
31		Ergebnis der internen Leistungsbeziehungen	0	0	0
32		Jahresergebnis nach internen Leistungsbeziehungen	726.106	566.394	449.249

Haushaltsplan der Stadt Groß-Umstadt 2026

Teilfinanzhaushalt Produkt 16.02.01 Sonstige Allgemeine Finanzwirtschaft

Stadt Groß-Umstadt

Nr.	Bezeichnung	HH-Ansatz 2026 - Euro -	Verpflichtungs- ermächtigung - Euro -	HH-Ansatz 2025 - Euro -	Vorl. Ergebnis 2024 - Euro -	GAB - Euro -	davon bisher bereitgestellt - Euro -	Erläuterungen
	Einzahlungen aus Investitionstätigkeit							
20	+ Einz. aus Investitionszuweis. und -zuschüssen sowie aus Investitionsbeiträgen	0	0	0	58.577	58.577	58.577	
21	+ Einz. aus Abgängen von Vermögensgegenständen des Sachanlagevermögens und des immateriellen Anlagevermögens	0	0	0	0	0	0	
22	+ Einz. aus Abgängen von Vermögensgegenständen des Finanzanlagevermögens	378.898	0	378.898	264.786	1.022.582	643.684	
	Einzahlungen aus Finanzierungstätigkeit							
31	+ Einz. aus der Aufnahme v. Krediten und wirtschaftlich vergleichbaren Vorgängen für Investitionen	13.613.856	0	14.155.416	25.000	27.794.272	14.180.416	
	Summe	13.992.754	0	14.534.314	348.363	28.875.431	14.882.677	
	Auszahlungen aus Investitionstätigkeit							
24	- Ausz. für den Erwerb von Grundstücken und Gebäuden	0	0	0	0	0	0	
25	- Ausz. für Baumaßnahmen	0	0	0	0	0	0	
26	- Ausz. für Investitionen in das sonstige Sachanlagevermögen und immaterielle Anlagevermögen davon: Ausz. aus gewährten Investitionszuweisungen und -zuschüssen	0	0	0	0	0	0	
27	- Ausz. für Investitionen in das Finanzanlagevermögen	0	0	0	0	0	0	
	Auszahlungen aus Finanzierungstätigkeit							
32	- Ausz. für die Tilgung von Krediten und wirtschaftlich vergleichbaren Vorgängen für Investitionen	-2.884.043	0	-2.562.559	-2.769.893	-8.216.495	-5.332.452	
	Summe	-2.884.043	0	-2.562.559	-2.769.893	-8.216.495	-5.332.452	
	Saldo (Einzahlungen ./- Auszahlungen)	11.108.711	0	11.971.755	-2.421.530	20.658.936	9.550.225	

Haushaltsplan der Stadt Groß-Umstadt 2026

Investitionen Produkt 16.02.01 Sonstige Allgemeine Finanzwirtschaft							
Stadt Groß-Umstadt							
Nr.	Bezeichnung	Ansatz 2025	Ansatz 2026	Verpflichtungs- Ermächtigungen	Finanzplan 2027	Finanzplan 2028	Finanzplan 2029
I-00000020 22	Erstattung Tilg. Rw Langstadt bis 2027 KIM 1.3.6 Sonstige Ausleihungen (sonst.Finanzanlagen)	-26.700	-26.700		-26.700		
		-26.700	-26.700		-26.700		
I-00000021 22	Erstattung Tilgung Senio bis 2031 1.3.6 Sonstige Ausleihungen (sonst.Finanzanlagen)	-238.050	-238.050		-238.050	-238.050	-238.050
		-238.050	-238.050		-238.050	-238.050	-238.050
I-00000055 22	Rückzahlung Wohnungsbaudarlehen 1.3.6 Sonstige Ausleihungen (sonst.Finanzanlagen)	-114.148	-114.148		-114.148	-114.148	-114.148
		-114.148	-114.148		-114.148	-114.148	-114.148

Haushaltsplan der Stadt Groß-Umstadt 2026

Beschreibung Produkt 16.03.01 Abwicklung der Vorjahre	
Stadt Groß-Umstadt	
Pflichtaufgaben	Ja
Rechtsbindungsgrad	Muss
Verantwortliche Organisationseinheit	Abteilung 340 Finanzverwaltung
Verantwortliche Person(en)	Susanne Schübler

Haushaltsplan der Stadt Groß-Umstadt 2026

Teilergebnishaushalt Produkt 16.03.01 Abwicklung der Vorjahre					
Stadt Groß-Umstadt					
Nr	Konten	Bezeichnung	Ansatz 2026 - Euro -	Ansatz 2025 - Euro -	Vorl. Ergebnis 2024 - Euro -
		Ordentliche Erträge			
01	50	Privatrechtliche Leistungsentgelte	0	0	0
02	51	Öffentlich-rechtliche Leistungsentgelte	0	0	0
03	548-549	Kostenersatzleistungen und -erstattungen	0	0	0
04	52	Bestandsveränderungen und aktivierte Eigenleistungen	0	0	0
05	55	Steuern und steuerähnliche Erträge einschl. Erträge aus gesetzlichen Umlagen	0	0	0
06	547	Erträge aus Transferleistungen	0	0	0
07	540-543	Erträge aus Zuweisungen und Zuschüssen für lfd. Zwecke und allgemeine Umlagen	0	0	0
08	546	Erträge aus der Auflösung von Sonderposten aus Investitionszuweisungen, -zuschüssen und Investitionsbeiträgen	0	0	0
09	53	Sonstige ordentliche Erträge	0	0	0
10		Summe der ordentlichen Erträge (Nr. 1 bis 9)	0	0	0
		Ordentliche Aufwendungen			
11	62, 63, 640-643, 647-649, 65	Personalaufwendungen	0	0	0
12	644-646	Versorgungsaufwendungen	0	0	0
13	60, 61, 67-69	Aufwendungen für Sach- und Dienstleistungen	0	0	0
14	66	Abschreibungen	0	0	0
15	71	Aufwendungen für Zuweisungen und Zuschüsse sowie besondere Finanzaufwendungen	0	0	0
16	73	Steueraufwendungen einschl. Aufwendungen aus gesetzlichen Umlageverpflichtungen	0	0	0
17	72	Transferaufwendungen	0	0	0
18	70, 74, 76	Sonstige ordentliche Aufwendungen	0	0	0
19		Summe der ordentlichen Aufwendungen (Nr. 11 bis 18)	0	0	0
20		Verwaltungsergebnis (Nr. 10 ./ Nr. 19)	0	0	0
21	56, 57	Finanzerträge	0	0	0
22	77	Finanzaufwendungen	0	0	0
23		Finanzergebnis (Nr. 21 bis Nr. 22)	0	0	0
24		Ordentliches Ergebnis (Verwaltungsergebnis und Finanzergebnis Nr. 20 und Nr. 23)	0	0	0
25	59	Außerordentliche Erträge	0	0	0
26	79	Außerordentliche Aufwendungen	0	0	0
27		Außerordentliches Ergebnis (Nr. 25 ./ Nr. 26)	0	0	0
28		Jahresergebnis vor Internen Leistungsbeziehungen (ordentliches Ergebnis und außerordentliches Ergebnis Nr. 24 und Nr. 27)	0	0	0

Haushaltsplan der Stadt Groß-Umstadt 2026

Teilergebnishaushalt Produkt 16.03.01 Abwicklung der Vorjahre

Stadt Groß-Umstadt

Nr	Konten	Bezeichnung	Ansatz 2026 - Euro -	Ansatz 2025 - Euro -	Vorl. Ergebnis 2024 - Euro -
29		Erlöse der internen Leistungsbeziehungen	0	0	0
30		Kosten der internen Leistungsbeziehungen	0	0	0
31		Ergebnis der internen Leistungsbeziehungen	0	0	0
32		Jahresergebnis nach internen Leistungsbeziehungen	0	0	0

Haushaltsplan der Stadt Groß-Umstadt 2026

Teilfinanzhaushalt Produkt 16.03.01 Abwicklung der Vorjahre								
Stadt Groß-Umstadt								
Nr.	Bezeichnung	HH-Ansatz 2026 - Euro -	Verpflichtungs- ermächtigung - Euro -	HH-Ansatz 2025 - Euro -	Vorl. Ergebnis 2024 - Euro -	GAB - Euro -	davon bisher bereitgestellt - Euro -	Erläuterungen
	Einzahlungen aus Investitionstätigkeit							
20	+ Einz. aus Investitionszuweis. und -zuschüssen sowie aus Investitionsbeiträgen	0	0	0	0	0	0	
21	+ Einz. aus Abgängen von Vermögensgegenständen des Sachanlagevermögens und des immateriellen Anlagevermögens	0	0	0	0	0	0	
22	+ Einz. aus Abgängen von Vermögensgegenständen des Finanzanlagevermögens	0	0	0	0	0	0	
	Einzahlungen aus Finanzierungstätigkeit							
31	+ Einz. aus der Aufnahme v. Krediten und wirtschaftlich vergleichbaren Vorgängen für Investitionen	0	0	0	0	0	0	
	Summe	0	0	0	0	0	0	
	Auszahlungen aus Investitionstätigkeit							
24	- Ausz. für den Erwerb von Grundstücken und Gebäuden	0	0	0	0	0	0	
25	- Ausz. für Baumaßnahmen	0	0	0	0	0	0	
26	- Ausz. für Investitionen in das sonstige Sachanlagevermögen und immaterielle Anlagevermögen davon: Ausz. aus gewährten Investitionszuweisungen und -zuschüssen	0	0	0	0	0	0	
27	- Ausz. für Investitionen in das Finanzanlagevermögen	0	0	0	0	0	0	
	Auszahlungen aus Finanzierungstätigkeit							
32	- Ausz. für die Tilgung von Krediten und wirtschaftlich vergleichbaren Vorgängen für Investitionen	0	0	0	0	0	0	
	Summe	0	0	0	0	0	0	
	Saldo (Einzahlungen ./- Auszahlungen)	0	0	0	0	0	0	



Sonstige Anlagen



Stand der Verbindlichkeiten

Übersicht
über den voraussichtlichen Stand der Verbindlichkeiten
- 1000 EUR -

Art	Stand zu Beginn des Vorjahres 2025	Voraussichtlicher Stand zu Beginn des HH-Jahres 2026	Voraussichtlicher Stand zum Ende des HH-Jahres 2026
1	2	3	4
1. Verbindlichkeiten aus Anleihen			
2. Verbindlichkeiten aus Krediten zur Finanzierung von Investitionen und Investitionsförderungsmaßnahmen			
2.1 Bund, LAF, ERP-Sondervermögen	976	905	834
2.2 Land	572	583	544
2.3 Gemeinden und Gemeindeverbänden			
2.4 Zweckverbänden und dgl.			
2.5 Sonstiger öffentlicher Bereich			
2.6 Kreditmarkt	38.131	35.764	46.602
2.7 Verbundene Unternehmen, Beteiligungen, Sondervermögen			
Summe	39.679	37.252	47.981
3. Verbindlichkeiten aus Liquiditätskrediten und gegenüber dem Sondervermögen Hessenkasse			
3.1 Verbindlichkeiten aus Liquiditätskrediten	0	0	0
3.2 Verbindlichkeiten gegenüber dem Sondervermögen	0	0	0
Summe	0	0	0
4. Verbindlichkeiten aus Vorgängen, die Kreditaufnahmen wirtschaftlich gleichkommen			
4.1 Leasing			
4.2 Sonstige			
Summe	0	0	0
Nachrichtlich			
5. Verbindlichkeiten der Sondervermögen mit Sonderrechnung			
5.1 Aus Krediten			
5.2 Aus Vorgängen, die Kreditaufnahmen wirtschaftlich gleichkommen			0
6. Vorübergehende Inanspruchnahme von flüssigen Mitteln aus zweckgebundenen Rücklagen und Sonderrücklagen für andere Zwecke			0
7. Anteilige Schulden im Rahmen von Mitgliedschaften in Zweckverbänden¹	keine Angabe	keine Angabe	keine Angabe
8. Anteilige Schulden im Rahmen der Beteiligung an wirtschaftlichen Unternehmen²			
9. Langfristige Mietverträge und Verpflichtungen aus ÖPP-Verträgen			0

1 Der den Mitgliedsanteilen der Gemeinde an Zweckverbänden entsprechende Anteil an den Gesamtschulden der Verbände

2 Der den Gesellschaftsanteilen der Gemeinde an Unternehmen entsprechende Anteil an den Gesamtschulden der Unternehmen



Verpflichtungsermächtigungen

**Übersicht
über die aus Verpflichtungsermächtigungen voraussichtlich
fällig werdenden Auszahlungen**

Verpflichtungsermächtigung im Haushaltsplan des Jahres	Voraussichtlich fällige Auszahlungen in 1000 EUR				
	2026	2027	2028	2029	2030
1	2	3	4	5	6
2026 - I-00000182 Unterdorf & Oberdorf Raibach	-	2.500	2.680	1.500	-
2026 - I-00000337 Sanierung Hochbehälter Klein-Umstadt	-	335		-	-
2026 - I-00000175 Kauf Abrollbehälter Gefahrgut FFW Groß-Umstadt		640			
2026 - I-00000188 Neubau Trinkwasserbehälter Dorndiel	-	1.030	-	-	-
2026 - I-00000340 Buschweg Semd	-	400			
2026 - I-00000335 Modernisierung Kläranlage	-	250	-	-	-
2026 - I-00000229 Erneuerung Forsthausstraße	-	90	-	-	-
2026 - I-00000306 Umsetzung Wasserrahmenrichtlinie	-	4.900	10		-
2026 - I-00000343 Ankauf Fahrzeug StLF 20/25 Klein-Umstadt	-	690	-	-	-
Summe	-	10.835	2.690	1.500	-
<u>Nachrichtlich</u>					
In der Ergebnis- und Finanzplanung vorgesehene Kreditaufnahmen	13.613	14.749	8.127	8.094	-



Stand der Rücklagen und Rückstellungen

Übersicht			
über den voraussichtlichen Stand der Rücklagen und Rückstellungen			
- 1.000 EUR -			
Art	Stand zu Beginn des Vorjahres 2025	Voraussichtlicher Stand zu Beginn des HH-Jahres 2026	Voraussichtlicher Stand zum Ende HH-Jahres 2026
1	2	3	4
1. Rücklagen und Sonderrücklagen			
1.1 Rücklage aus Überschüssen des ordentlichen Ergebnisses	5.888	8.246	7.109
1.2 Rücklage aus Überschüssen des außerordentlichen Ergebnisses	344	1.659	1.667
1.3 Sonderrücklagen	110	55	0
1.4 Stiftungskapital			
Summe der Rücklagen	6.342	9.960	8.776
2. Rückstellungen			
2.1 Rückstellungen für Pensionsverpflichtungen auf Grund von beamtenrechtlichen oder vertraglichen Ansprüchen (davon durch Mittel der Versorgungsrücklage nach HVersRücklG gedeckt)	7.917	8.925	9.735
2.2 Rückstellungen aus Beihilfeverpflichtungen gegenüber Versorgungsempfängern, Beamten und Arbeitnehmern	1.407	1.468	1.442
2.3 Rückstellungen aus Bezüge- und Entgeltzahlungen für Zeiten der Freistellung von der Arbeit im Rahmen von Altersteilzeitarbeit und ähnlichen Maßnahmen	0	0	0
2.4 Rückstellungen für im Haushaltsjahr unterlassene Aufwendungen für Instandhaltung, die im folgenden Haushaltsjahr nachgeholt werden sollen	170	0	k.A.
2.5 Rückstellungen für die Rekultivierung und Nachsorge von Abfalldeponien			
2.6 Rückstellungen für die Sanierung von Altlasten			
2.7 Rückstellungen für unbestimmte Aufwendungen für Umlagen nach dem Finanzausgleichgesetz und für ungewisse Verbindlichkeiten im Rahmen von Steuerschuldverhältnissen			
2.8 Rückstellungen für drohende Verpflichtungen aus Bürgschaften, Gewährleistungen und anhängigen Gerichtsverfahren			
2.9 Rückstellungen für drohende Verluste aus schwebenden Geschäften			
2.10 Sonstige Rückstellungen	179	213	k.A.
Summe der Rückstellungen	9.673	10.606	11.177



Zuwendungen an Fraktionen

**Übersicht
über die die den Fraktionen nach § 36a Abs. 4 der Hessischen Gemeindeordnung
zur Verfügung gestellten Mittel**

Art	Haushaltsansatz		Ergebnis des Jahres- abschlusses	Erläuterungen
	2026 EUR	2025 EUR	2024 EUR	
1	2	3	4	5
1. Gesamtbetrag der Mittel nach § 36a Abs. 4 HGO	10.440,00	10.440,00	6.750,52	
1.1 Sockelbetrag für jede Fraktion (jährl. 1.200,00 EUR)	6.000,00	6.000,00		
1.2 Restbetrag nach Fraktionsstärke Betrag für jedes Fraktionsmitglied (jährl. 120,00 EUR)	4.440,00	4.440,00		
2. Aufteilung des Betrages unter 1 auf die einzelnen Fraktionen:				
2.1 Fraktion: CDU	2.160,00	2.160,00	745,72	
2.1.1 Personalkosten				
2.1.2 Sachkosten ohne Öffentlichkeitsarbeit				
2.1.3 Sachkosten für Öffentlichkeitsarbeit				
2.2 Fraktion: SPD	2.880,00	2.880,00	939,80	
2.2.1 Personalkosten				
2.2.2 Sachkosten ohne Öffentlichkeitsarbeit				
2.2.3 Sachkosten für Öffentlichkeitsarbeit				
2.3 Fraktion: FDP	1.560,00	1.560,00	1.225,00	
2.3.1 Personalkosten				
2.3.2 Sachkosten ohne Öffentlichkeitsarbeit				
2.3.3 Sachkosten für Öffentlichkeitsarbeit				

2.4 Fraktion: Bündnis 90/Die Grünen	1.920,00	1.920,00	1.920,00	
2.4.1 Personalkosten				
2.4.2 Sachkosten ohne Öffentlichkeitsarbeit				
2.4.3 Sachkosten für Öffentlichkeitsarbeit				
2.5 Fraktion: BVG	1.920,00	1.920,00	1.920,00	
2.5.1 Personalkosten				
2.5.2 Sachkosten ohne Öffentlichkeitsarbeit				
2.5.3 Sachkosten für Öffentlichkeitsarbeit				
Summe:	10.440,00	10.440,00	6.750,52	
3. Zusätzlich an die einzelnen Fraktionen gewährte geldwerte Leistungen	Jahresbeiträge			
	2026 EUR	2025 EUR	2024 EUR	
	0,00	0,00	0,00	
3.1 Fraktion _____				
3.1.1 Überlassung von Personal der Gemeinde für die Fraktionsarbeit (Geschäftsstellenbetrieb und Fraktionsassistenten)				
3.1.2 Bereitstellung von Fahrzeugen				
3.1.3 Bereitstellung von Räumen (einschl. Heizung, Reinigung, Beleuchtung)				
3.1.4 Bereitstellung von Büroausstattung				
3.1.5 Übernahme der Kosten für Fachliteratur, Fachzeitschriften, elektronische Kommunikation usw.				
Summe:	0,00	0,00	0,00	
3.2 Fraktion: _____				
Gesamtsumme:	0,00	0,00	0,00	



Anlagenpiegel

**Übersicht
über den Stand des Anlagevermögens (Anlagenpiegel)**
-1000 Euro-

Anlagevermögen	Anschaffungs- und Herstellungskosten					Kumulierte Abschreibungen					Buchwert	
	Gesamte AK/HK des Haushaltsjahres	Zugänge im Haushaltsjahr	Abgänge im Haushaltsjahr	Umbuchungen im Haushaltsjahr	Gesamte AK/HK am Ende des Haushaltsjahres	Kumulierte Abschreibungen am Beginn des Haushaltsjahres	Zuschreibungen im Haushaltsjahr	Abschreibungen im Haushaltsjahr	Umbuchungen im Haushaltsjahr	Kumulierte Abschreibungen am Ende des Haushaltsjahres	am 31.12. des Haushaltsjahres	am 31.12. des Vorjahres
1	2	+	-	+ / -	6	7	+	9	10	-	12	13
1. Immaterielle Vermögensgegenstände												
1.1												
Konzessionen, Lizenzen und ähnliche Rechte	2.185	6	0	0	2.191	-1.979	0	-79	0	-2.058	133	206
1.2 Geleistete Investitionszuweisungen und -zuschüsse	6.630	97	0	0	6.726	-2.471	0	-210	0	-2.682	4.044	4.157
1.3 Geleistete Anzahlungen auf immaterielles Vermögen	119	0	0	0	119	0	0	0	0	0	119	119
Summe 1.	8.934	104	0	0	9.036	-4.450	0	-289	0	-4.740	4.296	4.482
2. Sachanlagevermögen												
2.1												
Grundstücke und grundstücksgleiche Rechte	30.550	61	-110	0	30.502	-67	0	-40	0	-108	30.615	30.483
2.2 Bauten, einschließlich Bauten auf fremden Grundstücken	104.546	2.002	-441	0	106.107	-43.834	0	-2.062	259	-45.637	60.469	60.711
2.3 Sachanlagen im Gemeingebrauch, Infrastrukturvermögen	157.257	3.614	0	0	160.871	-95.905	0	-2.800	0	-98.709	62.159	61.348
2.4 Anlagen und Maschinen zur Leistungserstellung	10.300	0	0	0	10.300	-8.650	0	-143	0	-8.793	1.506	1.650
2.5 Andere Anlagen, Betriebs- und Geschäftsausstattung	34.207	4.914	-5	0	39.116	-14.378	0	-1.779	0	-16.152	22.963	19.829
2.6 Geleistete Anzahlungen und Anlagen im Bau	19.468	106	0	0	19.575	0	0	0	0	0	19.575	19.468
Summe 2.	356.327	10.700	-556	0	366.475	-162.834	0	-6.652	259	-169.400	197.291	193.491
3. Finanzanlagevermögen												
3.1												
Anteile an verbundenen Unternehmen	0	0	0	0	0	0	0	0	0	0	0	0
3.2												
Ausleihungen an verbundene Unternehmen	0	0	0	0	0	0	0	0	0	0	0	0
3.3												
Beteiligungen	244	0	0	0	244	0	0	0	0	0	244	244
3.4												
Ausleihungen an Unternehmen, mit denen ein Beteiligungsverhältnis besteht	0	0	0	0	0	0	0	0	0	0	0	0
3.5												
Wertpapiere des Anlagevermögens	335	0	0	0	335	0	0	0	0	0	334	334
3.6												
Sonstige Finanzanlagen	2.618	-26	-352	0	2.239	0	0	0	0	0	2.239	2.618
Summe 3.	3.197	-26	-352	0	2.818	0	0	0	0	0	3.171	3.196
4												
Sparkassenrechtliche Sonderbeziehungen	7.825	0	0	0	7.825	0	0	0	0	0	7.825	7.825
Gesamtsumme (1. bis 4.)	376.944	10.777	-909	0	386.813	-166.404	0	-6.764	259	-174.140	212.123	209.134



Finanzstatusbericht

Finanzstatusbericht zur Beurteilung der finanziellen Leistungsfähigkeit

Regierungsbezirk:	<u>Darmstadt</u>	Schlüsselnummer:	<u>432010</u>
Gemeinde:	<u>Groß-Umstadt</u>	Kreisfreie Stadt	
Landkreis:	<u>Darmstadt-Dieburg</u>	Haushaltsjahr	<u>2026</u>
Einwohnerzahl am:			
31.12. 2024	<u>21.832</u>		
31.12. 2023	<u>21.744</u>		
		Haushaltsjahr	Jahresabschluss
		<u>2026</u>	<u>2024</u>
		-€ -	-€ -
Ergebnishaushalt			
ordentliches Ergebnis			
Erträge	75.031.066,00		68.639.501,05
Aufwendungen	76.176.089,00		66.281.405,53
Saldo	-1.145.023,00		2.358.095,52
außerordentliches Ergebnis			
Erträge	8.000,00		531.546,10
Aufwendungen			987.216,19
Saldo	8.000,00		-455.670,09
Überschuss (+)/ Fehlbedarf (-)	-1.137.023,00		1.902.425,43
Finanzhaushalt			
Laufende Verwaltungstätigkeit			
Einzahlungen aus laufender Verwaltungstätigkeit	+ 71.928.673,00		65.557.925,07
Auszahlungen aus laufender Verwaltungstätigkeit	- 68.373.179,00		59.256.797,75
Saldo	3.555.494,00		6.301.127,32
Investitionstätigkeit			
Einzahlungen aus Investitionstätigkeit	+ 5.426.753,00	+ 3.223.824,84	
Auszahlungen aus Investitionstätigkeit	- 19.712.060,00	- 12.493.618,66	
Saldo	-14.285.307,00	-9.269.793,82	
Finanzierungstätigkeit			
Einzahlungen aus Finanzierungstätigkeit	+ 13.613.856,00	+ 25.000,00	
Auszahlungen aus Finanzierungstätigkeit	- 2.884.043,00	- 2.770.850,99	
Saldo	10.729.813,00	-2.745.850,99	
Finanzmittelüberschuss (+)/ -fehlbedarf (-)		-5.714.517,49	
Bestand an Zahlungsmitteln am Ende des Haushaltsjahres	10.826.288,82	11.649.772,82	
		Haushaltsjahr	
		<u>2026</u>	
		-€ -	
Nachrichtlich			
Rechnersiche Neuverschuldung			
Kernhaushalt	10.729.813,00		
	0,00		
Insgesamt	10.729.813,00		

Im Finanzstatusbericht sind Eintragungen nur in den blau unterlegten Feldern vorzunehmen.

Einige Feldinhalte werden erst vollständig angezeigt, wenn im Deckblatt eine Eintragung im Feld „Haushaltsjahr“ erfolgte.

Soweit in den Feldern betragsmäßige Angaben erforderlich sind, sind diese im gesamten Finanzstatusbericht in € vorzunehmen.

Die betragsmäßigen Eingaben sind im Finanzstatusbericht grundsätzlich nur mit positivem Vorzeichen vorzunehmen, soweit nicht aufgrund eines negativen Planwertes bzw. Rechnungsergebnisses ausnahmsweise ein negatives Vorzeichen erforderlich ist.

In Haushaltsjahren mit Nachträgen sind Planwerte auf Basis des Nachtragsplanes anzugeben

Angaben zur Beurteilung der dauernden finanziellen Leistungsfähigkeit für 2026

	- € -	Erläuterungen
1. Geplantes ordentliches Ergebnis für 2026	-1.145.023,00	Das ordentliche Ergebnis wird automatisch aus dem Blatt "Ergebnishaushalt" übernommen.
Bei einem geplanten Fehlbedarf im ordentlichen Ergebnis bitte nebenstehend auswählen, ob ein Ausgleich des Defizits durch die Inanspruchnahme der ordentlichen Rücklage nach § 92 Abs. 5 Nr. 1 HGO beim Jahresabschluss geplant ist.	ja	
2. Bestand Rücklage aus Überschüssen des ordentlichen Ergebnisses zum 31.12.2025	8.245.683,00	Es ist der (ggf. voraussichtliche) Bestand der Rücklage aus Überschüssen des ordentlichen Ergebnisses zum Ende des Haushaltsvorjahres anzugeben.
3. Ordentliche Fehlbeträge aus Vorjahren (Bilanzwert der letzten aufgestellten Bilanz)	0,00	Es ist der in der letzten aufgestellten Bilanz ausgewiesene Fehlbetrag aus Vorjahren (§ 49 Abs. 4 Nr. 1.3.1.1 GemHVO) mit positivem Vorzeichen anzugeben.
4. Bestand der Liquiditätsreserve		
Mindestbetrag der nach § 106 Abs. 1 S. 2 HGO vorzuhaltenden Liquiditätsreserve für 2026	1.198.794,72	Es ist für das Haushaltsjahr der nach § 106 Abs. 1 S. 2 HGO zur Sicherstellung der Zahlungsfähigkeit vorzuhaltende Mindestbetrag von 2 v.H. der Summe der Auszahlungen aus laufender Verwaltungstätigkeit nach dem Durchschnitt der drei dem Haushaltsjahr vorangehenden Jahre anzugeben.
4.2 Höhe der tatsächlich vorgehaltenen Liquiditätsreserve am 1.1.2026	1.198.794,72	Es ist für das Haushaltsjahr die Höhe der tatsächlich vorhandenen Liquiditätsreserve anzugeben.
5. <u>Angaben zur letzten aufgestellten Vermögensrechnung</u>		
5.1 Haushaltsjahr der letzten aufgestellten Vermögensrechnung	2024	Es ist das Haushaltsjahr der letzten aufgestellten Vermögensrechnung anzugeben.
5.2 Bestand an Eigenkapital	95.600.463,53	Es ist die Höhe des Eigenkapitals (§ 49 Abs. 4 Nr. 1 GemHVO) aus der letzten aufgestellten Vermögensrechnung anzugeben.
Höhe der Verbindlichkeiten aus Liquiditätskrediten (Kernverwaltung und Sondervermögen) zum 31.12.2025	0,00	Die Höhe der Verbindlichkeiten aus Liquiditätskrediten wird automatisch aus dem Blatt "Verbindlichkeiten" übernommen.
7. Höhe der Verbindlichkeiten gegenüber dem Sondervermögen Hessenkasse		Die Höhe der Verbindlichkeiten wird automatisch aus dem Blatt "Verbindlichkeiten" übernommen.
8. <u>Geplante zu erwirtschaftende Differenz aus Zahlungsmittelfluss aus laufender Verwaltungstätigkeit und ordentlicher Tilgung sowie der Zahlungen an das Sondervermögen Hessenkasse</u>	1.050.349,00	Diese Angabe wird rechnerisch aus dem Zahlungsmittelfluss aus laufender Verwaltungstätigkeit abzüglich der ordentlichen Tilgung sowie der Zahlungen an das Sondervermögen Hessenkasse und zuzüglich der zweckgebundenen Einzahlungen für die ordentliche Tilgung sowie der Zahlungen an das Sondervermögen Hessenkasse ermittelt.
8.1 Zahlungsmittelfluss aus laufender Verwaltungstätigkeit für 2026	3.555.494,00	Der Zahlungsmittelfluss aus laufender Verwaltungstätigkeit wird automatisch aus dem Blatt "Finanzhaushalt" übernommen.
8.2 Ordentliche Tilgung für 2026	2.884.043,00	Die Höhe der ordentlichen Tilgung wird automatisch aus dem Blatt "Finanzhaushalt" übernommen.
8.3 Zahlungen an das Sondervermögen Hessenkasse für 2026	0,00	Die Höhe der Zahlungen an das Sondervermögen Hessenkasse wird automatisch aus dem Blatt "Finanzhaushalt" übernommen.
8.4 Zweckgebundene Einzahlungen für die ordentliche Tilgung von Investitionskrediten für 2026	378.898,00	Der Betrag wird automatisch aus dem Blatt "Finanzhaushalt - 4.2 " übernommen.
8.5 Zweckgebundene Einzahlungen für Auszahlungen an das Sondervermögen Hessenkasse für 2026	0,00	Der Betrag wird automatisch aus dem Blatt "Finanzhaushalt - 4.3 " übernommen.
<u>Nachrichtlich:</u>		
Rechnerischer Hebesatz Grundsteuer B zum Erreichen des Ausgleichs im ordentlichen Ergebnis in v.H. für 2026	911,25	Diese Angabe wird bei einem geplanten negativen ordentlichen Ergebnis rechnerisch ermittelt.
Fiktive Hebesatzanhebung Grundsteuer B zum Erreichen des Ausgleichs im ordentlichen Ergebnis in v.H. für 2026	141,25	Diese Angabe wird bei einem geplanten negativen ordentlichen Ergebnis rechnerisch ermittelt.
Bestand Rücklage aus Überschüssen des außerordentlichen Ergebnisses zum 31.12.2025	1.659.160,00	Es ist der (ggf. voraussichtliche) Bestand der Rücklage aus Überschüssen des außerordentlichen Ergebnisses zum Ende des Haushaltsvorjahres anzugeben.

Auswertung der Angaben zur Beurteilung der dauernden finanziellen Leistungsfähigkeit

		Indikatorwert
Geplantes ordentliches Ergebnis je Einwohner für 2026	-52,45	0,00
Bestand Rücklage aus Überschüssen des ordentlichen Ergebnisses zum 31.12.2025	8.245.683,00	5,00
Ordentliche Fehlbeträge aus Vorjahren	0,00	5,00
Die Liquiditätsreserve wurde vollständig gebildet		5,00
Bestand an Eigenkapital	95.600.463,53	5,00
Höhe der Kassenkreditverbindlichkeiten (Kernverwaltung und Sondervermögen) zum 31.12.2025	0,00	5,00
Höhe der Verbindlichkeiten gegenüber dem Sondervermögen Hessenkasse		5,00
Geplante Differenz je Einwohner aus Zahlungsmittelfluss aus laufender Verwaltungstätigkeit und ordentlicher Tilgung sowie der Zahlungen an das Sondervermögen Hessenkasse je Einwohner	48,11	30,00
Summe und Status		90,00
Vorliegende Auswertung präjudiziert das Haushaltsgenehmigungsverfahren nicht. Die notwendige individuelle Prüfung und Beurteilung der Aufsichtsbehörde wird hierdurch nicht ersetzt.		
Hinweise der Gemeinde zur aktuellen Haushaltslage (optional)		

Angaben zur Beurteilung der dauernden finanziellen Leistungsfähigkeit für 2024

Erläuterungen

	- € -	
1. Ordentliches Ergebnis für 2024	2.358.095,52	Das ordentliche Ergebnis wird automatisch aus dem Blatt "Ergebnishaushalt" übernommen.
Rechnerischer Bestand der Rücklage aus Überschüssen des ordentlichen Ergebnisses vor Ergebnisverwendung zum 31.12.2024	8.245.683,00	Es ist der (ggf. voraussichtliche) Bestand der Rücklage aus Überschüssen des ordentlichen Ergebnisses zum Ende des Haushaltsvorjahres (Abschlussjahr) anzugeben.
3. Ordentliche Fehlbeträge aus Vorjahren (Bilanzwert) zum 31.12.2024	0,00	Es ist der in der aufgestellten Bilanz ausgewiesene Fehlbetrag aus Vorjahren (§ 49 Abs. 4 Nr. 1.3.1.1 GemHVO) mit positivem Vorzeichen anzugeben.
4. Bestand der Liquiditätsreserve		
4.1 Mindestbetrag der nach § 106 Abs. 1 S. 2 HGO vorzuhaltenden Liquiditätsreserve für 2024	1.170.660,00	Es ist für das Haushaltsvorjahr der nach § 106 Abs. 1 S. 2 HGO zur Sicherstellung der Zahlungsfähigkeit vorzuhaltende Mindestbetrag von 2 v.H. der Summe der Auszahlungen aus laufender Verwaltungstätigkeit nach dem Durchschnitt der drei dem Haushaltsjahr vorangehenden Jahre anzugeben.
4.2 Höhe der tatsächlich vorgehaltenen Liquiditätsreserve am 31.12.2024	1.170.660,00	Es ist für das Abschlussjahr die Höhe der tatsächlich vorhandenen Liquiditätsreserve anzugeben.
5. Bestand an Eigenkapital am 31.12.2024	95.600.463,53	Es ist die Höhe des Eigenkapitals (§ 49 Abs. 4 Nr. 1 GemHVO) aus der aufgestellten Vermögensrechnung anzugeben.
Höhe der Verbindlichkeiten aus Liquiditätskrediten (Kernverwaltung und Sondervermögen) zum 31.12.2024	0,00	Es ist die Höhe der Verbindlichkeiten aus Liquiditätskrediten anzugeben
7. Höhe der Verbindlichkeiten gegenüber dem Sondervermögen Hessenkasse zum 31.12.2024	0,00	Es ist die Höhe der Verbindlichkeiten gegenüber dem Sondervermögen Hessenkasse anzugeben
8. <u>Erwirtschaftete Differenz aus Zahlungsmittelfluss aus laufender Verwaltungstätigkeit und ordentlicher Tilgung sowie der Zahlungen an das Sondervermögen Hessenkasse</u>	-34.170,00	Diese Angabe wird rechnerisch aus dem Zahlungsmittelfluss aus laufender Verwaltungstätigkeit abzüglich der ordentlichen Tilgung sowie der Zahlungen an das Sondervermögen Hessenkasse und zuzüglich der zweckgebundenen Einzahlungen für die ordentliche Tilgung sowie der Zahlungen an das Sondervermögen Hessenkasse ermittelt.
8.1 Zahlungsmittelfluss aus laufender Verwaltungstätigkeit für 2024	2.328.661,00	
8.2 Ordentliche Tilgung für 2024	2.741.764,00	
8.3 Zahlungen an das Sondervermögen Hessenkasse für 2024	0,00	
8.4 Zweckgebundene Einzahlungen für die ordentliche Tilgung von Investitionskrediten für 2024	378.933,00	
8.5 Zweckgebundene Einzahlungen für Auszahlungen an das Sondervermögen Hessenkasse für 2024	0,00	
Nachrichtlich: Kash-Wert nach Planung für 2024	60,00	

Auswertung der Angaben zur Beurteilung der dauernden finanziellen Leistungsfähigkeit

		Indikatorwert
Geplantes ordentliches Ergebnis je Einwohner für 2026	108,01	40,00
Bestand Rücklage aus Überschüssen des ordentlichen Ergebnisses zum 31.12. 2024	8.245.683,00	5,00
Ordentliche Fehlbeträge aus Vorjahren	0,00	5,00
Die Liquiditätsreserve wurde vollständig gebildet		5,00
Bestand an Eigenkapital	95.600.463,53	5,00
Höhe der Verbindlichkeiten aus Liquiditätskrediten (Kernverwaltung und Sondervermögen) zum 31.12.2024	0,00	5,00
Höhe der Verbindlichkeiten gegenüber dem Sondervermögen Hessenkasse zum 31.12.2024	0,00	5,00
Erwirtschaftete Differenz aus Zahlungsmittelfluss aus laufender Verwaltungstätigkeit und ordentlicher Tilgung sowie der Zahlungen an das Sondervermögen Hessenkasse je Einwohner	-1,57	0,00
Summe und Status nach Abschlusswert		70,00
Summe und Status nach Planwert		60,00

Indikator pro Einwohner	Bewertung ggf. der Entwicklung nach Indikatoren pro Einwohner	Gewichtung der Indikatoren pro Einwohner in %	Status
ordentliches Ergebnis	Überschuss (mehr als + 5 €) = 1	40%	grün (+) ≥ 70% gelb (0) < 70% und > 40% rot (-) ≤ 40%
	jahresbezogener Haushaltsausgleich (im Korridor von - 5 € bis + 5 € oder durch Rücklage) = 0,75		
	defizitär im Korridor (weniger als - 5 € bis - 40 €) = 0,5		
	defizitär im Korridor (weniger als - 40 € bis - 75 €) = 0,25		
	defizitär (weniger als -75 €) = 0		
Bestand ordentliche Rücklage	Bestand = 1 kein Bestand (≤ 0 €) = 0	5%	
Fehlbeträge aus Vorjahren (Bilanzwert der letzten aufgestellten Bilanz)	kein Bestandswert = 1 Ausweis eines Fehlbetragbestands = 0	5%	
Bestand der Liquiditätsreserve	Bestand vollständig gebildet = 1	5%	
	Bestand teilweise gebildet (≥ 50 %) = 0,5		
	Bestand unzureichend oder nicht gebildet (< 50 %) = 0		
Ausweis von Eigenkapital (nach letzter aufgestellter Bilanz)	positiver Eigenkapitalbestand = 1	5%	
	negativer Eigenkapitalbestand (≤ 0 €) = 0		
Verbindlichkeiten aus Liquiditätskrediten (Kommune plus Sondervermögen)	kein Bestand (= 0 €) = 1	5%	
	Bestand (> 0 €) = 0		
Verbindlichkeiten gegenüber dem Sondervermögen Hessenkasse	kein Bestand (= 0 €) = 1	5%	
	Bestand (> 0 €) = 0		
Zahlungsmittelfluss iFd. Verwaltungstätigkeit abzüglich der Tilgung sowie der Zahlungen an das Sondervermögen Hessenkasse	Saldo > 5 € = 1	30%	
	im Korridor von 0 € bis + 5 € = 0,5		
	Saldo < 0 € = 0		
		100%	

Die rot markierten Eintragungen spiegeln die Änderungen ab dem 01.01.2019 wider.

Vomhundertsätze erhobener Umlagen (Landkreis / LWV / Land Hessen)

Jahr	Kreisumlage	Schulumlage	Verbandsumlage LWV	Krankenhausumlage
2026	37,77 v.H.	22,33 v.H.	0,00 v.H.	0,00 v.H.
2025	37,77 v.H.	22,33 v.H.	0,00 v.H.	0,00 v.H.
2024	37,77 v.H.	21,14 v.H.	0,00 v.H.	0,00 v.H.

Angaben für Gemeinden und Städte

Steuerhebesätze

Jahr	Grundsteuer A	Grundsteuer B	Gewerbsteuer	Vervielfältiger Gewerbesteuerumlage	Solidaritätsumlage	Heimatumlage
2026	685,00 v.H.	770,00 v.H.	405,00 v.H.	35,00 v.H.	Euro	813.500,00 Euro
2025	685,00 v.H.	695,00 v.H.	405,00 v.H.	35,00 v.H.	Euro	607.500,00 Euro
2024	635,00 v.H.	835,00 v.H.	405,00 v.H.	35,00 v.H.	Euro	695.198,00 Euro

Angaben für Gemeinden und Städte

Nivellierungshebesätze nach FAG

Jahr	Grundsteuer A	Grundsteuer B	Gewerbsteuer
2026	245,00 v.H.	320,00 v.H.	381,00 v.H.

Angaben zu weiteren Abgaben (ohne Gebühren)

Straßenbeiträge

keine Satzung

Weitere Abgaben, die erhoben werden:

Spielapparatesteuer	ja	Jagdsteuer	nein	Hundesteuer	ja
Zweitwohnungssteuer	ja	Fischereisteuer	nein	Gaststättenerlaubnissteuer	nein
Kurbeitrag	nein	Pferdesteuer	nein		
Tourismusbeitrag	nein	Getränkesteuer	nein		

Sonstige Abgaben:

Ergebnishaushalt

2024	2025	2026	2027	2028	2029
vorläufiges Rechnungsergebnis	Nachtragshaushaltsplan	Haushaltsplan	Ergebnisplan	Ergebnisplan	Ergebnisplan

Position	Konten	Bezeichnung	- € -					
1	50	Privatrechtliche Leistungsentgelte	948.468,43	1.038.151,00	1.329.333,00	1.324.613,00	1.324.613,00	1.324.613,00
2	51	Öffentlich-rechtliche Leistungsentgelte	8.265.893,41	8.808.111,00	8.330.035,00	8.290.035,00	8.290.035,00	8.290.035,00
3	548-549	Kostensatzleistungen und -erstattungen	2.688.064,88	2.654.274,00	3.064.613,00	3.076.703,00	3.076.793,00	1.940.798,00
4	52	Bestandsveränderungen und aktivierte Eigenleistungen	330.788,08	530.000,00	495.000,00	495.000,00	495.000,00	495.000,00
5	55	Steuern und steuerähnliche Erträge einschließlich Erträge aus gesetzlichen Umlagen	38.389.584,19	37.209.058,00	42.329.533,00	43.518.716,00	45.049.212,00	46.456.758,00
6	547	Erträge aus Transferleistungen	1.034.521,40	1.070.200,00	1.101.600,00	1.138.800,00	1.176.000,00	1.213.200,00
7	540-543	Erträge aus Zuweisungen und Zuschüssen für laufende Zwecke und allgemeine Umlagen	12.863.561,77	13.852.900,00	13.319.993,00	12.491.951,00	12.312.351,00	12.083.551,00
8	546	Erträge aus der Auflösung von Sonderposten aus Investitionszuweisungen, -zuschüssen und Investitionsbeiträgen	2.121.784,12	2.416.390,00	3.393.123,00	1.361.580,00	1.372.362,00	1.399.753,00
9	53	Sonstige ordentliche Erträge	1.421.740,20	1.103.707,00	1.300.718,00	1.261.718,00	1.261.718,00	1.261.718,00
10		Summe der ordentlichen Erträge	68.064.406,48	68.682.791,00	74.663.948,00	72.959.116,00	74.358.084,00	74.465.426,00
11	62, 63, 640-643, 647-649, 65	Personalaufwendungen	16.424.754,33	18.315.060,00	18.070.070,00	18.272.904,00	18.667.415,00	19.069.813,00
12	644-646	Versorgungsaufwendungen	1.958.516,17	2.982.141,00	2.909.972,00	2.882.792,00	2.907.616,00	2.932.936,00
13	60,61, 67-69	Aufwendungen für Sach- und Dienstleistungen	10.760.719,21	10.197.512,00	11.314.962,00	10.850.652,00	11.018.876,00	11.026.808,00
14	66	Abschreibungen	5.968.592,69	6.083.134,00	6.764.170,00	6.933.224,00	7.740.917,00	7.548.282,00
15	71	Aufwendungen für Zuweisungen und Zuschüsse sowie besondere Finanzaufwendungen	5.446.208,28	6.487.310,00	6.623.271,00	6.609.281,00	6.610.301,00	6.610.301,00
16	73	Steueraufwendungen einschließlich Aufwendungen aus gesetzlichen Umlageverpflichtungen	25.077.687,24	26.048.048,00	29.518.422,00	28.664.800,00	29.154.100,00	29.675.300,00
17	72	Transferaufwendungen	0,00	9.500,00	9.500,00	9.500,00	9.500,00	9.500,00
18	70, 74, 76	Sonstige ordentliche Aufwendungen	43.461,00	213.825,00	137.951,00	139.778,00	137.965,00	137.965,00
19		Summe der ordentlichen Aufwendungen	65.679.938,92	70.336.530,00	75.348.318,00	74.362.931,00	76.246.690,00	77.010.905,00
20		Verwaltungsergebnis	2.384.467,56	-1.653.739,00	-684.370,00	-1.403.815,00	-1.888.606,00	-2.545.479,00
21	56,57	Finanzerträge	575.094,57	367.732,00	367.118,00	467.118,00	467.118,00	467.118,00
22	77	Zinsen und andere Finanzaufwendungen	601.466,61	671.884,00	827.771,00	906.802,00	1.147.345,00	1.092.094,00
23		Finanzergebnis	-26.372,04	-304.152,00	-460.653,00	-439.684,00	-680.227,00	-624.976,00
24		Gesamtbetrag der ordentlichen Erträge	68.639.501,05	69.050.523,00	75.031.066,00	73.426.234,00	74.825.202,00	74.932.544,00
25		Gesamtbetrag der ordentlichen Aufwendungen	66.281.405,53	71.008.414,00	76.176.089,00	75.269.733,00	77.394.035,00	78.102.999,00
26		Ordentliches Ergebnis	2.358.095,52	-1.957.891,00	-1.145.023,00	-1.843.499,00	-2.568.833,00	-3.170.455,00
27	59	Außerordentliche Erträge	531.546,10	10.700,00	8.000,00	8.000,00	8.000,00	8.000,00
28	79	Außerordentliche Aufwendungen	987.216,19	0,00	0,00	0,00	0,00	0,00
29		Außerordentliches Ergebnis	-455.670,09	10.700,00	8.000,00	8.000,00	8.000,00	8.000,00
30		Jahresergebnis	1.902.425,43	-1.947.191,00	-1.137.023,00	-1.835.499,00	-2.560.833,00	-3.162.455,00

Bitte im Blatt Finanzielle Leistungsfähigkeit unter 1 angeben, ob ein Ausgleich des Plandefizits durch die ordentliche Rücklage geplant ist.

Nachrichtlich

31	Hochrechnung ordentliches Ergebnis zum 31.12.2025	-422.636,20
32	Summe vorgetragene Jahresfehlbeträge/Jahresüberschüsse zum 31.12.2024	0,00

Aufschlüsselung von Erträgen und Aufwendungen

			2024	2025	2026	2027	2028	2029
			vorläufiges Rechnungsergebnis	Nachtragshaushaltsplan	Haushaltsplan	Ergebnisplan	Ergebnisplan	Ergebnisplan
Position	Konten	Bezeichnung	- € -					
5	55	Steuern und steuerähnliche Erträge einschließlich Erträge aus gesetzlichen Umlagen	38.389.584,19	37.209.058,00	42.329.533,00	43.518.716,00	45.049.212,00	46.456.758,00
davon	5500	Erträge aus Gemeindeanteil an Einkommensteuer (Produktgruppe 1601)	17.335.563,27	17.629.610,00	18.364.616,00	18.599.916,00	19.529.912,00	20.408.758,00
	5504	Erträge aus Gemeindeanteil an Umsatzsteuer (Produktgruppe 1601)	1.613.675,55	1.661.200,00	2.007.488,00	1.739.200,00	1.784.200,00	1.822.600,00
	5551	Erträge aus Grundsteuer A (Produktgruppe 1601)	279.914,82	142.400,00	193.300,00	193.300,00	193.300,00	193.300,00
	5552	Erträge aus Grundsteuer B (Produktgruppe 1601)	5.517.255,69	5.550.600,00	6.241.829,00	6.933.800,00	7.019.000,00	7.105.600,00
	5553	Erträge aus Gewerbesteuer (Produktgruppe 1601)	13.179.790,67	11.750.248,00	15.147.300,00	15.677.500,00	16.147.800,00	16.551.500,00
	5559	andere Steuern insgesamt (Produktgruppe 1601)	463.384,00	475.000,00	375.000,00	375.000,00	375.000,00	375.000,00
	5582	Erträge aus Kreisumlage (Produktgruppe 1601)	0,00	0,00	0,00	0,00	0,00	0,00
	5583	Erträge aus Schulumlage (Produktgruppe 0313)	0,00	0,00	0,00	0,00	0,00	0,00
		Sonstige Erträge	0,19	0,00	0,00	0,00	0,00	0,00
7	540-543	Erträge aus Zuweisungen und Zuschüssen für laufende Zwecke und allgemeine Umlagen	12.863.561,77	13.852.900,00	13.319.993,00	12.491.951,00	12.312.351,00	12.083.551,00
davon	540101	Schlüsselzuweisung (Produktgruppe 1601)	11.428.381,00	12.173.400,00	11.616.242,00	10.939.500,00	10.778.400,00	10.549.100,00
		Sonstige Erträge	1.435.180,77	1.679.500,00	1.703.751,00	1.552.451,00	1.533.951,00	1.534.451,00
16	73	Steueraufwendungen einschließlich Aufwendungen aus gesetzlichen Umlageverpflichtungen	25.077.687,24	26.048.048,00	29.518.422,00	28.664.800,00	29.154.100,00	29.675.300,00
davon	7353	Krankenhausumlage (Produktgruppe 0701)	0,00	0,00	0,00	0,00	0,00	0,00
	73541	Kreisumlage (Produktgruppe 1601)	14.871.323,00	15.354.548,00	17.200.757,00	16.617.600,00	16.884.100,00	17.176.500,00
	73542	Schulumlage (Produktgruppe 1601)	8.324.759,00	9.038.400,00	10.125.165,00	9.780.500,00	9.937.300,00	10.109.500,00
	73543	LWV-Umlage (Produktgruppe 1601)	0,00	0,00	0,00	0,00	0,00	0,00
	735490	Solidaritätsumlage	0,00	0,00	0,00	0,00	0,00	0,00
	735490	Weitere Umlagen (z.B. Regionalverband):						
		Abwasserabgabe	67.698,00	70.000,00	70.000,00	70.000,00	70.000,00	70.000,00
	7380	Gewerbesteuerumlage (Produktgruppe 1601)	1.118.709,00	977.600,00	1.309.000,00	1.354.800,00	1.395.500,00	1.430.400,00
	735	Umlage starke Heimat Hessen (Produktgruppe 1601)	695.198,00	607.500,00	813.500,00	841.900,00	867.200,00	888.900,00
		Sonstige Aufwendungen	0,24	0,00	0,00	0,00	0,00	0,00
22	77	Zinsen und ähnliche Aufwendungen	601.466,61	671.884,00	827.771,00	906.802,00	1.147.345,00	1.092.094,00
		Zinsen für Liquiditätskredite (Produktgruppe 1602)	0,00	0,00	0,00	0,00	0,00	0,00
		Zinsen für Investitionskredite (Produktgruppe 1602)	601.466,61	671.884,00	827.771,00	906.802,00	1.147.345,00	1.092.094,00

Zahlungsmittelfluss nach § 3 GemHVO		2024	2025	2026	2027	2028	2029
		vorläufiges Rechnungsergebnis	Nachtragshaushaltsplan	Haushaltsplan	Fpl-Jahr	Fpl-Jahr	Fpl-Jahr
Nr. Konten		- € -					
Zahlungsmittelfluss aus laufender Verwaltungstätigkeit (direkte Methode)							
1	Summe der Einzahlungen aus laufender Verwaltungstätigkeit	65.557.925,07	65.855.776,00	71.928.673,00	71.144.162,00	72.532.348,00	72.612.299,00
2	Summe der Auszahlungen aus laufender Verwaltungstätigkeit	59.256.797,75	63.300.747,00	68.373.179,00	67.352.747,00	68.669.356,00	69.570.955,00
3	Zahlungsmittelüberschuss / Zahlungsmittelbedarf aus laufender Verwaltungstätigkeit	6.301.127,32	2.555.029,00	3.555.494,00	3.791.415,00	3.862.992,00	3.041.344,00
Zahlungsmittelfluss aus Investitionstätigkeit (direkte Methode)							
4	820 Einzahlungen aus Investitionszuweisungen und -zuschüssen sowie aus Investitionsbeiträgen	2.073.512,81	923.496,00	4.607.855,00	2.044.362,00	4.262.700,00	20.000,00
4.1	Pos. 4: davon aus Schlüsselzuweisungen	0,00	0,00	0,00	0,00	0,00	0,00
4.2	Pos. 4: davon aus zweckgebundenen Einzahlungen für die ordentliche Tilgung von Investitionskrediten	379.144,00	378.898,00	378.898,00	378.898,00	352.198,00	352.198,00
4.3	Pos. 4: davon aus zweckgebundenen Einzahlungen für die Auszahlungen an das Sondervermögen Hessenkasse	0,00	0,00	0,00	0,00	0,00	0,00
5	822 Einzahlungen aus Abgängen von Vermögensgegenständen des Sachanlagevermögens und des immateriellen Anlagevermögens	771.168,03	0,00	440.000,00	0,00	0,00	0,00
6	823 Einzahlungen aus Abgängen von Vermögensgegenständen des Finanzanlagevermögens	379.144,00	378.898,00	378.898,00	378.898,00	352.198,00	352.198,00
	davon Einzahlungen aus der Tilgung von gewährten Krediten	379.144,00	378.898,00	378.898,00	378.898,00	352.198,00	352.198,00
7	Summe der Einzahlungen aus Investitionstätigkeit	3.223.824,84	1.302.394,00	5.426.753,00	2.423.260,00	4.614.898,00	372.198,00
8	841 Auszahlungen für den Erwerb von Grundstücken und Gebäuden	766.917,98	2.499.974,00	1.705.000,00	1.630.000,00	775.000,00	3.075.000,00
9	842 Auszahlungen für Baumaßnahmen	10.730.340,41	12.032.465,00	16.325.000,00	14.215.000,00	11.055.000,00	2.600.000,00
10	840, 843 Auszahlungen für Investitionen in das sonstige Sachanlagevermögen und immaterielle Anlagevermögen	996.360,27	1.741.325,00	1.682.060,00	1.327.600,00	702.000,00	252.000,00
11	844 Auszahlungen für Investitionen in das Finanzanlagevermögen	0,00	0,00	0,00	0,00	0,00	0,00
	davon Auszahlungen aus der Gewährung von Krediten	0,00	0,00	0,00	0,00	0,00	0,00
12	Summe der Auszahlungen aus Investitionstätigkeit	12.493.618,66	16.273.764,00	19.712.060,00	17.172.600,00	12.532.000,00	5.927.000,00
13	Zahlungsmittelüberschuss / Zahlungsmittelbedarf aus Investitionstätigkeit	-9.269.793,82	-14.971.370,00	-14.285.307,00	-14.749.340,00	-7.917.102,00	-5.554.802,00
14	Zahlungsmittelüberschuss / Zahlungsmittelfehlbedarf	-2.968.666,50	-12.416.341,00	-10.729.813,00	-10.957.925,00	-4.054.110,00	-2.513.458,00
Zahlungsmittelfluss aus Finanzierungstätigkeit (direkte Methode)							
15	826 Einzahlungen aus der Aufnahme von Krediten und wirtschaftlich vergleichbaren Vorgängen für Investitionen	25.000,00	14.155.416,00	13.613.856,00	14.749.340,00	8.127.102,00	8.094.802,00
	davon Einzahlungen aus der Aufnahme von Umschuldungen	25.000,00	0,00	0,00	0,00	0,00	0,00
16	846 Auszahlungen für die Tilgung von Krediten und wirtschaftlich vergleichbaren Vorgängen für Investitionen sowie an das Sondervermögen Hessenkasse	2.770.850,99	2.562.559,00	2.884.043,00	2.970.338,00	3.312.546,00	3.224.205,00
16.1	Pos. 16: davon Auszahlungen für die ordentliche Tilgung von Krediten	2.391.706,99	2.562.559,00	2.884.043,00	2.970.338,00	3.312.546,00	3.224.205,00
16.2	Pos. 16: davon Auszahlungen aus der Tilgung von Umschuldungen	0,00	0,00	0,00	0,00	0,00	0,00
16.3	Pos. 16: davon Auszahlungen an das Sondervermögen Hessenkasse	0,00	0,00	0,00	0,00	0,00	0,00
17	Zahlungsmittelüberschuss / Zahlungsmittelbedarf aus Finanzierungstätigkeit	-2.745.850,99	11.592.857,00	10.729.813,00	11.779.002,00	4.814.556,00	4.870.597,00
18	Anderung des Zahlungsmittelbestandes zum Ende des Haushaltsjahres	-5.714.517,49	-823.484,00	0,00	821.077,00	760.446,00	2.357.139,00
19	829 Haushaltsunwirksame Einzahlungen (u.a. fremde Finanzmittel, Rückzahlung von angelegten Kassenmitteln, Aufnahme von Liquiditätskrediten)	1.457.342,71	0,00	0,00	0,00	0,00	0,00
	davon Aufnahme von Liquiditätskrediten	0,00	0,00	0,00	0,00	0,00	0,00
20	849 Haushaltsunwirksame Auszahlungen (u.a. fremde Finanzmittel, Anlegung von Kassenmitteln, Rückzahlung von Liquiditätskrediten)	1.521.189,49	0,00	0,00	0,00	0,00	0,00
	davon Rückzahlung von Liquiditätskrediten	0,00	0,00	0,00	0,00	0,00	0,00
21	Zahlungsmittelüberschuss/Zahlungsmittelbedarf aus haushaltsunwirksamen Zahlungsvorgängen	-63.846,78	0,00	0,00	0,00	0,00	0,00
22	Bestand an Zahlungsmitteln zu Beginn des Haushaltsjahres	17.428.137,09	11.649.772,82	10.826.288,82	10.826.288,82	11.647.365,82	12.407.811,82
23	Veränderung des Bestandes an Zahlungsmitteln	-5.778.364,27	-823.484,00	0,00	821.077,00	760.446,00	2.357.139,00
24	Bestand an Zahlungsmitteln am Ende des Haushaltsjahres	11.649.772,82	10.826.288,82	10.826.288,82	11.647.365,82	12.407.811,82	14.764.950,82

Verbindlichkeiten aus Krediten, Liquiditätskrediten sowie gegenüber dem Sondervermögen Hessenkasse zu Beginn des Haushaltsjahres 2026 Erläuterungen

Verbindlichkeiten aus Krediten nach Abschluss des Vorjahres - Kernhaushalt -	37.252.000,00	€	Anzugeben ist der (ggf. voraussichtliche) Gesamtbetrag an Verbindlichkeiten aus Investitionskrediten
Verbindlichkeiten aus Liquiditätskrediten nach Abschluss des Vorjahres - Kernhaushalt -	0,00	€	Anzugeben ist der (ggf. voraussichtliche) Gesamtbetrag an Verbindlichkeiten aus Liquiditätskrediten
Verbindlichkeiten aus Krediten nach Abschluss des Vorjahres - Eigenbetriebe und Anstalten des öffentlichen Rechts nach HGO -	0,00	€	Anzugeben ist der (ggf. voraussichtliche) Gesamtbetrag an Verbindlichkeiten aus Investitionskrediten
Verbindlichkeiten aus Liquiditätskrediten nach Abschluss des Vorjahres - Eigenbetriebe und Anstalten des öffentlichen Rechts nach HGO -	0,00	€	Anzugeben ist der (ggf. voraussichtliche) Gesamtbetrag an Verbindlichkeiten aus Liquiditätskrediten
Gesamtbetrag aus Krediten und Liquiditätskrediten - Kernhaushalt und Eigenbetriebe und Anstalten des öffentlichen Rechts nach HGO	37.252.000,00		
Verbindlichkeiten gegenüber dem Sondervermögen Hessenkasse nach Abschluss des Vorjahres		€	Anzugeben ist der Gesamtbetrag der Verbindlichkeiten gegenüber dem Sondervermögen Hessenkasse
Gesamtbetrag aus Krediten, Liquiditätskrediten sowie Verbindlichkeiten gegenüber dem Sondervermögen Hessenkasse - Kernhaushalt und Eigenbetriebe und Anstalten des öffentlichen Rechts nach HGO	37.252.000,00	€	

im Haushaltsjahr 2026 veranschlagte Kreditaufnahmen

im Haushaltsjahr veranschlagte Kreditaufnahmen - Kernhaushalt -	13.613.856,00	€
im Haushaltsjahr veranschlagte Kreditaufnahmen - Eigenbetriebe und Anstalten des öffentlichen Rechts nach HGO -	0,00	€

im Haushaltsjahr 2026 veranschlagte Tilgungen für Kredite sowie Auszahlungen an das Sondervermögen Hessenkasse

Ordentliche Tilgung - Kernhaushalt	2.884.043,00	€	Die ordentliche Tilgung wird automatisch aus dem Blatt Finanzhaushalt - Pos. 16.1 - übernommen.
Ordentliche Tilgung - Eigenbetriebe und Anstalten des öffentlichen Rechts nach HGO -	0,00	€	
Außerordentliche Tilgung - Kernhaushalt -	0,00	€	
Außerordentliche Tilgung - Eigenbetriebe und Anstalten des öffentlichen Rechts nach HGO -	0,00	€	
Auszahlungen an das Sondervermögen Hessenkasse		€	Die Zahlungen an das Sondervermögen Hessenkasse werden automatisch aus dem Blatt Finanzhaushalt - Pos. 16.3 - übernommen.

Verbindlichkeiten aus Krediten, Liquiditätskrediten sowie gegenüber dem Sondervermögen Hessenkasse am Ende des Haushaltsjahres 2026

Voraussichtlicher Stand der Kredite am Ende des Haushaltsjahres - Kernverwaltung -	47.981.813,00	€
Voraussichtlicher Stand der Kredite am Ende des Haushaltsjahres - Eigenbetriebe und Anstalten des öffentlichen Rechts nach HGO	0,00	€
Voraussichtlicher Stand der Kredite am Ende des Haushaltsjahres - Kernverwaltung und Eigenbetriebe und Anstalten des öffentlichen Rechts nach HGO -	47.981.813,00	€
Höchstbetrag der Liquiditätskredite Kernhaushalt laut Haushaltssatzung	0,00	€
Höchstbetrag der Liquiditätskredite der Eigenbetriebe und Anstalten des öffentlichen Rechts	0,00	€
Voraussichtlicher Stand der Liquiditätskredite zum Ende des Haushaltsjahres - Kernverwaltung -	0,00	€
Voraussichtlicher Stand der Liquiditätskredite zum Ende des Haushaltsjahres - Eigenbetriebe und Anstalten des öffentlichen Rechts nach HGO -	0,00	€
Voraussichtlicher Stand der Liquiditätskredite zum Ende des Haushaltsjahres - Kernverwaltung und Eigenbetriebe und Anstalten des öffentlichen Rechts nach HGO -	0,00	€
Voraussichtlicher Stand der Verbindlichkeiten gegenüber dem Sondervermögen Hessenkasse zum Ende des Haushaltsjahres	0,00	€
<u>Voraussichtlicher Zahlungsmittelbestand am Ende des Haushaltsjahres 2026</u>	10.826.288,82	€

Produktbereichsplan gemäß Muster 11 zu § 4 Abs. 2 GemHVO

PBNr.	Produktbereich/Produktgruppe	Haushaltsjahr										Haushaltsvorjahr										Haushaltsvorvorjahr									
		2026										2025										2024									
		Status:		Haushaltsansatz								Status:		Haushaltsansatz								Status:		Haushaltsansatz							
		ordentliche Erträge					ordentliche Aufwendungen					ordentliche Erträge					ordentliche Aufwendungen					ordentliche Erträge					ordentliche Aufwendungen				
absolut vor ILV	pro Einwohner	absolut nach ILV	pro Einwohner	absolut vor ILV	pro Einwohner	absolut nach ILV	pro Einwohner	absolut vor ILV	pro Einwohner	absolut nach ILV	pro Einwohner	absolut vor ILV	pro Einwohner	absolut nach ILV	pro Einwohner	absolut vor ILV	pro Einwohner	absolut nach ILV	pro Einwohner	absolut vor ILV	pro Einwohner	absolut nach ILV	pro Einwohner	absolut vor ILV	pro Einwohner	absolut nach ILV	pro Einwohner				
1	Innere Verwaltung	1.979.973,00 €	90,69 €	16.739.157,00 €	766,73 €	14.323.632,00 €	656,08 €	17.437.032,00 €	788,69 €	1.768.334,00 €	81,00 €	16.457.936,00 €	708,04 €	13.736.922,00 €	629,18 €	16.808.511,00 €	769,90 €	1.602.514,00 €	73,40 €	14.631.887,00 €	670,20 €	12.597.829,59 €	577,04 €	15.736.510,58 €	720,60 €						
2	Sicherheit und Ordnung	1.223.309,00 €	56,03 €	1.223.309,00 €	56,03 €	3.622.331,00 €	165,92 €	4.905.471,00 €	224,69 €	1.471.296,00 €	67,39 €	1.471.296,00 €	67,39 €	3.665.995,00 €	167,89 €	4.874.802,00 €	223,29 €	1.669.278,00 €	76,46 €	1.669.278,00 €	76,46 €	3.244.147,00 €	148,60 €	4.395.943,89 €	201,35 €						
3	Schulträgeraufgaben	0,00 €	0,00 €	0,00 €	0,00 €	0,00 €	0,00 €	0,00 €	0,00 €	0,00 €	0,00 €	0,00 €	0,00 €	0,00 €	0,00 €	0,00 €	0,00 €	0,00 €	0,00 €	0,00 €	0,00 €	0,00 €	0,00 €	0,00 €	0,00 €	0,00 €	0,00 €	0,00 €			
4	Kultur und Wissenschaft	41.382,00 €	1,90 €	41.382,00 €	1,90 €	683.348,00 €	31,39 €	849.059,00 €	38,89 €	44.089,00 €	2,02 €	44.089,00 €	2,02 €	692.344,00 €	31,71 €	818.690,00 €	37,50 €	36.838,00 €	1,69 €	36.838,00 €	1,69 €	528.534,00 €	24,21 €	643.466,49 €	29,47 €						
5	Soziale Leistungen	251.959,00 €	11,54 €	251.959,00 €	11,54 €	769.944,00 €	35,27 €	944.030,00 €	43,24 €	53.007,00 €	2,43 €	53.007,00 €	2,43 €	414.385,00 €	18,88 €	545.892,00 €	25,09 €	53.704,00 €	2,46 €	53.704,00 €	2,46 €	493.409,00 €	23,60 €	610.574,22 €	27,97 €						
6	Kinder-, Jugend- und Familienhilfe	3.077.562,00 €	140,97 €	3.077.562,00 €	140,97 €	12.917.964,00 €	591,70 €	18.015.016,00 €	825,17 €	3.192.767,00 €	146,24 €	3.192.767,00 €	146,24 €	13.076.231,00 €	598,95 €	17.508.960,00 €	801,99 €	2.916.944,00 €	133,61 €	2.916.944,00 €	133,61 €	12.405.569,00 €	568,23 €	15.154.111,09 €	694,12 €						
7	Gesundheitsdienste	0,00 €	0,00 €	0,00 €	0,00 €	0,00 €	0,00 €	0,00 €	0,00 €	0,00 €	0,00 €	0,00 €	0,00 €	0,00 €	0,00 €	0,00 €	0,00 €	0,00 €	0,00 €	0,00 €	0,00 €	0,00 €	0,00 €	0,00 €	0,00 €	0,00 €	0,00 €	0,00 €			
8	Sportförderung	187.571,00 €	8,59 €	187.571,00 €	8,59 €	395.208,00 €	18,10 €	948.908,00 €	43,47 €	185.500,00 €	8,50 €	185.500,00 €	8,50 €	454.638,00 €	20,82 €	892.871,00 €	40,90 €	38.500,00 €	1,78 €	38.500,00 €	1,78 €	409.726,00 €	18,35 €	618.436,87 €	28,33 €						
9	Räumliche Planung und Entwicklung, Geoinformationen	62.119,00 €	2,85 €	62.119,00 €	2,85 €	580.425,00 €	26,59 €	687.194,00 €	31,48 €	66.308,00 €	3,04 €	66.308,00 €	3,04 €	637.853,00 €	29,22 €	758.015,00 €	34,72 €	58.018,00 €	2,66 €	58.018,00 €	2,66 €	536.336,00 €	24,57 €	642.780,10 €	29,44 €						
10	Bauen und Wohnen	9.418,00 €	0,43 €	9.418,00 €	0,43 €	46.896,00 €	2,15 €	52.639,00 €	2,41 €	10.032,00 €	0,46 €	10.032,00 €	0,46 €	35.707,00 €	1,64 €	42.591,00 €	1,95 €	10.032,00 €	0,46 €	10.032,00 €	0,46 €	54.584,00 €	2,50 €	60.705,32 €	2,78 €						
11	Ver- und Entsorgung	10.006.557,00 €	458,34 €	10.006.557,00 €	458,34 €	7.673.305,00 €	351,47 €	10.037.398,00 €	459,78 €	8.972.838,00 €	410,99 €	8.972.838,00 €	410,99 €	6.925.320,00 €	317,21 €	8.949.382,00 €	409,92 €	8.834.851,00 €	404,67 €	8.834.851,00 €	404,67 €	7.188.499,00 €	329,28 €	8.897.733,90 €	407,65 €						
12	Verkehrsflächen und -anlagen, ÖPNV	1.104.814,00 €	50,61 €	1.104.814,00 €	50,61 €	2.588.162,00 €	117,17 €	3.526.040,00 €	161,51 €	1.109.788,00 €	50,83 €	1.109.788,00 €	50,83 €	2.234.669,00 €	102,36 €	3.180.921,00 €	145,70 €	1.237.732,00 €	56,69 €	1.237.732,00 €	56,69 €	2.789.870,00 €	127,79 €	3.684.396,77 €	168,70 €						
13	Natur- und Landschaftspflege	1.447.372,00 €	66,30 €	1.447.372,00 €	66,30 €	1.484.262,00 €	67,07 €	3.576.714,00 €	163,83 €	1.230.249,00 €	56,35 €	1.230.249,00 €	56,35 €	1.288.101,00 €	59,00 €	3.345.139,00 €	153,22 €	1.313.542,00 €	60,17 €	1.313.542,00 €	60,17 €	1.371.940,04 €	62,84 €	3.237.781,29 €	148,30 €						
14	Umweltschutz	61.285,00 €	2,81 €	61.285,00 €	2,81 €	219.762,00 €	10,07 €	247.773,00 €	11,35 €	1.279,00 €	0,06 €	1.279,00 €	0,06 €	97.762,00 €	4,48 €	109.281,00 €	5,01 €	1.413,00 €	0,06 €	1.413,00 €	0,06 €	281.225,00 €	12,88 €	315.349,85 €	14,44 €						
15	Wirtschaft und Tourismus	153.743,00 €	7,04 €	153.743,00 €	7,04 €	643.619,00 €	29,48 €	857.851,00 €	39,29 €	144.091,00 €	6,60 €	144.091,00 €	6,60 €	573.733,00 €	26,28 €	790.300,00 €	36,20 €	138.554,00 €	6,35 €	138.554,00 €	6,35 €	1.009.925,00 €	46,26 €	2.797.662,70 €	128,15 €						
16	Allgemeine Finanzwirtschaft	55.424.003,00 €	2.538,66 €	56.851.177,00 €	2.604,03 €	30.277.232,00 €	1.386,83 €	30.277.232,00 €	1.386,83 €	50.800.946,00 €	2.326,90 €	51.904.209,00 €	2.377,44 €	26.651.032,00 €	1.220,73 €	26.651.032,00 €	1.220,73 €	49.421.778,00 €	2.263,73 €	49.265.284,00 €	2.303,28 €	25.437.815,47 €	1.165,16 €	25.437.815,47 €	1.165,16 €						
Gesamtsumme		75.031.066,00 €	3.436,75 €	91.217.424,00 €	4.176,15 €	76.176.090,00 €	3.489,19 €	92.362.448,00 €	4.230,60 €	69.050.523,00 €	3.162,81 €	63.843.388,00 €	3.840,39 €	70.483.492,00 €	3.228,45 €	85.276.957,00 €	3.906,03 €	67.333.697,00 €	3.084,17 €	61.228.556,00 €	3.720,53 €	68.340.409,10 €	3.130,29 €	82.233.268,54 €	3.766,64 €						

Anmerkungen:
 Bei den ordentlichen Erträgen und ordentlichen Aufwendungen sind die Finanzerträge bzw. Zinsen und anderen Finanzaufwendungen zu berücksichtigen.
 Für die ordentlichen Erträge und ordentlichen Aufwendungen sind jeweils die absoluten Beträge vor internen Leistungsverrechnungen (Spalten "absolut vor ILV") und nach internen Leistungsverrechnungen (Spalten "absolut nach ILV") anzugeben.
 Bei den Erträgen im Feld "Status" ist Folgendes zu beachten:
 Wenn es sich um reine Planzahlen handelt, ist der Status auf Haushaltsansatz zu setzen.
 Wenn ist-Daten zum 31.12. des Haushaltsjahres vorliegen, ist der Status "ist 31.12." zu wählen. Diese Auswahl ist auch dann vorzunehmen,
 wenn die Jahresabschlussbuchungen noch nicht vorliegen.
 Der Status "vorläufiges Rechnungsergebnis" ist zu wählen, sobald für das Haushaltsjahr ein vorläufiges, d.h. verwaltungseitiges Rechnungsergebnis vorliegt. Sobald ein geprüftes Rechnungsergebnis vorliegt, ist dieser Status zu wählen.

Liquiditätsplanung gemäß Hinweis Nr. 3 zu § 105 HGO zur Ermittlung des genehmigungsfähigen Höchstbetrages der Liquiditätskredite

Eintragungen bitte nur in den blau hinterlegten Feldern und in Euro vornehmen
Zahlungsmittelbestand, Liquiditätskreditbestand, Einzahlungen und Auszahlungen bitte als positiven Wert eintragen

1.) Betrachtung laufende Verwaltungstätigkeit des Haushaltsjahres
Einzahlungen und Auszahlungen beziehen sich nur auf die laufende Verwaltungstätigkeit

Liquiditätsplanung für das Haushaltsjahr (wird automatisch übernommen aus "Deckblatt")

Gemäß Haushaltssatzung vorgesehener Höchstbetrag Liquiditätskredite

Monate	Zusätzliche Parameter	Einzahlungen	Auszahlungen	Saldo/Monat	Liquiditätsbedarf zum Monatsende unter Berücksichtigung vorhandener Liquidität und Liquiditätskrediten
Zahlungsmittelbestand zum 31.12. des Vorjahres	9.857.627 €				
Bestand an Liquiditätskrediten zum 31.12. des Vorjahres	- €				
Differenz	9.857.627 €				
Januar		2.975.046 €	6.160.011 €	- 3.184.965 €	6.672.662 €
Februar		2.876.207 €	5.053.103 €	- 2.374.896 €	4.297.766 €
März		2.975.588 €	5.632.475 €	- 2.656.887 €	1.640.879 €
April		11.433.914 €	4.080.370 €	7.353.544 €	8.994.423 €
Mai		6.021.885 €	4.588.766 €	1.433.119 €	10.427.543 €
Juni		3.513.821 €	5.002.616 €	- 1.488.796 €	8.938.747 €
Juli		7.523.895 €	5.851.059 €	1.672.836 €	10.611.583 €
August		6.826.879 €	4.952.464 €	1.874.415 €	12.485.998 €
September		2.992.624 €	5.450.514 €	- 2.457.890 €	10.028.108 €
Oktober		9.758.922 €	6.924.059 €	2.834.863 €	12.862.971 €
November		7.407.149 €	7.144.896 €	262.253 €	13.125.224 €
Dezember		7.820.743 €	7.532.846 €	287.897 €	13.413.121 €
Summe		71.928.673 €	68.373.179 €	3.555.494 €	
Werte gemäß Haushaltsplan		71.928.673 €	68.373.179 €		
Differenz		0 €	0 €		
höchster monatsbezogener Zahlungsmittelbedarf				3.184.965 €	- 1.640.879 €
höchster monatsbezogener Liquiditätskreditbedarf					

2. nachrichtliche Betrachtung Liquiditätskreditstand aus Vorjahren - Zwischenfinanzierungen

Liquiditätskreditbestand zum 31.12. 2025	- €	wird von oben stehender Berechnung übernommen
davon für		
Zwischenfinanzierung Investitionen	Kredtermächtigung wird voraussichtlich in Anspruch genommen am: 2025	- €
Zwischenfinanzierung Investitionen	Kredtermächtigung wird in Anspruch genommen am: 2024	- €
Zwischenfinanzierung Investitionen	vor 2024	- €
Zwischenfinanzierung von öffentlich-rechtlichen Forderungen (nachrichtliche Angabe, da die Auszahlungen oben bei der laufenden Verwaltungstätigkeit berücksichtigt sind)		
Verbleibender Liquiditätskreditbestand aus Vorjahren		- €
		("echte" Liquiditätskredite aus Vorjahren)

3. Betrachtung der Kredittilgungen und Zwischenfinanzierung von Investitionen des Haushaltsjahres

Saldo ffd. VvT gem Haushaltssatzung 2026	3.555.494,00 €	Betrag wird automatisch übernommen aus Blatt "Finanzhaushalt"
vorgesehene belastende Tilgung (Tilgungszuschüsse im Rahmen von Sonderprogrammen sind zu berücksichtigen)	2.505.145,00 €	Tilgung bitte als positiven Betrag eintragen
verbleibender Saldo	1.050.349,00 €	
Betrag zur Hessenkasse		Betrag wird automatisch übernommen aus Blatt "Finanzhaushalt"
Differenz	1.050.349,00 €	
vorgesehene Auszahlungen für Investitionen	19.712.060,00 €	

4. Betrachtung der Liquiditätsreserve

Berechnung Liquiditätsreserve gem. § 106 Abs. 1 HGO			
Auszahlungen laufende Verwaltungstätigkeit	Planzahl	2025	
Vorjahr	ist	2024	63.300.747,00 € bitte als positiven Betrag eintragen
3. Vorjahr	ist	2023	59.256.797,75 € bitte als positiven Betrag eintragen
Summe			179.819.208,67 €
Durchschnitt			59.939.736,22 €
davon 2 v. H. als Liquiditätsreserve			1.198.794,72 €
voraussichtlicher Zahlungsmittelbestand zum 1.1. des Haushaltsjahres			9.857.627,25 € wird von oben übernommen
Vorgaben des § 106 Abs. 1 HGO erfüllt			ja

nachrichtlich:	Haushaltsjahr	
Höchstbetrag Liquiditätskredite	2025	2.000.000,00 €
höchste Inanspruchnahme	2025	- €

Aufsichtsbehördliche Anmerkungen zur Haushaltsgenehmigung

Die Haushaltssatzung enthält genehmigungspflichtige Teile

Einzelgenehmigung der Kredite wegen Gefährdung der dauernden Leistungsfähigkeit

Haushaltssicherungskonzept erforderlich und vorgelegt

ja
nein
nein

Individuelle Einschätzung der Aufsichtsbehörde zur dauernden finanziellen Leistungsfähigkeit der Kommune:

Bitte auswählen

Begründung der Einschätzung und Ausführungen zu Auflagen (Textfeld bitte mit Doppelklick öffnen)

[Redacted]

(Behörde)

[Redacted]

(Fachabteilung)

[Redacted]

(Ansprechpartner(in))

[Redacted]

(Ort, Erstelldatum)

[Redacted]

(Telefon)



Übersicht über die Budgets

Haushaltsplan der Stadt Groß-Umstadt 2026

Budgetübersicht			
Stadt Groß-Umstadt			
Budget 01-B Gebäudemanagement und Bauhof und Zentraler Service			
Teilbudget		Produkt	
Nr.	Bezeichnung	Nr.	Bezeichnung
01140	Teilbudget Engagierte Stadt	01.01.02	Engagierte Stadt
01225	Teilbudget Baubetriebshof	01.01.06	Interne Dienstleistungen Baubetriebshof
01230	Teilbudget Gebäudemanagement	01.01.05	Gebäudemanagement
01320	Teilbudget Personal	01.01.07	Aus- Fort- und Weiterbildung
01330	Teilbudget IT	01.01.09	Datenschutz
		01.01.11	IT-Service
01340	Teilbudget Finanzverwaltung	01.01.04	Finanzmanagement
01350	Teilbudget Stadtkasse und Abgaben	01.01.10	Stadtkasse und Abgaben
01910	Teilbudget Öffentlichkeitsarbeit und Bürgerbeteiligung	01.01.01	Gremien
		01.01.12	Presse- und Öffentlichkeitsarbeit
01920	Teilbudget Verwaltungsführung und Rechtsangelegenheiten	01.01.15	Verwaltungsführung und Rechtsangelegenheiten
01930	Teilbudget Frauen- und Gleichstellungsbeauftragte	01.01.08	Gleichstellungsbeauftragte
01940	Teilbudget Steuerungsunterstützung und Orga	01.01.14	Steuerungsunterstützung und Organisation
Budget 02-A Bürgerservice, Ordnungsamt, Standesamt			
Teilbudget		Produkt	
Nr.	Bezeichnung	Nr.	Bezeichnung
02110	Teilbudget UmStadtbüro	01.01.13	Beschaffungsstelle
		02.01.01	Wahlen
		02.02.04	Bürgerservice UmStadtBüro
		02.02.05	Bürgerservice KFZ-Zulassung
02120	Teilbudget Ordnungsangelegenheit	02.02.01	Ordnungsangelegenheiten Öffentliche Sicherheit und Ordnung
02130	Teilbudget Personenstandswesen	02.02.02	Personenstandswesen
Budget 02-B Brandschutz und Ehrenamtliche Gerichtsbarkeit			
Teilbudget		Produkt	
Nr.	Bezeichnung	Nr.	Bezeichnung
02330	Teilbudget Brand- und Katastrophenschutz	02.03.01	Brandschutz
		02.04.01	Rettungsdienst
		02.05.01	Katastrophenschutz
02910	Teilbudget Ortsgerichte und Ehrenamtliche Gerichtsbarkeit	02.02.03	Ehrenamtliche Gerichtsbarkeit

Haushaltsplan der Stadt Groß-Umstadt 2026

Budgetübersicht			
Stadt Groß-Umstadt			
Budget 04-A Kultur und Bildung			
Teilbudget		Produkt	
Nr.	Bezeichnung	Nr.	Bezeichnung
04150	Teilbudget Kultur und Städtepartnerschaft	04.02.01	Museen und Sammlungen
		04.08.01	Büchereien
		04.10.01	Kulturpflege
		04.10.02	Städtepartnerschaft
		04.11.01	Förderung von Religionsgemeinschaften
Budget 05-A Soziale Sicherung und Einrichtungen und Hilfen für Asyl			
Teilbudget		Produkt	
Nr.	Bezeichnung	Nr.	Bezeichnung
05120	Teilbudget Wohnungslose	05.04.02	Einrichtungen für Wohnungslose
05140	Teilbudget Soziales und Senioren	05.01.01	Soziale Grundversorgung
		05.04.01	Einrichtungen für Senioren
		05.10.01	Sonstige soziale Leistungen
05150	Hilfen für Asylbewerber	05.03.01	Hilfen für Asylbewerber
Budget 06-A Kinder- und Jugendarbeit			
Teilbudget		Produkt	
Nr.	Bezeichnung	Nr.	Bezeichnung
06140	Teilbudget KijuFö/Kitas	06.02.01	Kinder- und Jugendförderung
		06.04.01	Förderung von Kindern in Tageseinrichtungen und Tagespflege
		06.05.01	Einrichtungen der Jugendarbeit
		06.05.02	Kinderspielplätze
Budget 08-A Sportförderung			
Teilbudget		Produkt	
Nr.	Bezeichnung	Nr.	Bezeichnung
08150	Sportförderung	08.01.01	Sportförderung
Budget 08-B Sport und Bäder			
Teilbudget		Produkt	
Nr.	Bezeichnung	Nr.	Bezeichnung
08230	Teilbudget Sport und Bäder	08.02.01	Sportstätten und Bäder

Haushaltsplan der Stadt Groß-Umstadt 2026

Budgetübersicht			
Stadt Groß-Umstadt			
Budget 09-A Planungs- und Bauverwaltung			
Teilbudget		Produkt	
Nr.	Bezeichnung	Nr.	Bezeichnung
09210	Teilbudget Stadtplanung und Baurecht	09.01.01	Räumliche Planung und Entwicklung
Budget 10-A Bauen und Wohnen, Denkmalschutz			
Teilbudget		Produkt	
Nr.	Bezeichnung	Nr.	Bezeichnung
10210	Teilbudget Bauen und Wohnen, Denkmalschutz	10.01.01	Bau- und Grundstücksordnung
		10.02.01	Wohnbauförderung
		10.03.01	Denkmalschutz und -Pflege
Budget 11-B Ver- und Entsorgung			
Teilbudget		Produkt	
Nr.	Bezeichnung	Nr.	Bezeichnung
11220	Teilbudget Umwelt und Abfall	11.06.01	Wertstoffsammlung und Abfallwirtschaft
11250	Teilbudget Wasserversorgung und Abwasserreinigung	11.03.01	Wasserversorgung
		11.07.01	Abwasserreinigung
Budget 12-B Verkehrsflächen und -anlagen und ÖPNV			
Teilbudget		Produkt	
Nr.	Bezeichnung	Nr.	Bezeichnung
12240	Teilbudget Straßen-, Kanal- und TWL	12.01.01	Öffentliche Verkehrsflächen
		12.05.01	Straßenreinigung
		12.06.01	Parkeinrichtungen
12330	Teilbudget ÖPNV	12.07.01	Förderung des ÖPNV
Budget 13-A Bestattungswesen und Naturschutz			
Teilbudget		Produkt	
Nr.	Bezeichnung	Nr.	Bezeichnung
13130	Teilbudget Bestattungen	13.03.01	Bestattungswesen
13220	Teilbudget Grün, Wald , Feld und Gewässer	13.01.01	Grün- und Freiflächen
		13.02.01	Gewässer- und Hochwasserschutz
		13.04.01	Natur- und Landschaftsschutz
		13.05.01	Forstwirtschaft und Walderholung
		13.05.02	Städt. Liegenschaften und Feldwege

Haushaltsplan der Stadt Groß-Umstadt 2026

Budgetübersicht			
Stadt Groß-Umstadt			
Budget 14-A Umwelt- und Klimaschutz			
Teilbudget		Produkt	
Nr.	Bezeichnung	Nr.	Bezeichnung
14210	Teilbudget Energie und Klima	14.01.01	Umweltschutz und Klimaschutz
Budget 15-A Stadtmarketing, Wirtschaftsförderung, Märkte und Tourismus			
Teilbudget		Produkt	
Nr.	Bezeichnung	Nr.	Bezeichnung
15150	Teilbudget Stadtmarketing, Märkte und Tourismus	15.01.01	Stadtmarketing
		15.02.01	Jahrmärkte und Wochenmärkte
		15.03.01	Tourismus und Fremdenverkehr
Budget 15-B Städtische Hallen und Säle			
Teilbudget		Produkt	
Nr.	Bezeichnung	Nr.	Bezeichnung
15230	Teilbudget Städtische Hallen und Säle	15.02.02	Stadt-, Mehrzweckhallen und Versammlungsräume
Budget 16-B Allgemeine Finanzwirtschaft			
Teilbudget		Produkt	
Nr.	Bezeichnung	Nr.	Bezeichnung
16340	Teilbudget Allgemeine Finanzwirtschaft	16.01.01	Allgemeine Deckungsmittel
		16.01.02	Erlöse aus Beteiligungen
		16.02.01	Sonstige Allgemeine Finanzwirtschaft
		16.03.01	Abwicklung der Vorjahre



Haushalt 2026 der Stadt Groß-Umstadt

Bilanz des Jahres 2023



Haushalt 2026 der Stadt Groß-Umstadt

Produktbereichsplanung

Haushaltsplan der Stadt Groß-Umstadt 2026

Produktbereichsplan Erträge und Aufwendungen der Stadt Groß-Umstadt - ErgebnisHH						
Stadt Groß-Umstadt						
KVKR	Arten der Erträge und Aufwendungen	Planungszeitraum 2025 - Euro -	Planungszeitraum 2026 - Euro -	Planungszeitraum 2027 - Euro -	Planungszeitraum 2028 - Euro -	Planungszeitraum 2029 - Euro -
PB01	Produktbereich Innere Verwaltung Saldo	11.967.988	12.343.659	12.291.548	12.824.462	12.841.893
PB01E	davon Erträge	-1.768.334	-1.979.973	-1.908.222	-1.876.470	-1.872.044
PB01A	davon Aufwendungen	13.736.322	14.323.632	14.199.770	14.700.932	14.713.937
PG111E	Erträge Verwaltungssteuerung und -service	-1.768.334	-1.979.973	-1.908.222	-1.876.470	-1.872.044
PG111A	Aufwendungen Verwaltungssteuerung und -service	13.736.322	14.323.632	14.199.770	14.700.932	14.713.937
PB02	Produktbereich Sicherheit und Ordnung Saldo	2.194.100	2.399.022	2.304.944	2.326.801	2.309.056
PB02E	davon Erträge	-1.471.295	-1.223.309	-1.217.461	-1.216.190	-1.216.195
PB02A	davon Aufwendungen	3.665.395	3.622.331	3.522.405	3.542.991	3.525.251
PG121E	Erträge Statistik und Wahlen	-8.000				
PG121A	Aufwendungen Statistik und Wahlen	55.577	91.753	64.690	65.420	66.065
PG122E	Erträge Ordnungsangelegenheiten	-1.238.333	-1.075.905	-1.065.848	-1.065.874	-1.065.874
PG122A	Aufwendungen Ordnungsangelegenheiten	2.397.898	2.252.625	2.254.652	2.273.892	2.285.024
PG126E	Erträge Brandschutz	-216.662	-138.859	-143.023	-141.681	-141.681
PG126A	Aufwendungen Brandschutz	1.157.706	1.218.529	1.158.915	1.159.236	1.129.439
PG127E	Erträge Rettungsdienst					
PG127A	Aufwendungen Rettungsdienst	1.866	1.865	1.865	1.865	1.865
PG128E	Erträge Katastrophenschutz	-8.300	-8.545	-8.590	-8.635	-8.640
PG128A	Aufwendungen Katastrophenschutz	52.348	57.559	42.283	42.578	42.858
PB03	Produktbereich Schulträgeraufgaben Saldo					
PB03E	davon Erträge					
PB03A	davon Aufwendungen					
PG211E	Erträge Grundschulen					
PG211A	Aufwendungen Grundschulen					
PG212E	Erträge Hauptschulen					
PG212A	Aufwendungen Hauptschulen					
PG213E	Erträge Kombinierte Grund- und Hauptschulen					
PG213A	Aufwendungen Kombinierte Grund- und Hauptschulen					
PG214E	Erträge Schulformunabhängige Orientierungsstufe					
PG214A	Aufwendungen Schulformunabhängige Orientierungsstufe					
PG215E	Erträge Realschulen					

Haushaltsplan der Stadt Groß-Umstadt 2026

Produktbereichsplan Erträge und Aufwendungen der Stadt Groß-Umstadt - ErgebnisHH

Stadt Groß-Umstadt

KVKR	Arten der Erträge und Aufwendungen	Planungszeitraum 2025 - Euro -	Planungszeitraum 2026 - Euro -	Planungszeitraum 2027 - Euro -	Planungszeitraum 2028 - Euro -	Planungszeitraum 2029 - Euro -
PG215A	Aufwendungen Realschulen					
PG216E	Erträge Kombinierte Haupt- und Realschulen					
PG216A	Aufwendungen Kombinierte Haupt- und Realschulen					
PG217E	Erträge Gymnasien, Kollegs					
PG217A	Aufwendungen Gymnasien, Kollegs					
PG218E	Erträge Gesamtschulen					
PG218A	Aufwendungen Gesamtschulen					
PG221E	Erträge Sonderschulen					
PG221A	Aufwendungen Sonderschulen					
PG231E	Erträge Berufliche Schulen					
PG231A	Aufwendungen Berufliche Schulen					
PG241E	Erträge Schülerbeförderung					
PG241A	Aufwendungen Schülerbeförderung					
PG242E	Erträge Fördermaßnahmen für Schüler					
PG242A	Aufwendungen Fördermaßnahmen für Schüler					
PG243E	Erträge Sonstige schulische Aufgaben					
PG243A	Aufwendungen Sonstige schulische Aufgaben					
PB04	Produktbereich Kultur und Wissenschaft Saldo	645.755	641.966	649.937	649.657	648.990
PB04E	davon Erträge	-46.589	-41.382	-36.382	-36.382	-36.382
PB04A	davon Aufwendungen	692.344	683.348	686.319	686.039	685.372
PG251E	Erträge Wissenschaft und Forschung					
PG251A	Aufwendungen Wissenschaft und Forschung					
PG252E	Erträge Nichtwissenschaftl. Museen, Sammlungen	-250	-150	-150	-150	-150
PG252A	Aufwendungen Nichtwissenschaftl. Museen, Sammlungen	117.402	130.343	130.504	131.380	132.258
PG253E	Erträge Zoologische und Botanische Gärten					
PG253A	Aufwendungen Zoologische und Botanische Gärten					
PG261E	Erträge Theater					
PG261A	Aufwendungen Theater					
PG262E	Erträge Musikpflege					
PG262A	Aufwendungen Musikpflege					
PG263E	Erträge Musikschulen					
PG263A	Aufwendungen Musikschulen					

Haushaltsplan der Stadt Groß-Umstadt 2026

Produktbereichsplan Erträge und Aufwendungen der Stadt Groß-Umstadt - ErgebnisHH						
Stadt Groß-Umstadt						
KVKR	Arten der Erträge und Aufwendungen	Planungszeitraum 2025 - Euro -	Planungszeitraum 2026 - Euro -	Planungszeitraum 2027 - Euro -	Planungszeitraum 2028 - Euro -	Planungszeitraum 2029 - Euro -
PG271E	Erträge Volkshochschulen					
PG271A	Aufwendungen Volkshochschulen					
PG272E	Erträge Büchereien	-5.700	-12.248	-7.248	-7.248	-7.248
PG272A	Aufwendungen Büchereien	134.185	138.670	140.779	137.262	131.537
PG273E	Erträge Sonstige Volksbildung					
PG273A	Aufwendungen Sonstige Volksbildung					
PG281E	Erträge Heimat- und sonstige Kulturpflege	-40.639	-28.984	-28.984	-28.984	-28.984
PG281A	Aufwendungen Heimat- und sonstige Kulturpflege	440.757	414.335	415.036	417.397	421.577
PG291E	Erträge Förderung v. Religionsgemeinsch. und sonst. Gemeinschaften					
PG291A	Aufwendungen Förderung v. Religionsgemeinsch. und sonst. Gemeinschaften					
PB05	Produktbereich Soziale Leistungen Saldo	361.378	517.985	518.899	521.825	618.462
PB05E	davon Erträge	-53.007	-251.959	-251.959	-251.959	-251.959
PB05A	davon Aufwendungen	414.385	769.944	770.858	773.784	870.421
PG311E	Erträge Grundversorgung u. Hilfen nach SGB XII					
PG311A	Aufwendungen Grundversorgung u. Hilfen nach SGB XII	117.786	153.752	154.507	155.873	157.267
PG312E	Erträge Grundsicherung für Arbeitssuchende nach SGB II					
PG312A	Aufwendungen Grundsicherung für Arbeitssuchende nach SGB II					
PG313E	Erträge Hilfen für Asylbewerber	-8.000	-8.000	-8.000	-8.000	-8.000
PG313A	Aufwendungen Hilfen für Asylbewerber	17.249	7.551	7.530	7.539	7.539
PG315E	Erträge Soziale Einrichtungen	-1.048				
PG315A	Aufwendungen Soziale Einrichtungen	158.237	171.916	172.618	173.947	269.190
PG321E	Erträge Leistungen nach dem Bundesversorgungsgesetz					
PG321A	Aufwendungen Leistungen nach dem Bundesversorgungsgesetz					
PG331E	Erträge Förderung von Trägern der Wohlfahrtspflege					
PG331A	Aufwendungen Förderung von Trägern der Wohlfahrtspflege					
PG341E	Erträge Unterhaltsvorschussleistungen					
PG341A	Aufwendungen Unterhaltsvorschussleistungen					
PG343E	Erträge Betreuungsleistungen					
PG343A	Aufwendungen Betreuungsleistungen					
PG344E	Erträge Hilfen für Heimkehrer und politische Häftlinge					
PG344A	Aufwendungen Hilfen für Heimkehrer und politische Häftlinge					
PG351E	Erträge Sonstige soziale Hilfen und Leistungen	-43.959	-243.959	-243.959	-243.959	-243.959

Haushaltsplan der Stadt Groß-Umstadt 2026

Produktbereichsplan Erträge und Aufwendungen der Stadt Groß-Umstadt - ErgebnisHH						
Stadt Groß-Umstadt						
KVKR	Arten der Erträge und Aufwendungen	Planungszeitraum 2025 - Euro -	Planungszeitraum 2026 - Euro -	Planungszeitraum 2027 - Euro -	Planungszeitraum 2028 - Euro -	Planungszeitraum 2029 - Euro -
PG351A	Aufwendungen Sonstige soziale Hilfen und Leistungen	121.113	436.725	436.203	436.425	436.425
PB06	Produktbereich Kinder-, Jugend- und Familienhilfe Saldo	9.881.764	9.840.402	9.949.628	10.106.326	11.353.017
PB06E	davon Erträge	-3.194.467	-3.077.562	-3.057.034	-3.040.697	-1.889.739
PB06A	davon Aufwendungen	13.076.231	12.917.964	13.006.662	13.147.023	13.242.756
PG361E	Erträge Förderung von Kindern in Tageseinr. u. in Tagespflege					
PG361A	Aufwendungen Förderung von Kindern in Tageseinr. u. in Tagespflege					
PG362E	Erträge Jugendarbeit	-44.566	-36.933	-36.866	-36.068	-34.811
PG362A	Aufwendungen Jugendarbeit	422.070	424.382	424.813	429.664	434.302
PG363E	Erträge Sonstige Leistungen der Kinder-, Jugend- und Familienhilfe					
PG363A	Aufwendungen Sonstige Leistungen der Kinder-, Jugend- und Familienhilfe					
PG365E	Erträge Tageseinrichtungen für Kinder	-3.100.544	-2.962.519	-2.962.029	-2.959.083	-1.820.212
PG365A	Aufwendungen Tageseinrichtungen für Kinder	12.362.615	12.184.895	12.265.847	12.385.087	12.502.701
PG366E	Erträge Einrichtungen der Jugendarbeit					
PG366A	Aufwendungen Einrichtungen der Jugendarbeit	1.984				
PG367E	Erträge Sonst. Einrichtungen der Kinder-, Jugend- und Familienhilfe	-49.357	-78.110	-58.139	-45.546	-34.716
PG367A	Aufwendungen Sonst. Einrichtungen der Kinder-, Jugend- und Familienhilfe	289.562	308.687	316.002	332.272	305.753
PB07	Produktbereich Gesundheitsdienste Saldo					
PB07E	davon Erträge					
PB07A	davon Aufwendungen					
PG411E	Erträge Krankenhäuser					
PG411A	Aufwendungen Krankenhäuser					
PG412E	Erträge Gesundheitseinrichtungen					
PG412A	Aufwendungen Gesundheitseinrichtungen					
PG414E	Erträge Maßnahmen der Gesundheitspflege					
PG414A	Aufwendungen Maßnahmen der Gesundheitspflege					
PG418E	Erträge Kur- und Badeeinrichtungen					
PG418A	Aufwendungen Kur- und Badeeinrichtungen					
PB08	Produktbereich Sportförderung Saldo	269.138	207.637	202.144	200.987	202.487
PB08E	davon Erträge	-185.500	-187.571	-187.571	-187.571	-187.571
PB08A	davon Aufwendungen	454.638	395.208	389.715	388.558	390.058

Haushaltsplan der Stadt Groß-Umstadt 2026

Produktbereichsplan Erträge und Aufwendungen der Stadt Groß-Umstadt - ErgebnisHH						
Stadt Groß-Umstadt						
KVKR	Arten der Erträge und Aufwendungen	Planungszeitraum 2025 - Euro -	Planungszeitraum 2026 - Euro -	Planungszeitraum 2027 - Euro -	Planungszeitraum 2028 - Euro -	Planungszeitraum 2029 - Euro -
PG421E	Erträge Förderung des Sports					
PG421A	Aufwendungen Förderung des Sports	50.953	54.203	49.663	47.995	46.613
PG424E	Erträge Sportstätten und Bäder	-185.500	-187.571	-187.571	-187.571	-187.571
PG424A	Aufwendungen Sportstätten und Bäder	403.685	341.005	340.052	340.563	343.445
PB09	Produktbereich Räumliche Planungs- und Entwicklungsmaßnahmen Saldo	571.545	518.306	521.212	528.092	536.005
PB09E	davon Erträge	-66.308	-62.119	-61.555	-61.555	-61.555
PB09A	davon Aufwendungen	637.853	580.425	582.767	589.647	597.560
PG511E	Erträge Räumliche Planungs- und Entwicklungsmaßnahmen	-66.308	-62.119	-61.555	-61.555	-61.555
PG511A	Aufwendungen Räumliche Planungs- und Entwicklungsmaßnahmen	637.853	580.425	582.767	589.647	597.560
PB10	Produktbereich Bauen und Wohnen Saldo	25.675	37.477	37.369	35.513	34.564
PB10E	davon Erträge	-10.032	-9.418	-9.418	-9.418	-9.418
PB10A	davon Aufwendungen	35.707	46.895	46.787	44.931	43.982
PG521E	Erträge Bau- und Grundstücksordnung					
PG521A	Aufwendungen Bau- und Grundstücksordnung	26.707	27.183	27.125	25.248	24.299
PG522E	Erträge Wohnbauförderung	-10.032	-9.418	-9.418	-9.418	-9.418
PG522A	Aufwendungen Wohnbauförderung	9.000	19.712	19.662	19.683	19.683
PG523E	Erträge Denkmalschutz und -pflege					
PG523A	Aufwendungen Denkmalschutz und -pflege					
PB11	Produktbereich Ver- und Entsorgung Saldo	-2.047.518	-2.333.252	-429.125	132.166	127.576
PB11E	davon Erträge	-8.972.838	-10.006.557	-8.191.964	-8.271.723	-8.353.736
PB11A	davon Aufwendungen	6.925.320	7.673.305	7.762.839	8.403.889	8.481.312
PG531E	Erträge Elektrizitätsversorgung					
PG531A	Aufwendungen Elektrizitätsversorgung					
PG532E	Erträge Gasversorgung					
PG532A	Aufwendungen Gasversorgung					
PG533E	Erträge Wasserversorgung	-3.566.743	-4.329.959	-3.494.134	-3.491.524	-3.488.680
PG533A	Aufwendungen Wasserversorgung	2.876.094	3.327.598	3.310.678	3.493.644	3.489.090
PG534E	Erträge Fernwärmeversorgung					
PG534A	Aufwendungen Fernwärmeversorgung					
PG535E	Erträge Kombinierte Versorgung					

Haushaltsplan der Stadt Groß-Umstadt 2026

Produktbereichsplan Erträge und Aufwendungen der Stadt Groß-Umstadt - ErgebnisHH						
Stadt Groß-Umstadt						
KVKR	Arten der Erträge und Aufwendungen	Planungszeitraum 2025 - Euro -	Planungszeitraum 2026 - Euro -	Planungszeitraum 2027 - Euro -	Planungszeitraum 2028 - Euro -	Planungszeitraum 2029 - Euro -
PG535A	Aufwendungen Kombinierte Versorgung					
PG537E	Erträge Abfallwirtschaft	-246.092	-186.761	-186.762	-186.761	-186.762
PG537A	Aufwendungen Abfallwirtschaft	99.147	106.435	91.622	92.293	92.911
PG538E	Erträge Abwasserbeseitigung	-5.160.003	-5.489.837	-4.511.068	-4.593.438	-4.678.294
PG538A	Aufwendungen Abwasserbeseitigung	3.950.079	4.239.272	4.360.539	4.817.952	4.899.311
PB12	Produktbereich Verkehrsflächen und -anlagen, ÖPNV Saldo	1.124.881	1.453.348	1.594.783	1.698.023	1.690.635
PB12E	davon Erträge	-1.109.788	-1.104.814	-961.494	-927.573	-896.271
PB12A	davon Aufwendungen	2.234.669	2.558.162	2.556.277	2.625.596	2.586.906
PG541E	Erträge Gemeindestraßen	-1.007.471	-1.000.469	-912.066	-878.145	-846.843
PG541A	Aufwendungen Gemeindestraßen	2.048.191	2.279.854	2.276.834	2.343.831	2.302.925
PG542E	Erträge Kreisstraßen					
PG542A	Aufwendungen Kreisstraßen					
PG543E	Erträge Landesstraßen					
PG543A	Aufwendungen Landesstraßen					
PG544E	Erträge Bundesstraßen					
PG544A	Aufwendungen Bundesstraßen					
PG545E	Erträge Straßenreinigung					
PG545A	Aufwendungen Straßenreinigung	53.436	143.990	144.920	146.884	148.736
PG546E	Erträge Parkeinrichtungen	-102.317	-102.489	-47.572	-47.572	-47.572
PG546A	Aufwendungen Parkeinrichtungen	110.301	110.969	111.040	111.159	111.280
PG547E	Erträge ÖPNV		-1.856	-1.856	-1.856	-1.856
PG547A	Aufwendungen ÖPNV	22.741	23.349	23.483	23.722	23.965
PG548E	Erträge Sonstiger Personen- und Güterverkehr					
PG548A	Aufwendungen Sonstiger Personen- und Güterverkehr					
PB13	Produktbereich Natur- und Landschaftspflege Saldo	57.852	16.890	97.579	105.372	109.978
PB13E	davon Erträge	-1.230.249	-1.447.372	-1.341.042	-1.339.764	-1.339.266
PB13A	davon Aufwendungen	1.288.101	1.464.262	1.438.621	1.445.136	1.449.244
PG551E	Erträge Öffentliches Grün / Landschaftsbau	-69.846	-70.506	-69.310	-68.118	-67.790
PG551A	Aufwendungen Öffentliches Grün / Landschaftsbau	226.459	255.731	253.416	255.429	255.245
PG552E	Erträge Öffentliches Gewässer / Wasserbauliche Anlagen	-23.321	-23.322	-23.322	-23.322	-23.322
PG552A	Aufwendungen Öffentliches Gewässer / Wasserbauliche Anlagen	196.626	225.889	224.811	224.520	224.741

Haushaltsplan der Stadt Groß-Umstadt 2026

Produktbereichsplan Erträge und Aufwendungen der Stadt Groß-Umstadt - ErgebnisHH

Stadt Groß-Umstadt

KVKR	Arten der Erträge und Aufwendungen	Planungszeitraum 2025 - Euro -	Planungszeitraum 2026 - Euro -	Planungszeitraum 2027 - Euro -	Planungszeitraum 2028 - Euro -	Planungszeitraum 2029 - Euro -
PG553E	Erträge Friedhofs- und Bestattungswesen	-598.014	-610.027	-610.027	-609.941	-609.771
PG553A	Aufwendungen Friedhofs- und Bestattungswesen	231.921	223.556	222.999	225.171	226.771
PG554E	Erträge Naturschutz und Landschaftspflege	-626	-1.914	-1.500	-1.500	-1.500
PG554A	Aufwendungen Naturschutz und Landschaftspflege	135.816	149.033	148.320	148.852	149.658
PG555E	Erträge Land- und Forstwirtschaft	-538.442	-741.603	-636.883	-636.883	-636.883
PG555A	Aufwendungen Land- und Forstwirtschaft	497.279	610.053	589.075	591.164	592.829
PB14	Produktbereich Umweltschutz Saldo	96.483	158.477	152.442	157.274	159.649
PB14E	davon Erträge	-1.279	-61.285	-16.420	-16.191	-16.691
PB14A	davon Aufwendungen	97.762	219.762	168.862	173.465	176.340
PG561E	Erträge Umweltschutzmaßnahmen	-1.279	-61.285	-16.420	-16.191	-16.691
PG561A	Aufwendungen Umweltschutzmaßnahmen	97.762	219.762	168.862	173.465	176.340
PB15	Produktbereich Wirtschaft und Tourismus Saldo	423.142	481.876	480.353	484.702	486.569
PB15E	davon Erträge	-150.591	-161.743	-154.860	-154.860	-154.860
PB15A	davon Aufwendungen	573.733	643.619	635.213	639.562	641.429
PG571E	Erträge Wirtschaftsförderung	-11.302	-15.083	-15.000	-15.000	-15.000
PG571A	Aufwendungen Wirtschaftsförderung	186.240	240.158	241.032	243.765	244.360
PG573E	Erträge Allgemeine Einrichtungen und Unternehmen	-131.917	-136.092	-136.092	-136.092	-136.092
PG573A	Aufwendungen Allgemeine Einrichtungen und Unternehmen	258.711	263.324	256.247	256.023	255.486
PG575E	Erträge Tourismus	-7.372	-10.568	-3.768	-3.768	-3.768
PG575A	Aufwendungen Tourismus	128.782	140.137	137.934	139.774	141.583
PB16	Produktbereich Allgemeine Finanzwirtschaft Saldo	-24.149.914	-25.146.771	-26.536.214	-27.210.367	-27.956.426
PB16E	davon Erträge	-50.800.946	-55.424.003	-56.038.852	-57.442.849	-58.654.857
PB16A	davon Aufwendungen	26.651.032	30.277.232	29.502.638	30.232.482	30.698.431
PG611E	Erträge Steuern, allgemeine Zuweisungen, allgemeine Umlagen	-50.719.356	-55.346.299	-55.961.740	-57.368.336	-58.583.782
PG611A	Aufwendungen Steuern, allgemeine Zuweisungen, allgemeine Umlagen	26.003.048	29.473.422	28.619.800	29.109.100	29.630.300
PG612E	Erträge Sonstige allgemeine Finanzwirtschaft	-81.590	-77.704	-77.112	-74.513	-71.075
PG612A	Aufwendungen Sonstige allgemeine Finanzwirtschaft	647.984	803.810	882.838	1.123.382	1.068.131
PG613E	Erträge Abwicklung der Vorjahre					
PG613A	Aufwendungen Abwicklung der Vorjahre					

Haushaltsplan der Stadt Groß-Umstadt 2026

Produktbereichsplan Erträge und Aufwendungen der Stadt Groß-Umstadt - ErgebnisHH						
Stadt Groß-Umstadt						
KVKR	Arten der Erträge und Aufwendungen	Planungszeitraum 2025 - Euro -	Planungszeitraum 2026 - Euro -	Planungszeitraum 2027 - Euro -	Planungszeitraum 2028 - Euro -	Planungszeitraum 2029 - Euro -
SU	Gesamtsumme Produktbereiche	1.422.269	1.137.022	1.835.499	2.560.833	3.162.455

Haushaltsplan der Stadt Groß-Umstadt 2026

Produktbereichsplan Ein- und Auszahlungen der Stadt Groß-Umstadt - FinanzHH						
Stadt Groß-Umstadt						
Ergänzung Rubrik	Art der Einzahlung/ Auszahlung	Planungszeitraum 2025 - in 1.000 Euro -	Planungszeitraum 2026 - in 1.000 Euro -	Planungszeitraum 2027 - in 1.000 Euro -	Planungszeitraum 2028 - in 1.000 Euro -	Planungszeitraum 2029 - in 1.000 Euro -
	Produktbereich Innere Verwaltung Saldo	-13.801.448	-11.091.558	-11.246.637	-11.743.714	-14.096.769
	davon Einzahlungen	1.087.781	1.558.167	1.049.167	1.030.167	1.030.167
	davon Auszahlungen	-14.889.229	-12.649.725	-12.295.804	-12.773.881	-15.126.936
	Einzahlungen Verwaltungssteuerung und -service	1.087.781	1.558.167	1.049.167	1.030.167	1.030.167
	Auszahlungen Verwaltungssteuerung und -service	-14.889.229	-12.649.725	-12.295.804	-12.773.881	-15.126.936
	Produktbereich Sicherheit und Ordnung Saldo	-1.770.853	-2.034.222	-2.000.583	-2.260.275	-1.848.029
	davon Einzahlungen	1.408.800	1.174.740	1.599.830	1.181.920	1.181.925
	davon Auszahlungen	-3.179.653	-3.208.962	-3.600.413	-3.442.195	-3.029.954
	Einzahlungen Statistik und Wahlen	8.000				
	Auszahlungen Statistik und Wahlen	-55.577	-91.753	-64.690	-65.420	-66.065
	Einzahlungen Ordnungsangelegenheiten	1.234.100	1.072.595	1.062.640	1.062.685	1.062.685
	Auszahlungen Ordnungsangelegenheiten	-2.125.266	-2.014.264	-1.993.499	-2.022.211	-2.050.216
	Einzahlungen Brandschutz	158.400	93.600	528.600	110.600	110.600
	Auszahlungen Brandschutz	-959.621	-1.057.688	-1.500.734	-1.312.779	-871.608
	Einzahlungen Rettungsdienst					
	Auszahlungen Rettungsdienst					
	Einzahlungen Katastrophenschutz	8.300	8.545	8.590	8.635	8.640
	Auszahlungen Katastrophenschutz	-39.189	-45.257	-41.490	-41.785	-42.065
	Produktbereich Schulträgeraufgaben Saldo					
	davon Einzahlungen					
	davon Auszahlungen					
	Einzahlungen Grundschulen					
	Auszahlungen Grundschulen					
	Einzahlungen Hauptschulen					
	Auszahlungen Hauptschulen					
	Einzahlungen Kombinierte Grund- und Hauptschulen					
	Auszahlungen Kombinierte Grund- und Hauptschulen					
	Einzahlungen Schulformunabhängige Orientierungsstufe					
	Auszahlungen Schulformunabhängige Orientierungsstufe					
	Einzahlungen Realschulen					
	Auszahlungen Realschulen					

Haushaltsplan der Stadt Groß-Umstadt 2026

Produktbereichsplan Ein- und Auszahlungen der Stadt Groß-Umstadt - FinanzHH						
Stadt Groß-Umstadt						
Ergänzung Rubrik	Art der Einzahlung/ Auszahlung	Planungszeitraum 2025 - in 1.000 Euro -	Planungszeitraum 2026 - in 1.000 Euro -	Planungszeitraum 2027 - in 1.000 Euro -	Planungszeitraum 2028 - in 1.000 Euro -	Planungszeitraum 2029 - in 1.000 Euro -
	Einzahlungen Kombinierte Haupt- und Realschulen					
	Auszahlungen Kombinierte Haupt- und Realschulen					
	Einzahlungen Gymnasien, Kollegs					
	Auszahlungen Gymnasien, Kollegs					
	Einzahlungen Gesamtschulen					
	Auszahlungen Gesamtschulen					
	Einzahlungen Sonderschulen					
	Auszahlungen Sonderschulen					
	Einzahlungen Berufliche Schulen					
	Auszahlungen Berufliche Schulen					
	Einzahlungen Schülerbeförderung					
	Auszahlungen Schülerbeförderung					
	Einzahlungen Fördermaßnahmen für Schüler					
	Auszahlungen Fördermaßnahmen für Schüler					
	Einzahlungen Sonstige schulische Aufgaben					
	Auszahlungen Sonstige schulische Aufgaben					
	Produktbereich Kultur und Wissenschaft Saldo	-465.024	-443.080	-439.564	-445.602	-453.443
	davon Einzahlungen	59.589	50.132	32.632	32.632	32.632
	davon Auszahlungen	-524.613	-493.212	-472.196	-478.234	-486.075
	Einzahlungen Wissenschaft und Forschung					
	Auszahlungen Wissenschaft und Forschung					
	Einzahlungen Nichtwissenschaftl. Museen, Sammlungen	250	150	150	150	150
	Auszahlungen Nichtwissenschaftl. Museen, Sammlungen	-52.323	-52.022	-52.183	-53.059	-53.939
	Einzahlungen Zoologische und Botanische Gärten					
	Auszahlungen Zoologische und Botanische Gärten					
	Einzahlungen Theater					
	Auszahlungen Theater					
	Einzahlungen Musikpflege					
	Auszahlungen Musikpflege					
	Einzahlungen Musikschulen					
	Auszahlungen Musikschulen					
	Einzahlungen Volkshochschulen					

Haushaltsplan der Stadt Groß-Umstadt 2026

Produktbereichsplan Ein- und Auszahlungen der Stadt Groß-Umstadt - FinanzHH						
Stadt Groß-Umstadt						
Ergänzung Rubrik	Art der Einzahlung/ Auszahlung	Planungszeitraum 2025 - in 1.000 Euro -	Planungszeitraum 2026 - in 1.000 Euro -	Planungszeitraum 2027 - in 1.000 Euro -	Planungszeitraum 2028 - in 1.000 Euro -	Planungszeitraum 2029 - in 1.000 Euro -
	Auszahlungen Volkshochschulen					
	Einzahlungen Büchereien	18.200	23.257	5.757	5.757	5.757
	Auszahlungen Büchereien	-147.853	-142.186	-119.972	-122.345	-124.758
	Einzahlungen Sonstige Volksbildung					
	Auszahlungen Sonstige Volksbildung					
	Einzahlungen Heimat- und sonstige Kulturpflege	41.139	26.725	26.725	26.725	26.725
	Auszahlungen Heimat- und sonstige Kulturpflege	-324.437	-299.004	-300.041	-302.830	-307.378
	Einzahlungen Förderung v. Religionsgemeinsch. und sonst. Gemeinschaften					
	Auszahlungen Förderung v. Religionsgemeinsch. und sonst. Gemeinschaften					
	Produktbereich Soziale Leistungen Saldo	-431.271	-441.175	-441.832	-444.949	-541.983
	davon Einzahlungen	8.000	208.000	208.000	208.000	208.000
	davon Auszahlungen	-439.271	-649.175	-649.832	-652.949	-749.983
	Einzahlungen Grundversorgung u. Hilfen nach SGB XII					
	Auszahlungen Grundversorgung u. Hilfen nach SGB XII	-103.760	-63.841	-64.596	-65.962	-67.356
	Einzahlungen Grundsicherung für Arbeitssuchende nach SGB II					
	Auszahlungen Grundsicherung für Arbeitssuchende nach SGB II					
	Einzahlungen Hilfen für Asylbewerber	8.000	8.000	8.000	8.000	8.000
	Auszahlungen Hilfen für Asylbewerber	-17.249	-7.551	-7.530	-7.539	-7.539
	Einzahlungen Soziale Einrichtungen					
	Auszahlungen Soziale Einrichtungen	-240.989	-184.898	-185.343	-186.863	-282.503
	Einzahlungen Leistungen nach dem Bundesversorgungsgesetz					
	Auszahlungen Leistungen nach dem Bundesversorgungsgesetz					
	Einzahlungen Förderung von Trägern der Wohlfahrtspflege					
	Auszahlungen Förderung von Trägern der Wohlfahrtspflege					
	Einzahlungen Unterhaltsvorschussleistungen					
	Auszahlungen Unterhaltsvorschussleistungen					
	Einzahlungen Betreuungsleistungen					
	Auszahlungen Betreuungsleistungen					
	Einzahlungen Hilfen für Heimkehrer und politische Häftlinge					
	Auszahlungen Hilfen für Heimkehrer und politische Häftlinge					
	Einzahlungen Sonstige soziale Hilfen und Leistungen		200.000	200.000	200.000	200.000
	Auszahlungen Sonstige soziale Hilfen und Leistungen	-77.273	-392.885	-392.363	-392.585	-392.585

Haushaltsplan der Stadt Groß-Umstadt 2026

Produktbereichsplan Ein- und Auszahlungen der Stadt Groß-Umstadt - FinanzHH						
Stadt Groß-Umstadt						
Ergänzung Rubrik	Art der Einzahlung/ Auszahlung	Planungszeitraum 2025 - in 1.000 Euro -	Planungszeitraum 2026 - in 1.000 Euro -	Planungszeitraum 2027 - in 1.000 Euro -	Planungszeitraum 2028 - in 1.000 Euro -	Planungszeitraum 2029 - in 1.000 Euro -
	Produktbereich Kinder-, Jugend- und Familienhilfe Saldo	-10.030.122	-9.702.168	-9.761.865	-9.901.544	-11.179.372
	davon Einzahlungen	3.125.422	3.062.974	2.974.322	2.974.322	1.838.322
	davon Auszahlungen	-13.155.544	-12.765.142	-12.736.187	-12.875.866	-13.017.694
	Einzahlungen Förderung von Kindern in Tageseinr. u. in Tagespflege					
	Auszahlungen Förderung von Kindern in Tageseinr. u. in Tagespflege					
	Einzahlungen Jugendarbeit	36.800	28.220	28.220	28.220	28.220
	Auszahlungen Jugendarbeit	-405.345	-405.159	-408.656	-415.438	-422.273
	Einzahlungen Sonstige Leistungen der Kinder-, Jugend- und Familienhilfe					
	Auszahlungen Sonstige Leistungen der Kinder-, Jugend- und Familienhilfe					
	Einzahlungen Tageseinrichtungen für Kinder	3.088.622	2.946.102	2.946.102	2.946.102	1.810.102
	Auszahlungen Tageseinrichtungen für Kinder	-12.344.983	-12.160.743	-12.127.694	-12.258.886	-12.392.234
	Einzahlungen Einrichtungen der Jugendarbeit					
	Auszahlungen Einrichtungen der Jugendarbeit					
	Einzahlungen Sonst. Einrichtungen der Kinder-, Jugend- und Familienhilfe		88.652			
	Auszahlungen Sonst. Einrichtungen der Kinder-, Jugend- und Familienhilfe	-405.216	-199.240	-199.837	-201.542	-203.187
	Produktbereich Gesundheitsdienste Saldo					
	davon Einzahlungen					
	davon Auszahlungen					
	Einzahlungen Krankenhäuser					
	Auszahlungen Krankenhäuser					
	Einzahlungen Gesundheitseinrichtungen					
	Auszahlungen Gesundheitseinrichtungen					
	Einzahlungen Maßnahmen der Gesundheitspflege					
	Auszahlungen Maßnahmen der Gesundheitspflege					
	Einzahlungen Kur- und Badeeinrichtungen					
	Auszahlungen Kur- und Badeeinrichtungen					
	Produktbereich Sportförderung Saldo	-246.457	-267.474	-182.825	-186.284	-189.615
	davon Einzahlungen	185.500	187.571	187.571	187.571	187.571
	davon Auszahlungen	-431.957	-455.045	-370.396	-373.855	-377.186
	Einzahlungen Förderung des Sports					
	Auszahlungen Förderung des Sports	-57.284	-142.989	-56.970	-56.977	-56.977

Haushaltsplan der Stadt Groß-Umstadt 2026

Produktbereichsplan Ein- und Auszahlungen der Stadt Groß-Umstadt - FinanzHH

Stadt Groß-Umstadt

Ergänzung Rubrik	Art der Einzahlung/ Auszahlung	Planungszeitraum 2025 - in 1.000 Euro -	Planungszeitraum 2026 - in 1.000 Euro -	Planungszeitraum 2027 - in 1.000 Euro -	Planungszeitraum 2028 - in 1.000 Euro -	Planungszeitraum 2029 - in 1.000 Euro -
	Einzahlungen Sportstätten und Bäder	185.500	187.571	187.571	187.571	187.571
	Auszahlungen Sportstätten und Bäder	-374.673	-312.056	-313.426	-316.878	-320.209
	Produktbereich Räumliche Planungs- und Entwicklungsmaßnahmen Saldo	-614.152	-459.250	-462.860	-470.706	-478.619
	davon Einzahlungen	22.698	19.652	19.652	19.652	19.652
	davon Auszahlungen	-636.850	-478.902	-482.512	-490.358	-498.271
	Einzahlungen Räumliche Planungs- und Entwicklungsmaßnahmen	22.698	19.652	19.652	19.652	19.652
	Auszahlungen Räumliche Planungs- und Entwicklungsmaßnahmen	-636.850	-478.902	-482.512	-490.358	-498.271
	Produktbereich Bauen und Wohnen Saldo	-331.958	-342.159	-32.051	-32.096	-32.096
	davon Einzahlungen	10.032	9.418	9.418	9.418	9.418
	davon Auszahlungen	-341.990	-351.577	-41.469	-41.514	-41.514
	Einzahlungen Bau- und Grundstücksordnung					
	Auszahlungen Bau- und Grundstücksordnung	-172.990	-173.465	-23.407	-23.431	-23.431
	Einzahlungen Wohnbauförderung	10.032	9.418	9.418	9.418	9.418
	Auszahlungen Wohnbauförderung	-169.000	-178.112	-18.062	-18.083	-18.083
	Einzahlungen Denkmalschutz und -pflege					
	Auszahlungen Denkmalschutz und -pflege					
	Produktbereich Ver- und Entsorgung Saldo	-6.262.833	-10.667.729	-9.233.569	-1.120.643	-1.539.401
	davon Einzahlungen	7.947.778	10.317.179	9.094.638	11.970.976	7.728.276
	davon Auszahlungen	-14.210.611	-20.984.908	-18.328.207	-13.091.619	-9.267.677
	Einzahlungen Elektrizitätsversorgung					
	Auszahlungen Elektrizitätsversorgung					
	Einzahlungen Gasversorgung					
	Auszahlungen Gasversorgung					
	Einzahlungen Wasserversorgung	2.995.661	3.362.336	3.262.336	3.262.336	3.262.336
	Auszahlungen Wasserversorgung	-5.721.862	-7.840.111	-4.914.657	-4.191.971	-3.567.259
	Einzahlungen Fernwärmeversorgung					
	Auszahlungen Fernwärmeversorgung					
	Einzahlungen Kombinierte Versorgung					
	Auszahlungen Kombinierte Versorgung					
	Einzahlungen Abfallwirtschaft	242.360	183.030	183.030	183.030	183.030
	Auszahlungen Abfallwirtschaft	-90.639	-82.927	-83.114	-83.785	-84.403

Haushaltsplan der Stadt Groß-Umstadt 2026

Produktbereichsplan Ein- und Auszahlungen der Stadt Groß-Umstadt - FinanzHH						
Stadt Groß-Umstadt						
Ergänzung Rubrik	Art der Einzahlung/ Auszahlung	Planungszeitraum 2025 - in 1.000 Euro -	Planungszeitraum 2026 - in 1.000 Euro -	Planungszeitraum 2027 - in 1.000 Euro -	Planungszeitraum 2028 - in 1.000 Euro -	Planungszeitraum 2029 - in 1.000 Euro -
	Einzahlungen Abwasserbeseitigung	4.709.757	6.771.813	5.649.272	8.525.610	4.282.910
	Auszahlungen Abwasserbeseitigung	-8.398.110	-13.061.870	-13.330.436	-8.815.863	-5.616.015
	<u>Produktbereich Verkehrsflächen und -anlagen, ÖPNV Saldo</u>	-1.780.238	-1.048.614	-1.849.739	-3.848.447	-1.927.429
	davon Einzahlungen	1.146.622	2.175.800	800.000	620.000	620.000
	davon Auszahlungen	-2.926.860	-3.224.414	-2.649.739	-4.468.447	-2.547.429
	Einzahlungen Gemeindestraßen	1.076.622	2.175.800	620.000	620.000	620.000
	Auszahlungen Gemeindestraßen	-2.746.148	-2.899.056	-2.403.204	-4.299.492	-2.376.065
	Einzahlungen Kreisstraßen					
	Auszahlungen Kreisstraßen					
	Einzahlungen Landesstraßen					
	Auszahlungen Landesstraßen					
	Einzahlungen Bundesstraßen					
	Auszahlungen Bundesstraßen					
	Einzahlungen Straßenreinigung					
	Auszahlungen Straßenreinigung	-52.458	-142.591	-143.563	-145.625	-147.670
	Einzahlungen Parkeinrichtungen					
	Auszahlungen Parkeinrichtungen	-5.513	-5.551	-5.622	-5.741	-5.862
	Einzahlungen ÖPNV	70.000		180.000		
	Auszahlungen ÖPNV	-122.741	-177.216	-97.350	-17.589	-17.832
	Einzahlungen Sonstiger Personen- und Güterverkehr					
	Auszahlungen Sonstiger Personen- und Güterverkehr					
	<u>Produktbereich Natur- und Landschaftspflege Saldo</u>	-463.912	-442.254	-364.721	-681.311	-379.269
	davon Einzahlungen	974.070	1.182.122	1.082.122	1.082.122	1.082.122
	davon Auszahlungen	-1.437.982	-1.624.376	-1.446.843	-1.763.433	-1.461.391
	Einzahlungen Öffentliches Grün / Landschaftsbau	65.974	66.633	66.633	66.633	66.633
	Auszahlungen Öffentliches Grün / Landschaftsbau	-229.164	-253.558	-249.574	-250.140	-252.615
	Einzahlungen Öffentliches Gewässer / Wasserbauliche Anlagen					
	Auszahlungen Öffentliches Gewässer / Wasserbauliche Anlagen	-261.724	-309.593	-219.617	-529.875	-220.096
	Einzahlungen Friedhofs- und Bestattungswesen	369.654	377.106	377.106	377.106	377.106
	Auszahlungen Friedhofs- und Bestattungswesen	-277.937	-262.241	-213.439	-216.038	-218.608
	Einzahlungen Naturschutz und Landschaftspflege		1.500	1.500	1.500	1.500

Haushaltsplan der Stadt Groß-Umstadt 2026

Produktbereichsplan Ein- und Auszahlungen der Stadt Groß-Umstadt - FinanzHH						
Stadt Groß-Umstadt						
Ergänzung Rubrik	Art der Einzahlung/ Auszahlung	Planungszeitraum 2025 - in 1.000 Euro -	Planungszeitraum 2026 - in 1.000 Euro -	Planungszeitraum 2027 - in 1.000 Euro -	Planungszeitraum 2028 - in 1.000 Euro -	Planungszeitraum 2029 - in 1.000 Euro -
	Auszahlungen Naturschutz und Landschaftspflege	-170.457	-210.218	-175.518	-176.596	-177.591
	Einzahlungen Land- und Forstwirtschaft	538.442	736.883	636.883	636.883	636.883
	Auszahlungen Land- und Forstwirtschaft	-498.700	-588.766	-588.695	-590.784	-592.481
	Produktbereich Umweltschutz Saldo	-91.464	-152.453	-147.366	-150.270	-153.267
	davon Einzahlungen		60.000	15.500	16.000	16.500
	davon Auszahlungen	-91.464	-212.453	-162.866	-166.270	-169.767
	Einzahlungen Umweltschutzmaßnahmen		60.000	15.500	16.000	16.500
	Auszahlungen Umweltschutzmaßnahmen	-91.464	-212.453	-162.866	-166.270	-169.767
	Produktbereich Wirtschaft und Tourismus Saldo	-518.063	-555.590	-588.519	-412.527	-417.921
	davon Einzahlungen	139.392	154.526	147.726	147.726	147.726
	davon Auszahlungen	-657.455	-710.116	-736.245	-560.253	-565.647
	Einzahlungen Wirtschaftsförderung	11.200	15.000	15.000	15.000	15.000
	Auszahlungen Wirtschaftsförderung	-265.077	-330.567	-364.689	-185.928	-188.792
	Einzahlungen Allgemeine Einrichtungen und Unternehmen	124.442	129.117	129.117	129.117	129.117
	Auszahlungen Allgemeine Einrichtungen und Unternehmen	-236.507	-240.284	-234.494	-235.423	-236.143
	Einzahlungen Tourismus	3.750	10.409	3.609	3.609	3.609
	Auszahlungen Tourismus	-155.871	-139.265	-137.062	-138.902	-140.712
	Produktbereich Allgemeine Finanzwirtschaft Saldo	35.984.311	37.647.726	37.573.208	32.248.814	33.054.352
	davon Einzahlungen	65.197.902	70.809.001	70.046.184	65.793.842	66.976.988
	davon Auszahlungen	-29.213.591	-33.161.275	-32.472.976	-33.545.028	-33.922.636
	Einzahlungen Steuern, allgemeine Zuweisungen, allgemeine Umlagen	50.652.758	56.805.417	55.897.116	57.303.712	58.519.158
	Auszahlungen Steuern, allgemeine Zuweisungen, allgemeine Umlagen	-26.003.048	-29.473.422	-28.619.800	-29.109.100	-29.630.300
	Einzahlungen Sonstige allgemeine Finanzwirtschaft	14.545.144	14.003.584	14.149.068	8.490.130	8.457.830
	Auszahlungen Sonstige allgemeine Finanzwirtschaft	-3.210.543	-3.687.853	-3.853.176	-4.435.928	-4.292.336
	Einzahlungen Abwicklung der Vorjahre					
	Auszahlungen Abwicklung der Vorjahre					
	Gesamtsumme Produktbereiche	-823.484	821.077	550.446	-182.861	



**Magistrat der
Stadt Groß-
Umstadt**

**Markt 1
64823 Groß-Umstadt
Tel. 06078 781-0**

www.gross-umstadt.de